

UN SECOLO DI METAMORFOSI NEL PANORAMA LAVORATIVO DI MANTOVA

Dal passato al presente...

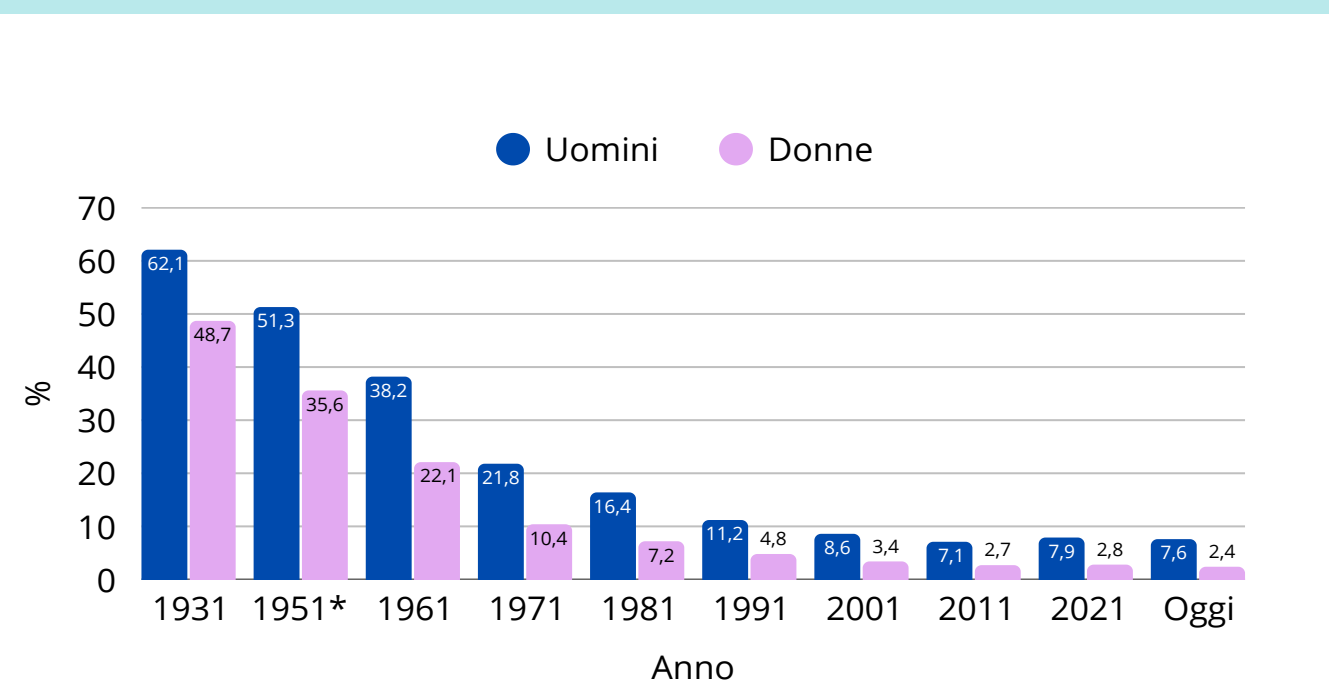
Introduzione

Questo studio analizza, tramite dati statistici, l'evoluzione del **lavoro nel territorio mantovano**, focalizzandosi sul percorso di emancipazione femminile e sulle dinamiche di genere negli ultimi cento anni. Attraverso il confronto di tassi di occupazione, si indaga il passaggio dal modello **agricolo tradizionale** all'assetto prima **industriale** e poi dei **servizi**.

Metodologicamente, i dati sono stati elaborati in termini **percentuali** per garantire una più facile lettura dei dati e una maggiore confrontabilità temporale. Si precisa l'esclusione del periodo della **Seconda Guerra Mondiale**, a causa dell'assenza di fonti statistiche sistematiche e attendibili. Questa ricerca si propone di ricostruire la **trasformazione economica e sociale** della provincia di **Mantova** negli **ultimi cento anni**.

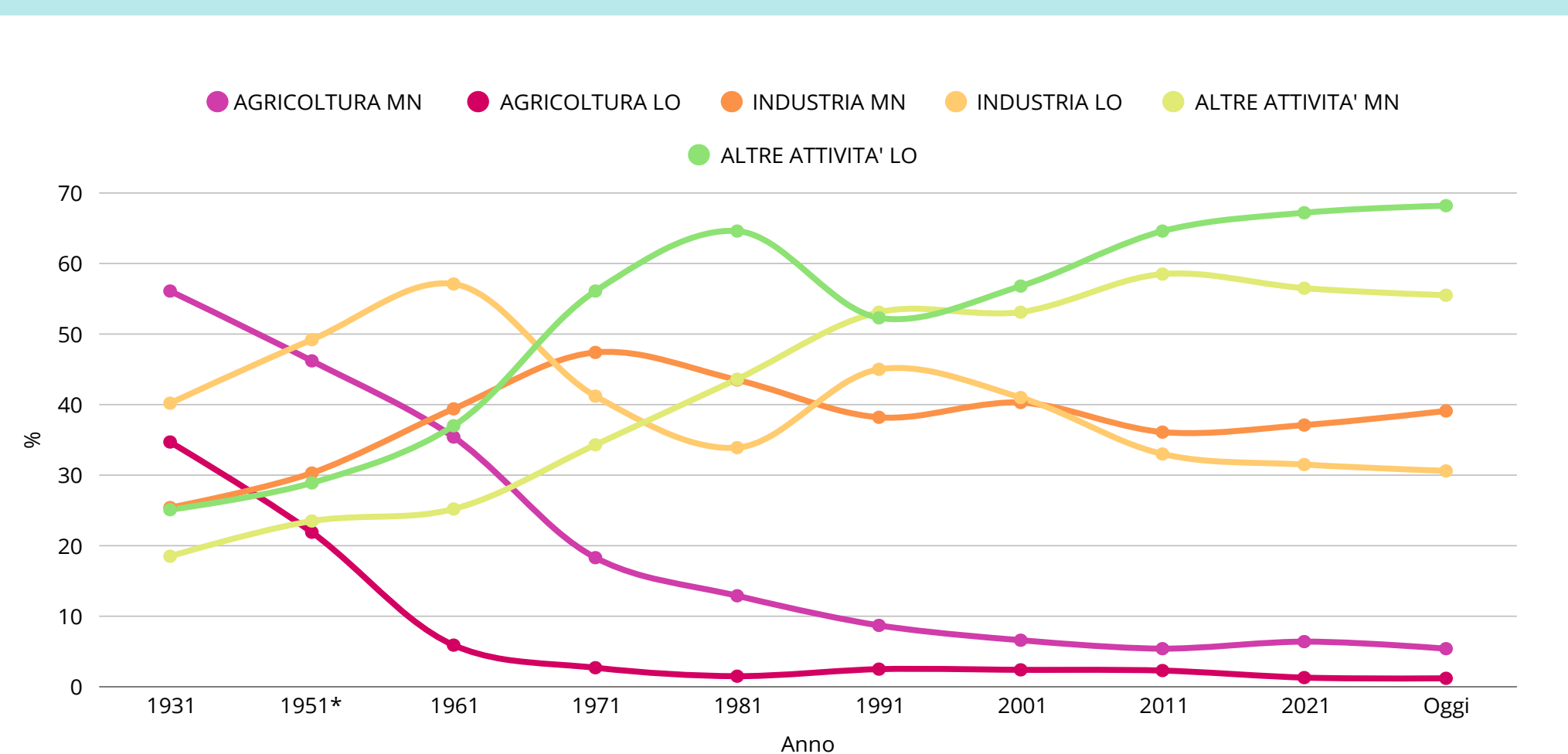
(*) *Situazione bellica che ha impedito il censimento.*

La fine di un'era: l'abbandono progressivo del lavoro agricolo tradizionale



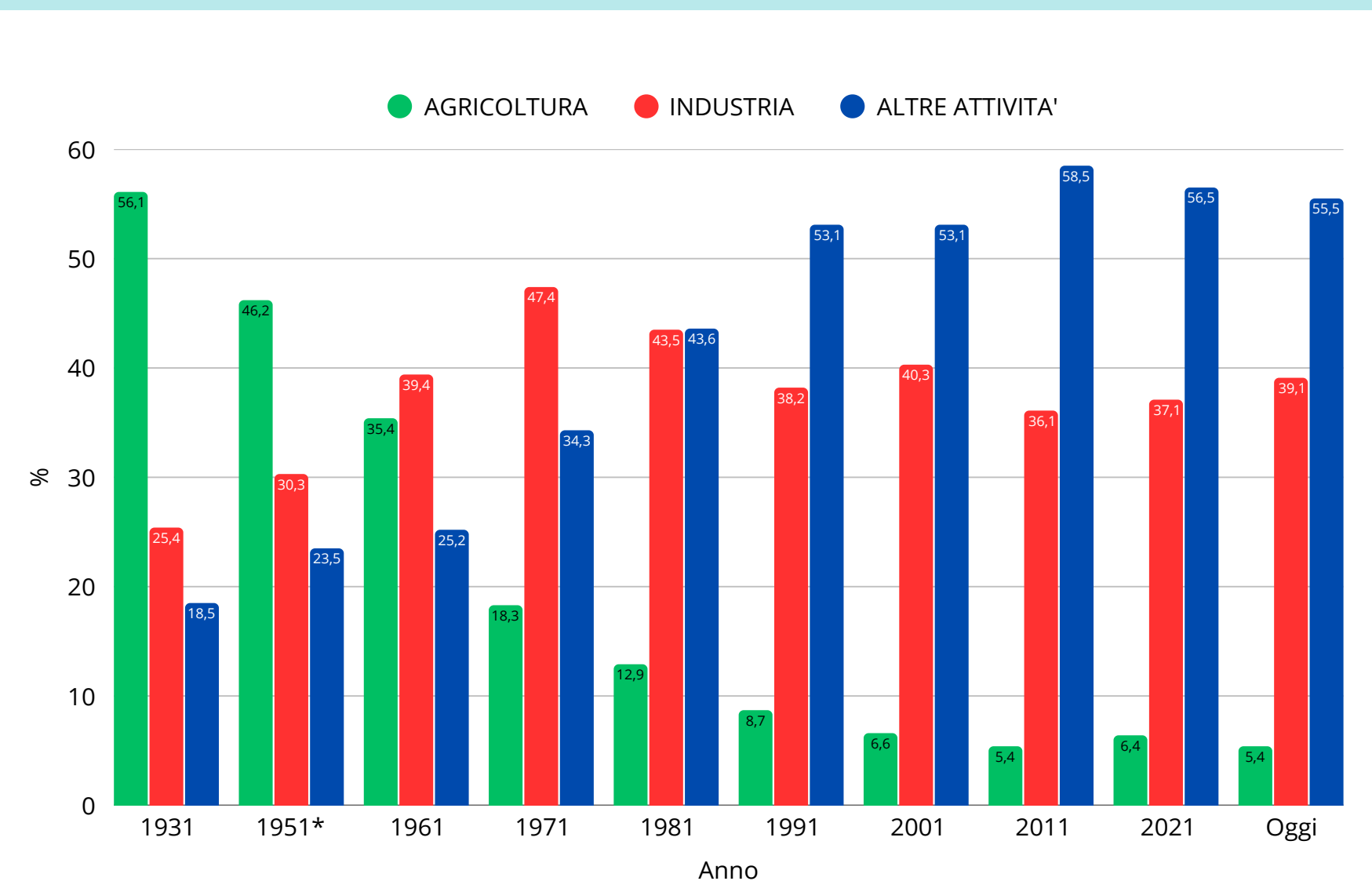
Il grafico mostra l'**abbandono delle campagne** con un confronto tra uomini e donne che si mostra costante nello scorrere dei decenni, con un valore percentuale maggiore degli uomini rispetto alle donne.

La situazione mantovana a confronto con il quadro lombardo



Il confronto centenario evidenzia come Mantova abbia **resistito all'abbandono delle campagne** molto meglio del resto della regione. Mantova ha inoltre scelto di restare un polo manifatturiero solido, mostrandosi molto **più industriale** del resto della regione.

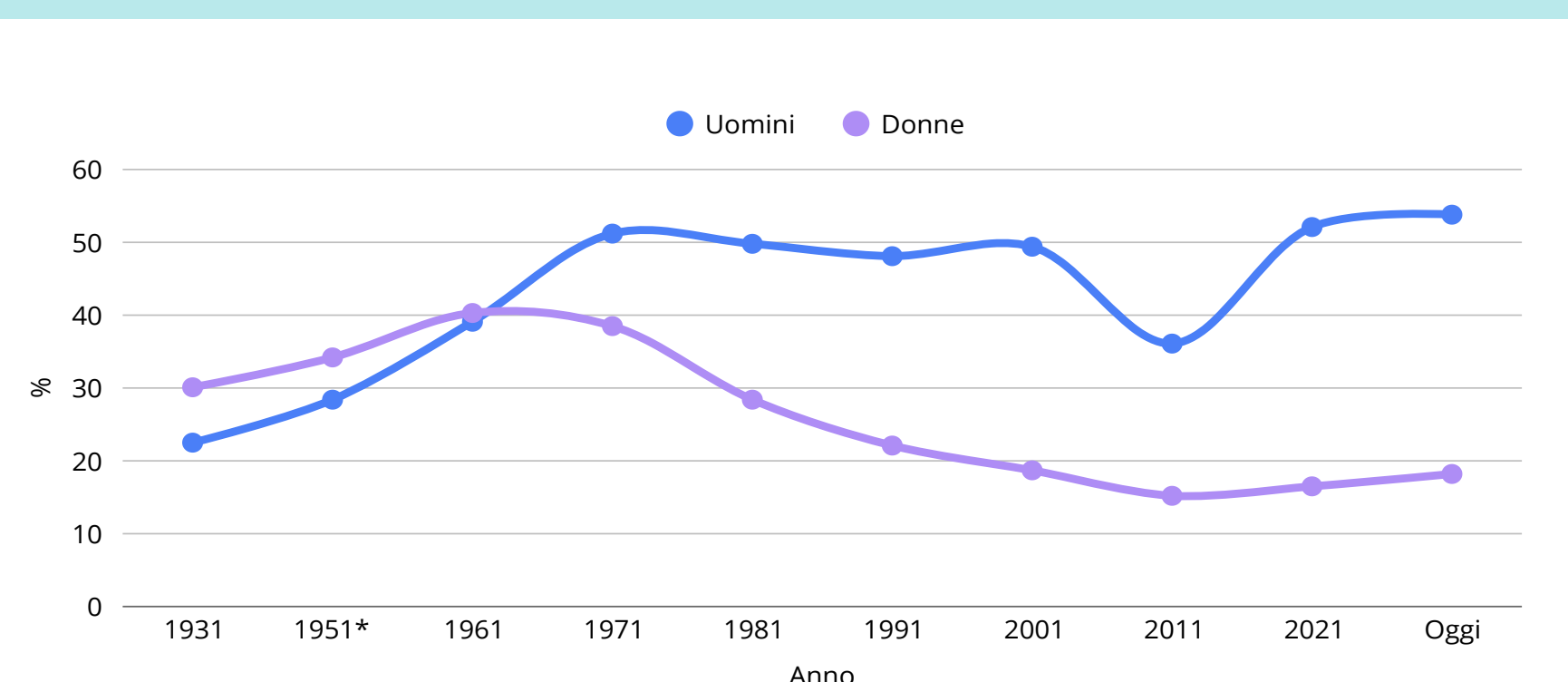
Distribuzione del lavoro nella provincia mantovana



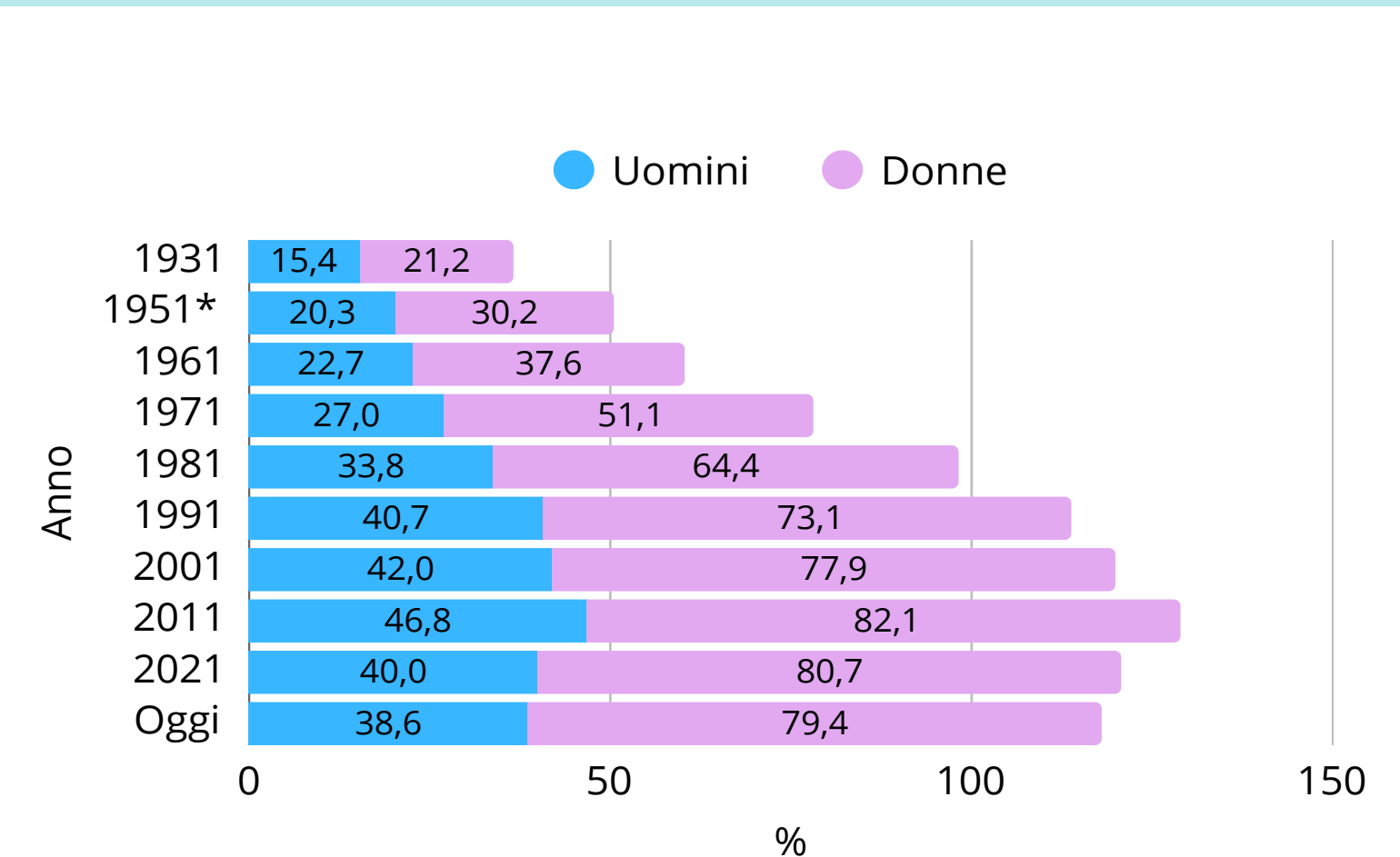
Il grafico descrive il passaggio da una **provincia rurale** a una **provincia iper-industriale**, che oggi sta completando la sua evoluzione verso il terziario senza però rinunciare alla propria **identità manifatturiera**. In definitiva, l'andamento dell'ultimo secolo evidenzia come Mantova sia riuscita a modernizzarsi senza rinunciare alla propria base produttiva. L'andamento occupazionale nel grafico descrive il **passaggio** da un'**economia monosettoriale agricola** a un sistema dove il primato è nei servizi ma con una **presenza industriale importante** nel contesto lombardo.

L'industria mantovana tra sviluppo e sfide occupazionali femminili

Un secolo fa l'**industria mantovana** era "**leggera**" (tessile, abbigliamento, filande), settori a tradizionale impiego femminile, come si evidenzia dal grafico. A partire dal 1961 si verifica una **svolta**, dovuta alla trasformazione, con il passare dei decenni, in industria "**pesante**" (meccanica, chimica, trasformazione del legno e metalli), diventando un dominio prevalentemente maschile.



L'evoluzione di altre attività con un confronto tra uomini e donne sul totale degli occupati



La **crescita inarrestabile del settore dei servizi**, nel corso degli ultimi cento anni è diventata la **principale fonte di impiego** per la popolazione.

Il grafico mostra come, con il passare dei decenni, le donne si concentrino nei servizi alla persona, nell'istruzione, nella sanità e nella pubblica amministrazione. Gli uomini, invece, mantengono una distribuzione più equilibrata tra i tre settori, pur privilegiando la fabbrica. Il **terzo settore** ha agito quindi come il **principale motore di inclusione sociale e di genere**.

Conclusioni

L'analisi dei dati statistici presi in considerazione rivela **tre fenomeni importanti**: l'evidente **contrazione del settore agricolo**; il **consolidamento dell'industria**, che ancora oggi risulta essere molto presente nel territorio mantovano rispetto alla regione; e l'**esplosione del settore "Altre attività"**, in continua crescita. Si osserva inoltre una crescita costante della partecipazione femminile, tanto che l'**aumento del terzo settore è trainato dalle donne**, sebbene nel settore industriale rimanga un divario significativo rispetto agli uomini. Mantova è dunque una provincia che è riuscita a diventare importante nel settore dei servizi e dell'inclusione femminile, **mantenendo un legame con la fabbrica e con il campo** molto più **profondo e stabile** rispetto alla media lombarda.

Fonti: Istat (Censimenti 1931-2011; Rilevazione Forze di Lavoro 2021-2024; elaborazione stime 2025), Censimenti Generali della Popolazione e Censimenti Camera di Commercio Mantova.