



# ISTITUZIONI PUBBLICHE

CENSIMENTI PERMANENTI  
L'ITALIA A TU PER TUTTI.

## ALTRE FUNZIONI IN SGI

**Annamaria Dore – Barbara Stobbia**

Istat – Direzione raccolta dati

## Solo per il «Responsabile Ufficio» della IP

- Ripristina
- Ripristina complessivo
- Riapri
- Scarico operatori e Stato scarico operatori
- Visualizza questionario

## Per tutti gli operatori della IP

- Storico

## Ripristina

L'operazione **Ripristina** riporta lo stato (non definitivo) della UI, della ULS o della UL selezionata alla modalità precedente

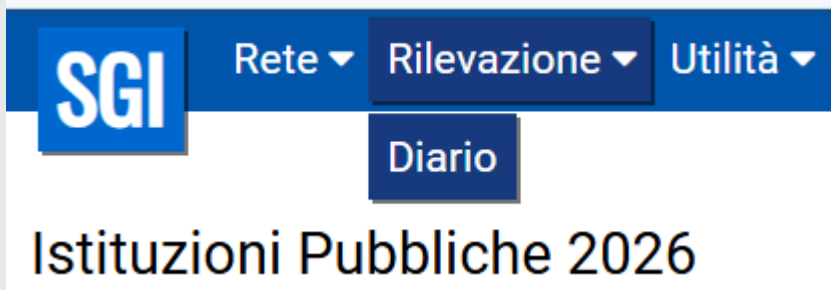
Per una Istituzione Pubblica (IP) solo il profilo di Responsabile Ufficio può eseguire l'operazione «Ripristina»

SGI Rete ▾ Rilevazione ▾ Utilità ▾

## Istituzioni Pubbliche

Benvenuto nel Sistema di Gestione Indagine

<b>UTENTE</b>	RSPRPB80A01A944A	<b>BACHECA</b>
<b>NOME</b>	RESPBA	
<b>COGNOME</b>	RESPSTOBBIA	
<b>EDIZIONE</b>	Istituzioni Pubbliche	
<b>RILEVAZIONE</b>	Censimento delle Istituzione Pubblica	
<b>UFFICIO</b>	11	
<b>PROFILO</b>	Responsabile Ufficio	



1.  
Dal menù **RILEVAZIONE**  
selezionare la voce **DIARIO**



2.  
Cliccare su «**Cerca**»



SGI Rete ▾ Rilevazione ▾ Utilità ▾ Respba

Istituzioni Pubbliche 2026

Home / Diario

**Diario**

Filtri

Ufficio

Territorio  Tutti  Italia  Estero

Regione

Provincia

Comune

Stato Estero

Codice fiscale

Denominazione

Codice questionario

Stato complessivo

Tipo modello

Data stato da

Data stato a

Esito

Data esito da

Data esito a

Autore stato

Autore esito

Utente assegnatario

**Risultati**

Cerca nelle righe

Operazioni	Codice questionario	Tipo Istituzione	Denom
Operazioni	UI1 [REDACTED] 0	UI	COML
Operazioni	UL1 [REDACTED] 0	ULS	COML
Operazioni	UL1 [REDACTED] 1	UL	COML

3.

Cliccare su «**Operazioni**» o su **...** della riga relativa alla **UI** o **UL** che si vuole ripristinare, in modo da far apparire l'elenco delle operazioni possibili

4.  
Cliccare su  
«**Ripristina**»

Operazioni	...	UL1103150012	UL
Operazioni	...	UL1	...
Operazioni	...	UL1	...

11 Record trovati

- Compila questionario
- Elimina
- Ripristina**
- Storico
- Visualizza questionario

Sei sicuro di volere effettuare l'operazione richiesta?

5.

Cliccare su «**Conferma**»

Un esempio:

Stato	Aut
In compilazione	RE
Da compilare	RE
Da compilare	RE
Da compilare	RE
Da compilare	RE
Da compilare	RE
Da compilare	RE
Da compilare	RE
In compilazione	RE
Compilato	RE

Ad esempio: Inizio della compilazione



Stato	Aut
In compilazione	F
Da compilare	F
Da compilare	F
Da compilare	F
Da compilare	F
Da compilare	F
Da compilare	F
Da compilare	F
In compilazione	F
In compilazione	F
Compilato	F

Operazione «Ripristina»



Stato	Aut
In compilazione	RE
Da compilare	RE
Da compilare	RE
Da compilare	RE
Da compilare	RE
Da compilare	RE
Da compilare	RE
Da compilare	RE
Da compilare	RE
In compilazione	RE
Compilato	RE

Lo stato passa da «Da compilare» a «In compilazione»

Lo stato torna in «Da compilare»

# Ripristina complessivo

L'operazione **Ripristina complessivo** è attiva se lo stato complessivo della UI è «**Verificato**».  
Si utilizza se nella fase di verifica anagrafica è stato indicato un esito non corretto, per riportare la UI dallo stato complessivo «Verificato» allo stato complessivo «**Da lavorare**»

Per una Istituzione Pubblica (IP) solo il profilo di Responsabile Ufficio può eseguire l'operazione «Ripristina complessivo»



SGI Rete ▾ Rilevazione ▾ Utilità ▾

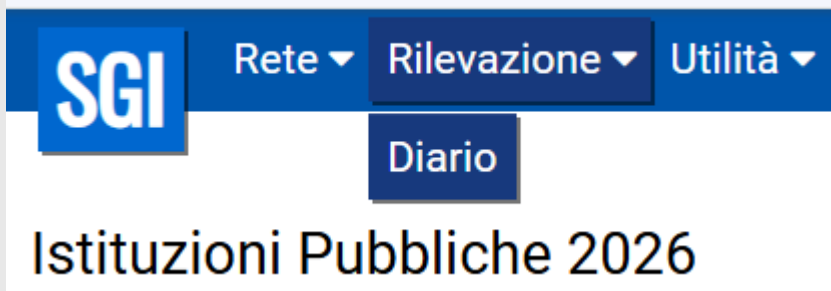
## Istituzioni Pubbliche

Benvenuto nel Sistema di Gestione Indagine

<b>UTENTE</b>	RSPRPB80A01A944A	<b>BACHECA</b>
<b>NOME</b>	RESPBA	
<b>COGNOME</b>	RESPSTOBIA	
<b>EDIZIONE</b>	Istituzioni Pubbliche	
<b>RILEVAZIONE</b>	Censimento delle Istituzione Pubbliche	
<b>UFFICIO</b>	11 [REDACTED]	
<b>PROFILO</b>	Responsabile Ufficio	

# SGI – ALTRE FUNZIONI RIPRISTINA COMPLESSIVO

9



1.  
Dal menù **RILEVAZIONE**  
selezionare la voce **DIARIO**

2.  
Cliccare su «**Cerca**»

SGI Rete ▾ Rilevazione ▾ Utilità ▾ Respba

Istituzioni Pubbliche 2026  
Home / Diario

**Diario**

Filtri

Ufficio  
Territorio  
 Tutti  
 Italia  
 Estero

Regione  
Stato Estero  
Provincia  
Comune

Codice fiscale  
Denominazione  
Codice questionario

Stato complessivo  
Tipo modello

Stato  
Data stato da  
Data stato a

Esito  
Data esito da  
Data esito a

Autore stato  
Autore esito  
Utente assegnatario

Cerca Annulla

# SGI – ALTRE FUNZIONI RIPRISTINA COMPLESSIVO

1  
0

**Risultati**

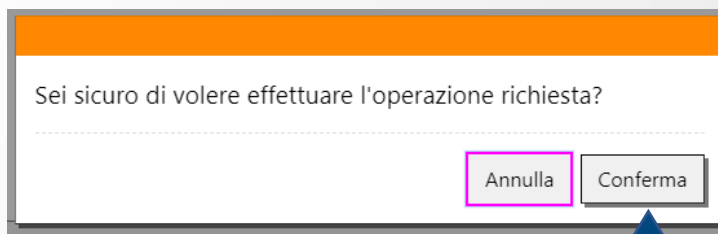
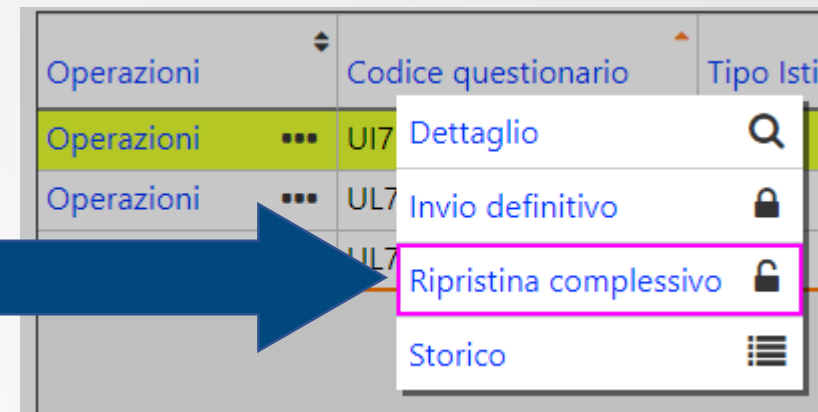
Cerca nelle righe

Operazioni	Codice questionario	Tipo Istituzione	Denominazione
Operazioni	UI1 [REDACTED] 0	UI	COMU
Operazioni	UL1 [REDACTED] 0	ULS	COMU
Operazioni	UL1 [REDACTED] 1	UL	COMU

3.

Cliccare su «**Operazioni**» o su **...** della riga relativa alla **UI** in modo da far apparire l'elenco delle operazioni possibili

4.  
Cliccare su  
«**Ripristina  
complessivo**»



5.

Cliccare su «**Conferma**»

# SGI – ALTRE FUNZIONI RIPRISTINA COMPLESSIVO

Un esempio:

Stato complessivo	Esito
Da lavorare	unità di rilevazione
	unità di rilevazione
	unità di rilevazione

Verifica anagrafica

Stato complessivo	Esito
Verificato	Cessata entro la d
	Cessata entro la d
	Cessata entro la d

Operazione  
«Ripristina complessivo»

Si deve procedere nuovamente  
con la verifica anagrafica

Stato complessivo	Esito
Da lavorare	unità di rilevazione
	unità di rilevazione
	unità di rilevazione

## Riapri

L'operazione **Riapri** consente di riaprire un questionario chiuso.  
E' possibile utilizzare tale operazione solo se non è stato ancora eseguito  
«l'invio definitivo» o lo stato complessivo non è «Check ok»


Per una Istituzione Pubblica (IP) solo il profilo di Responsabile Ufficio può eseguire l'operazione «Riapri»

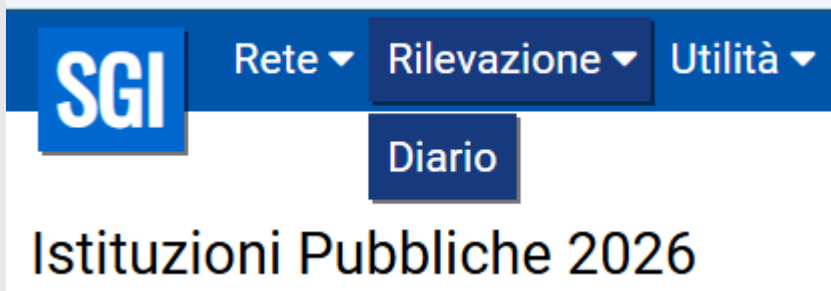


SGI Rete ▾ Rilevazione ▾ Utilità ▾

## Istituzioni Pubbliche

Benvenuto nel Sistema di Gestione Indagine

<b>UTENTE</b>	RSPRPB80A01A944A	<b>BACHECA</b>
<b>NOME</b>	RESPBA	
<b>COGNOME</b>	RESPSTOBIA	
<b>EDIZIONE</b>	Istituzioni Pubbliche	
<b>RILEVAZIONE</b>	Censimento delle Istituzione Pubbliche	
<b>UFFICIO</b>	11 	
<b>PROFILO</b>	Responsabile Ufficio	



1.  
Dal menù **RILEVAZIONE**  
selezionare la voce **DIARIO**

2.  
Cliccare su «**Cerca**»

SGI Rete ▾ Rilevazione ▾ Utilità ▾ Respba

Istituzioni Pubbliche 2026

Home / Diario

**Diario**

Filtri

Ufficio

Territorio

Tutti

Italia

Estero

Regione

Provincia

Comune

Stato Estero

Codice fiscale

Denominazione

Codice questionario

Stato complessivo

Tipo modello

Stato

Data stato da

Data stato a

Esito

Data esito da

Data esito a

Autore stato

Autore esito

Utente assegnatario

Cerca Annulla

**Risultati**

Cerca nelle righe

Operazioni	Codice questionario	Tipo Istituzione	Denominazione
Operazioni	UI1 [REDACTED] 0	UI	COMU
Operazioni	UL1 [REDACTED] D	ULS	COMU
Operazioni	UL1 [REDACTED] 1	UL	COMU

3.  
Cliccare su «Operazioni» o su **...** della riga relativa alla **UI** o **UL** che si vuole riaprire, in modo da far apparire l'elenco delle operazioni possibili

4.  
Cliccare su  
«**Riapri**»

**Risultati**

Cerca nelle righe

Operazioni	Codice questionario	Tipo Istituzione
Operazioni	UI117220000	UI

UL1

- Riapri
- Storico
- Visualizza questionario

Sei sicuro di volere effettuare l'operazione richiesta?

Annulla

Conferma

5.  
Cliccare su «**Conferma**»

# SGI – ALTRE FUNZIONI RIAPRI

Un esempio:

Stato	Autore stato	Data stato	Stato complessivo
Da compilare	[REDACTED]	23/04/2026	
Da compilare	[REDACTED] A	23/04/2026	In corso di compilazione
In compilazione	[REDACTED]	24/04/2026	
Da compilare	[REDACTED]	23/04/2026	
Da compilare	[REDACTED]	23/04/2026	
Da compilare	[REDACTED]	23/04/2026	
In compilazione	[REDACTED]	23/04/2026	
Compilato	[REDACTED]	24/04/2026	

Stato	Autore stato	Data stato	Stato complessivo
Da compilare	[REDACTED]	23/04/2026	
Da compilare	[REDACTED]	23/04/2026	In corso di compilazione
In compilazione	[REDACTED]	24/04/2026	
Da compilare	[REDACTED]	23/04/2026	
Da compilare	[REDACTED]	23/04/2026	
Da compilare	[REDACTED]	23/04/2026	
In compilazione	[REDACTED]	24/04/2026	
In compilazione	[REDACTED]	24/04/2026	

Operazione «**Riapri**»

# Scarico operatori e stato scarico operatori

Le funzioni **Scarico operatori** e **Stato scarico operatori** consentono di scaricare l'elenco degli operatori inseriti in SGI

# SGI – ALTRE FUNZIONI SCARICO OPERATORI E STATO SCARICO OPERATORI

Per una Istituzione Pubblica (IP) solo il profilo di Responsabile Ufficio ha le funzioni «Scarico operatori» e «Stato scarico operatori»



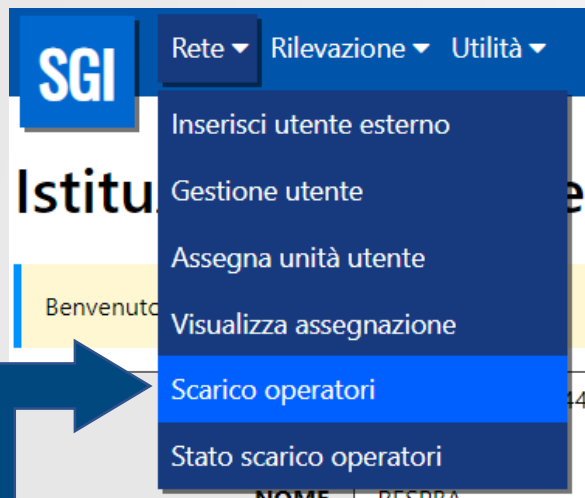
The screenshot shows the SGI (Sistema di Gestione Indagine) interface. At the top, there is a navigation bar with the SGI logo and menu items: Rete, Rilevazione, and Utilità. Below this is the title 'Istituzioni Pubbliche' and a welcome message: 'Benvenuto nel Sistema di Gestione Indagine'. The main content area displays a user profile table with the following fields:

<b>UTENTE</b>	RSPRPB80A01A944A
<b>NOME</b>	RESPBA
<b>COGNOME</b>	RESPSTOBIA
<b>EDIZIONE</b>	Istituzioni Pubbliche
<b>RILEVAZIONE</b>	Censimento delle Istituzione Pubbliche
<b>UFFICIO</b>	11 [redacted]
<b>PROFILO</b>	Responsabile Ufficio

To the right of the profile table is a vertical sidebar labeled 'BACHECA'. The 'PROFILO' field is circled in blue, and a blue arrow points from the text on the left to this field.

# SGI – ALTRE FUNZIONI

## SCARICO OPERATORI E STATO SCARICO OPERATORI



1.

Dal menù **RETE** selezionare la voce **SCARICO OPERATORI**

## Istituzioni Pubbliche

Navigazione: Scarico operatori

### Scarico operatori

Scarico operatori

Ufficio

1

Invia

Annulla

2.

Cliccare su «**Invia**»

# SGI – ALTRE FUNZIONI

## SCARICO OPERATORI E STATO SCARICO OPERATORI

2  
0



3.

Dal menù **RETE** selezionare la voce **STATO SCARICO OPERATORI**

## Istituzioni Pubbliche

Navigazione: Stato scarico operatori

### Stato scarico operatori

Filtri

Ufficio

1

Cerca

Annulla



4.

Cliccare su «**Cerca**»

# SGI – ALTRE FUNZIONI

## SCARICO OPERATORI E STATO SCARICO OPERATORI

2  
1

Istituzioni Pubbliche 2026

[Home](#) / Stato scarico operatori

### Stato scarico operatori

Filtri

Risultati

Cerca nelle righe

Operazioni	Nome file	Stato Caricamento	Ufficio	Data richiesta	Nc
<a href="#">Download</a>	2172_ScaricoOperatori_49	Finito		12/02/2026	Ba
<a href="#">Download</a>	2287_ScaricoOperatori_49	Finito		24/04/2026	RE



5.

Quando lo «**Stato caricamento**» è «**Finito**» si può scaricare il file richiesto cliccando su «**Download**»

# Visualizza questionario

L'operazione **Visualizza questionario** consente di accedere al questionario in sola visualizzazione.


Per una Istituzione Pubblica (IP) solo il profilo di Responsabile Ufficio può eseguire l'operazione «Visualizza questionario»



SGI Rete ▾ Rilevazione ▾ Utilità ▾

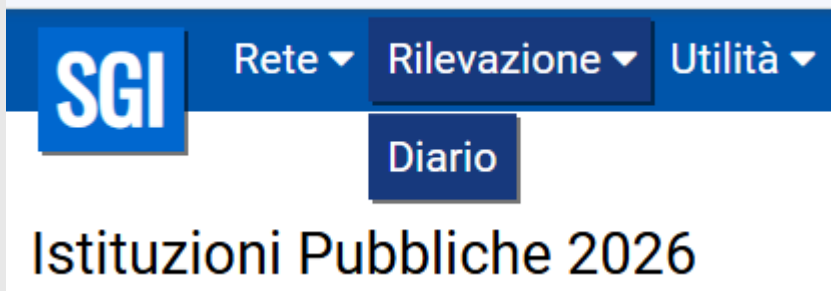
## Istituzioni Pubbliche

Benvenuto nel Sistema di Gestione Indagine

<b>UTENTE</b>	RSPRPB80A01A944A	<b>BACHECA</b>
<b>NOME</b>	RESPBA	
<b>COGNOME</b>	RESPSTOBIA	
<b>EDIZIONE</b>	Istituzioni Pubbliche	
<b>RILEVAZIONE</b>	Censimento delle Istituzione Pubbliche	
<b>UFFICIO</b>	11 	
<b>PROFILO</b>	Responsabile Ufficio	

# SGI – ALTRE FUNZIONI VISUALIZZA QUESTIONARIO

2  
4



1.  
Dal menù **RILEVAZIONE**  
selezionare la voce **DIARIO**

2.  
Cliccare su «**Cerca**»

SGI Rete ▾ Rilevazione ▾ Utilità ▾ Respba

Istituzioni Pubbliche 2026  
Home / Diario

**Diario**

Filtri

Ufficio  Territorio  
 Tutti  
 Italia  
 Estero

Regione  Provincia  Comune

Stato Estero

Codice fiscale  Denominazione  Codice questionario

Stato complessivo  Tipo modello

Stato  Data stato da  Data stato a

Esito  Data esito da  Data esito a

Autore stato  Autore esito  Utente assegnatario

# SGI – ALTRE FUNZIONI VISUALIZZA QUESTIONARIO

**Risultati**

Cerca nelle righe

Operazioni	Codice questionario	Tipo Istituzione	Denominazione
Operazioni	UI1 [REDACTED] 0	UI	COMUNICAZIONE
Operazioni	UL1 [REDACTED] 0	ULS	COMUNICAZIONE
Operazioni	UL1 [REDACTED] 1	UL	COMUNICAZIONE

3.

Cliccare su «**Operazioni**» o su **...** della riga della **UI** o **UL** di cui si vuole visualizzare il questionario

Operazioni	Codice questionario	Tipo Istituzione
Operazioni	UI1 [REDACTED] 0	UI
Operazioni	UL1 [REDACTED] 0	ULS
Operazioni	UL1 [REDACTED] 1	UL
Operazioni	UL1103150013	UL

- Compila questionario
- Dettaglio
- Inserisci nuova UL
- Quadratura check
- Storico
- Visualizza questionario**

4.

Cliccare su «**Visualizza questionario**»

## Storico

L'operazione **Storico** permette di visualizzare tutti gli stati e gli esiti precedentemente assunti dalla UI o dalle singole UL

SGI

Rete ▾

Rilevazione ▾

Utilità ▾

Diario

Istituzioni Pubbliche 2026

1.

Dal menù **RILEVAZIONE**  
selezionare la voce **DIARIO**

SGI Rete ▾ Rilevazione ▾ Utilità ▾ Respba

Istituzioni Pubbliche 2026

Home / Diario

**Diario**

Filtri

Ufficio

Territorio  Tutti  
 Italia  
 Estero

Regione

Provincia

Comune

Stato Estero

Codice fiscale

Denominazione

Codice questionario

Stato complessivo

Tipo modello

Stato

Data stato da

Data stato a

Esito

Data esito da

Data esito a

Autore stato

Autore esito

Utente assegnatario

2.

Cliccare su «**Cerca**»

**Risultati**

Cerca nelle righe

Operazioni	Codice questionario	Tipo Istituzione	Denor
Operazioni	UI1 [REDACTED] 0	UI	COMU
Operazioni	UL1 [REDACTED] 0	ULS	COMU
Operazioni	UL1 [REDACTED] 1	UL	COMU

3.

Cliccare su «**Operazioni**» o su **...** della riga della **UI** o **UL** di cui si vuole visualizzare lo storico degli esiti o degli stati

**Risultati**

Cerca nelle righe

Operazioni	Codice questionario	Tipo Istituzione
Operazioni	UL1 [REDACTED]	UI
Operazioni	UL1 [REDACTED]	ULS
Operazioni	UL1 [REDACTED]	UL

Compila questionario

**Storico**

Visualizza questionario

4.

Cliccare su «**Storico**»

# SGI – ALTRE FUNZIONI STORICO

## Storico

Filtri

Denominazione

Codice fiscale

Indirizzo

Risultati

Cerca nelle righe

Nascondi/Mostra Color

Esito	Data cessazione/inattività	Autore esito	Data esito	Stato	Autore stato	Data stato
unità di rilevazione		BATCH BATCH	23/12/2025 10:14:19	Da compilare	BATCH BATCH	23/12/2025 10:14:19
unità di rilevazione		BATCH BATCH	23/12/2025 10:14:19	Da verificare	BATCH BATCH	23/12/2025 10:14:19
attiva e lo era anche alla data di riferimento			12/02/2026 12:43:25	Da compilare		12/02/2026 12:43:25
unità di rilevazione			19/02/2026 17:51:45	Da verificare		19/02/2026 17:51:45
cessata entro la data di riferimento			19/02/2026 17:54:02	Da non compilare		19/02/2026 17:54:02
unità di rilevazione			23/02/2026 15:52:36	Da verificare		23/02/2026 15:52:36

Informazioni sugli esiti (descrizione dell'esito, autore e data)

Informazioni sugli stati (Descrizione dello stato, autore e data)