



POPOLAZIONE E ABITAZIONI

CENSIMENTI PERMANENTI
L'ITALIA A TU PER TUTTI.

30 aprile 2026

**I PRINCIPALI RISULTATI DEL CENSIMENTO PERMANENTE
DELLA POPOLAZIONE NELLE REGIONI ITALIANE**

FRIULI-VENEZIA GIULIA **Approfondimento regionale** **Censimento popolazione 2024**

Elena Marchesich

Istat – Ufficio Territoriale Area Nord-Est

SINTESI DELLE PRINCIPALI EVIDENZE: POPOLAZIONE TOTALE

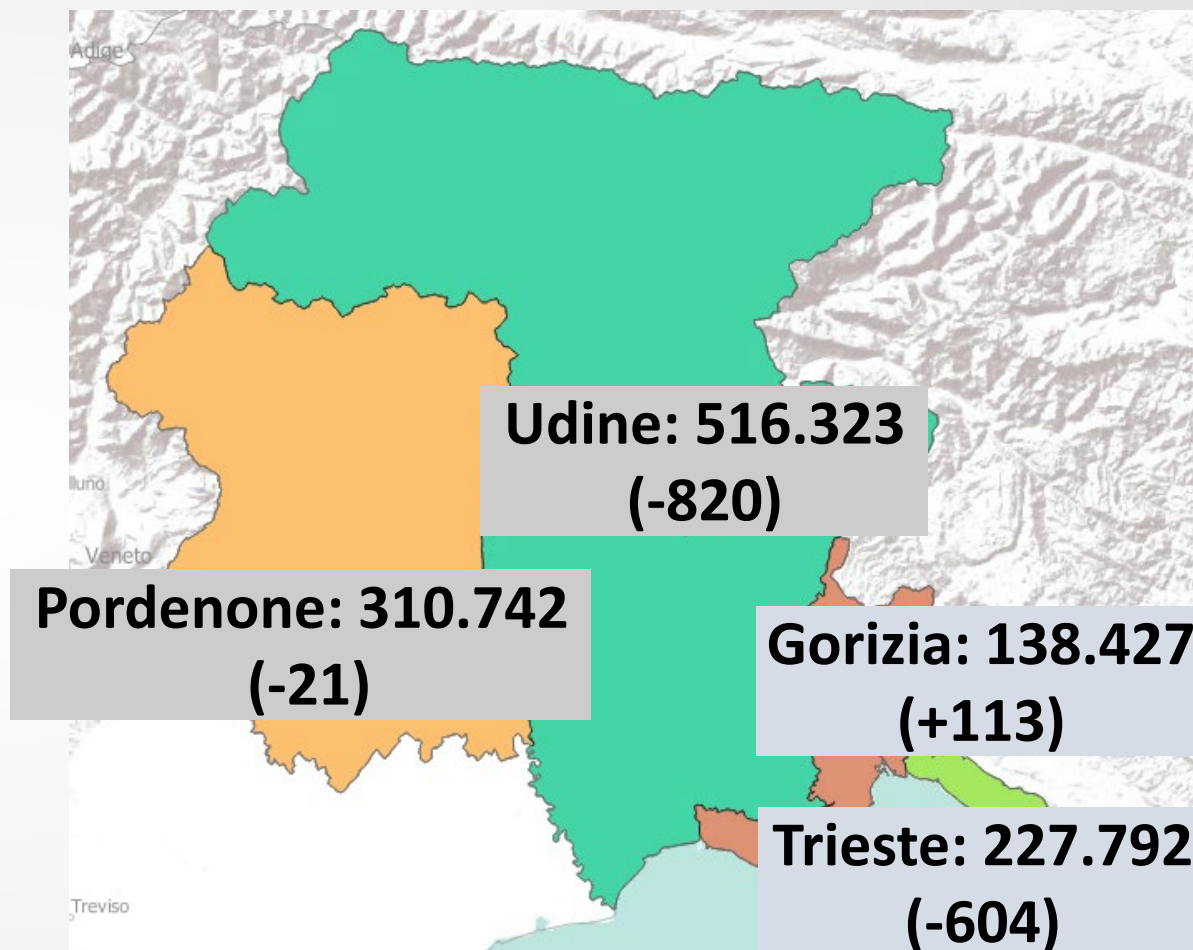
1

- I residenti in regione sono 1.193.284 (data di riferimento: 31 dicembre 2024)
- La popolazione è in lieve calo rispetto al 2023 (-1.332 individui; -0,1%)
- Il saldo migratorio positivo (+7.184) non compensa le perdite del saldo naturale (-7.772)
- La popolazione è più anziana della media nazionale (età media: 48,7 anni)
- Oltre il 70% dei comuni ha meno di 5.000 abitanti
- L'invecchiamento è più accentuato nei piccoli comuni (età media: 52 anni nei comuni fino a 1.000 abitanti)

- Sono 121.887 gli stranieri censiti al 31 dicembre 2024
- La popolazione straniera aumenta rispetto al 2023 (+1.743 individui)
- Gli stranieri costituiscono il 10,2% della popolazione totale
- Il saldo migratorio (+7.261) e il saldo naturale (+1.000) sono positivi per gli stranieri
- La popolazione straniera è più giovane della popolazione italiana
- Oltre un quinto degli stranieri è di cittadinanza romena

POPOLAZIONE IN LIEVE CALO RISPETTO AL 2023

- **1.193.284 residenti** al 31/12/2024, **-1.332** individui rispetto al 2023.
- Il **43,3%** della popolazione vive nella provincia di Udine.



IL SALDO MIGRATORIO POSITIVO NON COMPENSA LE PERDITE DEL SALDO NATURALE

La diminuzione della popolazione è determinata dai valori **negativi** del **saldo naturale** e dell'**aggiustamento statistico**, non compensati dai valori **positivi** dei **saldi migratori**, interno ed estero.

Territorio	Popolazione al 1° gennaio	Saldo naturale	Saldo migratorio		Aggiustamento statistico	Saldo totale	Popolazione al 31 dicembre
			interno	estero			
Friuli-V.G.	1.194.616	-7.772	2.150	5.034	-744	-1.332	1.193.284

Nati: 6.895
Morti: 14.667

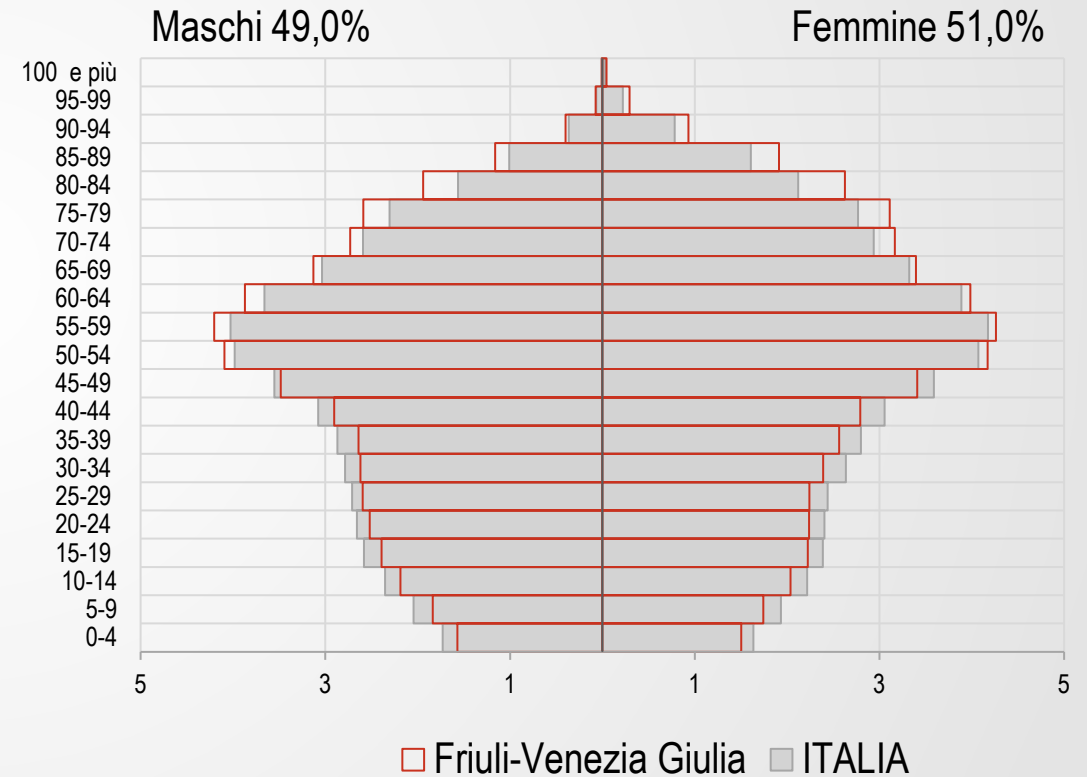
**Nuovo minimo storico
delle nascite**

POPOLAZIONE PIÙ ANZIANA DELLA MEDIA NAZIONALE

5

- Le donne superano gli uomini di quasi 25 mila unità.
- I **centenari** sono **612** (il 2,7% dei 22.652 che vivono in Italia).
- Tra i centenari, l'**86,6%** sono **donne**.

Piramide delle età della popolazione residente.
Censimento 2024, valori percentuali.



- L'età media è di **48,7 anni**, quasi due mesi e mezzo in più rispetto al 2023.
- Si contano circa 253 persone con almeno 65 anni ogni 100 bambini/ragazzi di età compresa tra gli 0 e i 14 anni (indice di vecchiaia). Nel 2023, il valore era 244,1.
- **Pordenone** è la provincia più «giovane», **Trieste** la più «anziana».

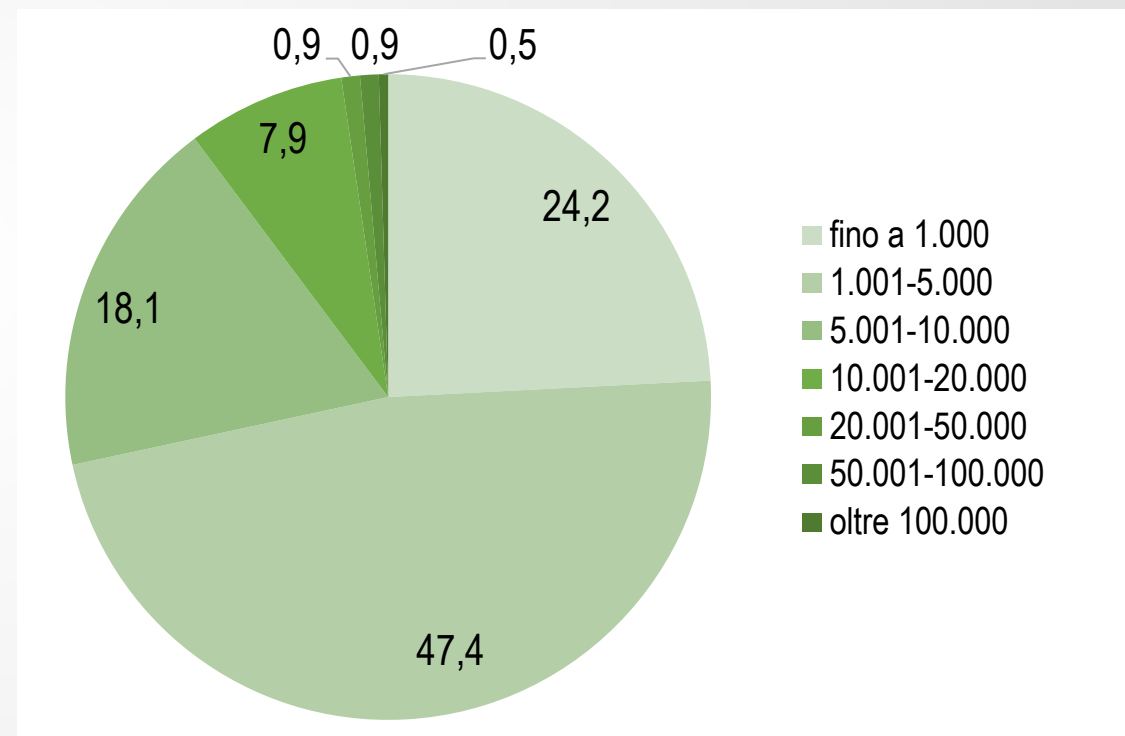
Province	Età media	Indice di vecchiaia
Gorizia	48,6	244,8
Pordenone	47,3	214,4
Trieste	49,4	280,7
Udine	49,2	269,3
Friuli-Venezia Giulia	48,7	252,9
Italia	46,9	207,7

OLTRE IL 70% DEI COMUNI HA MENO DI 5.000 ABITANTI

- **52 comuni** su 215 hanno al **massimo 1.000 abitanti**;
- 102 comuni hanno una popolazione tra 1.000 e 5.000 abitanti.
- Il comune con più abitanti è **Trieste** (198.388), quello con meno abitanti è **Drenchia** (89).

Comuni per classe di ampiezza demografica.

Valori percentuali.



L'INVECCHIAMENTO È PIÙ ACCENTUATO NEI PICCOLI COMUNI

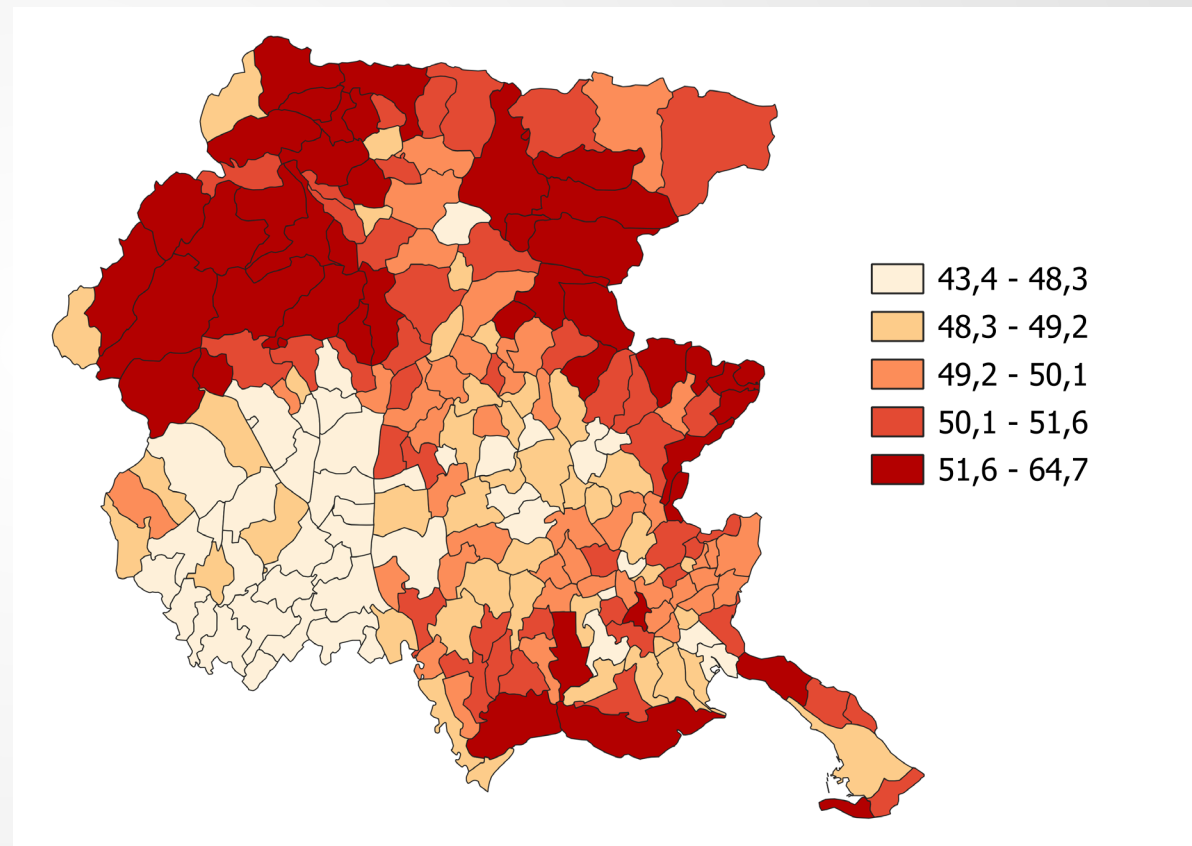
Classe di ampiezza demografica	Numero comuni	Età media	Indice di vecchiaia	Tasso di natalità (per 1.000)
Fino a 1.000	52	52,0	384,5	4,6
1.001-5.000	102	49,4	277,9	5,0
5.001-10.000	39	48,6	247,5	5,6
10.001-20.000	17	47,8	224,5	5,7
20.001-50.000	3	47,2	209,1	7,5
50.001-100.000	2	48,2	247,1	6,4
Oltre 100.000	1	49,1	272,8	6,3
FRIULI-V.G.	215	48,7	252,9	5,8

- Nei **comuni più piccoli** l'età media supera i 50 anni.
- I **comuni di medie dimensioni** presentano una struttura per età più giovane e tassi di natalità più elevati.

PRAVISDOMINI E DRENCHIA: OLTRE 20 ANNI DI DIFFERENZA NELL'ETÀ MEDIA

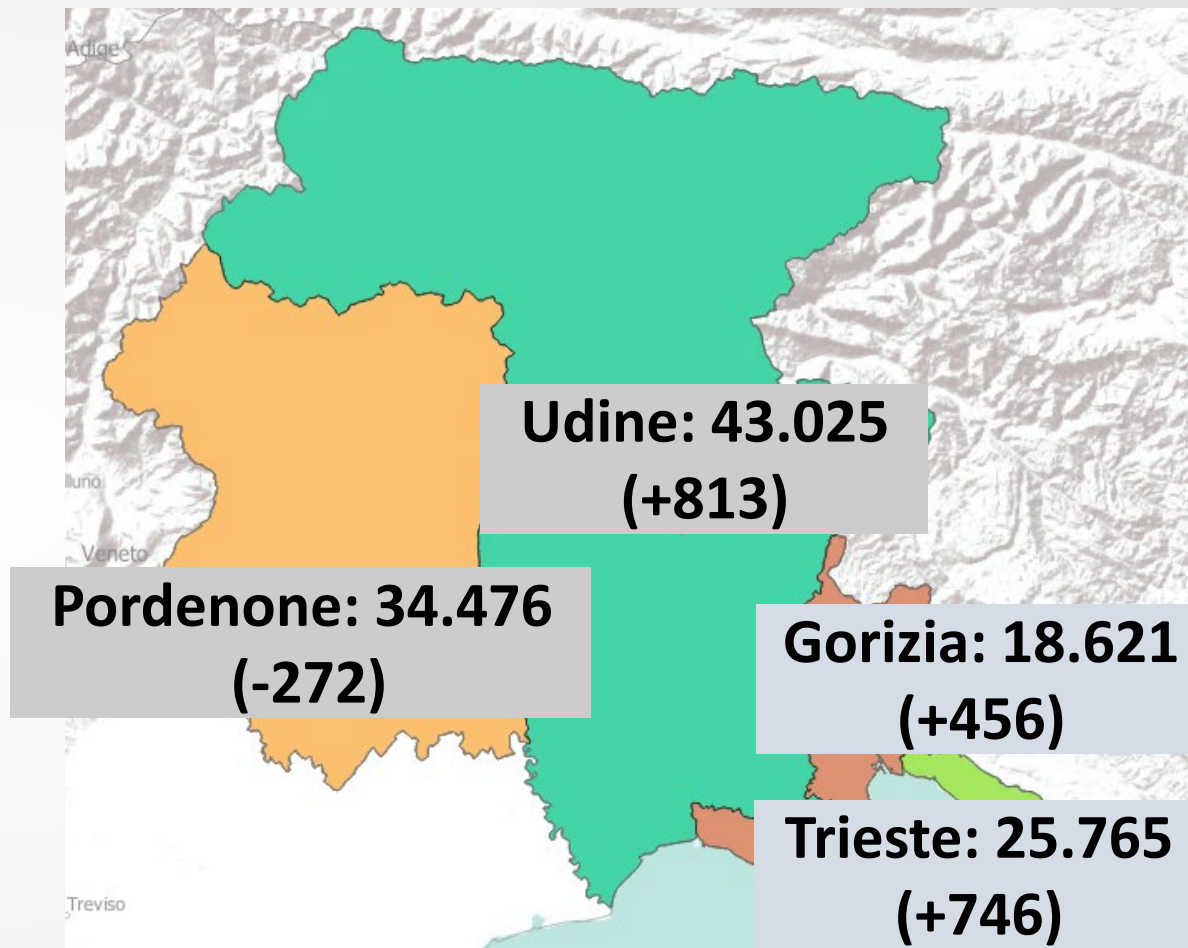
- Il comune più vecchio è **Drenchia**, in provincia di Udine (età media: 64,7 anni).
- Il comune più giovane è **Pravisdomini**, in provincia di Pordenone (età media: 43,4 anni).

Età media della popolazione. Quintili.



AUMENTA LA POPOLAZIONE STRANIERA

- **121.887** stranieri residenti al 31/12/2024, **+1.743** individui rispetto al 2023 (**+1,5%**).
- Nel 2024, le **acquisizioni della cittadinanza italiana** sono state **5.442**.



La crescita della popolazione straniera è ascrivibile, in particolare, a un **saldo migratorio estero più che positivo**, in grado di compensare il **consistente flusso di acquisizioni della cittadinanza italiana**, che nel bilancio demografico rappresentano una voce in uscita per la popolazione straniera (e in entrata per quella italiana).

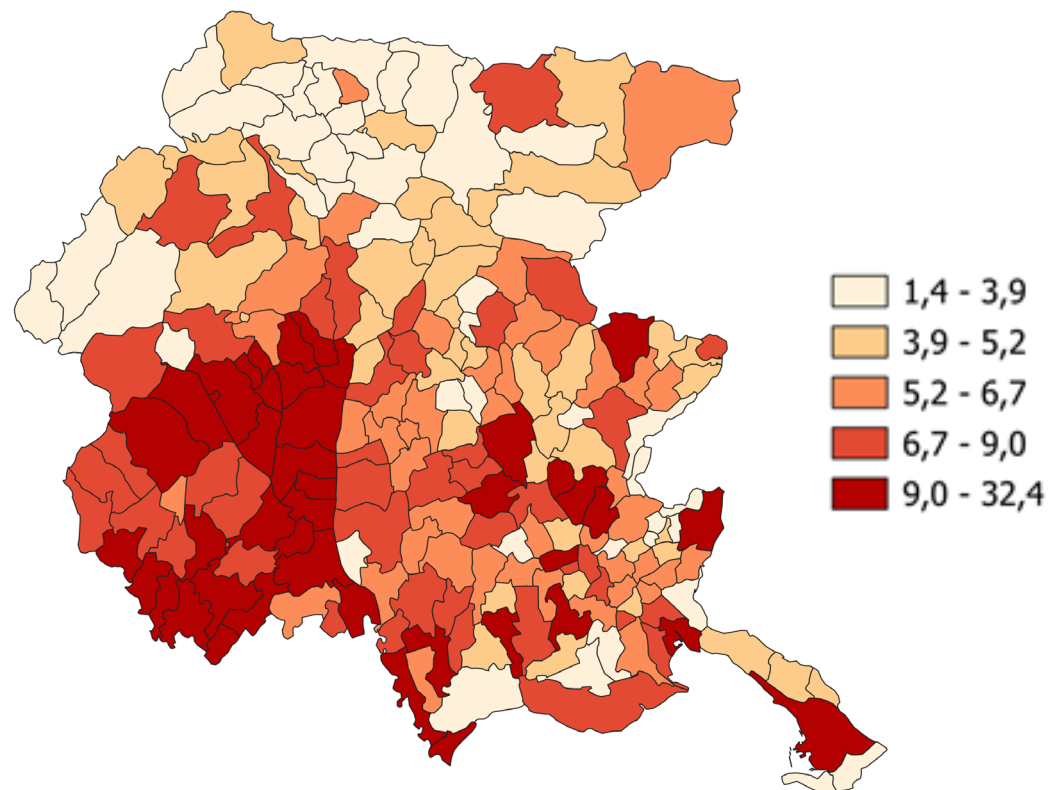
Territorio	Popolazione al 1° gennaio	Saldo naturale	Saldo migratorio		Aggiustamento statistico	Acquisizioni cittadinanza italiana	Saldo totale	Popolazione al 31 dicembre
			interno	estero				
Friuli-V.G.	120.144	1.000	675	6.586	-1.076	5.442	1.743	121.887

1 RESIDENTE SU 10 HA LA SOLA CITTADINANZA STRANIERA

Stranieri sulla popolazione totale.

Valori percentuali, quintili.

Province	% stranieri sulla popolazione totale
Gorizia	13,5
Pordenone	11,1
Trieste	11,3
Udine	8,3
Friuli-Venezia Giulia	10,2
Italia	9,1



- Tra gli stranieri, si contano circa **50 persone con almeno 65 anni ogni 100 bambini/ragazzi di età compresa tra gli 0 e i 14 anni.**
- Tra gli italiani, il valore dell'indice sale a **287,2.**

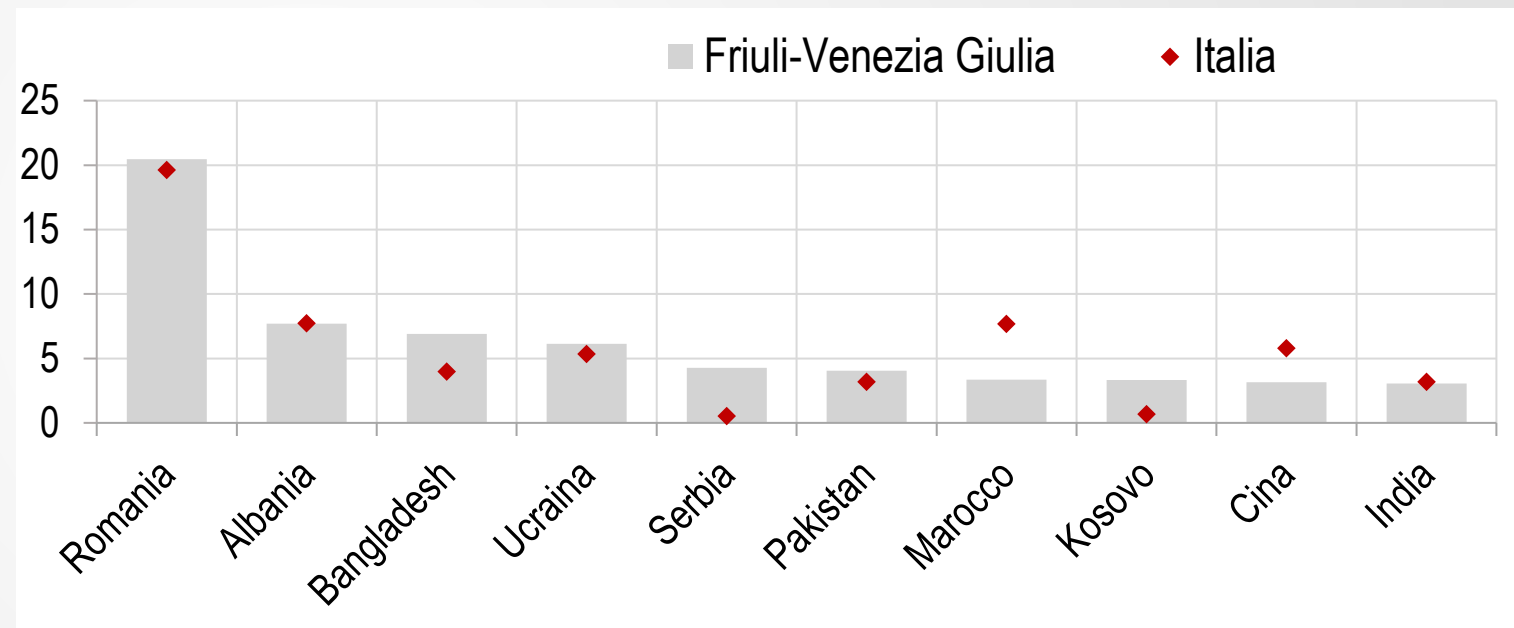
Territorio	Indice di vecchiaia	
	Stranieri	Italiani
Gorizia	26,7	309,3
Pordenone	47,3	243,1
Trieste	64,3	318,4
Udine	56,8	297,8
Friuli-Venezia Giulia	49,9	287,2
Italia	41,5	230,6

OLTRE UN QUINTO DEGLI STRANIERI È DI CITTADINANZA ROMENA

- Gli stranieri provengono da **154 Paesi del mondo**.
- Il **59,5%** degli stranieri proviene dall'**Europa**, il **22,4%** dall'**Asia**, il **12,9%** dall'**Africa**, il **5,1%** dall'**America**.
- Le percentuali di stranieri di cittadinanza **bengalese, serba e kosovara** sono più elevate della media-Italia.

Popolazione straniera per paese di cittadinanza.

Valori percentuali per le prime dieci cittadinanze.





GRAZIE
PER L'ATTENZIONE

POPOLAZIONE
E ABITAZIONI
CENSIMENTI PERMANENTI
L'ITALIA A TU PER TUTTI.