1926 | 2026

Istat

#storiedidati

L'INFOGRAFICA

IL LUNGO CAMMINO DELL'ISTRUZIONE IN ITALIA
DAL 1861 AD OGGI

1. L'ANALFABETISMO E LA SCOLARIZZAZIONE

C'è voluto più di un secolo per eradicare l'analfabetismo.

Nel **1861**
al momento dell'Unità d'Italia
3 persone su 4
di almeno 6 anni
non avrebbero capito questo testo
perché non sapevano leggere.

Popolazione di 6 anni e più analfabeta, per sesso.

Anni 1861-2024. Valori percentuali (a)

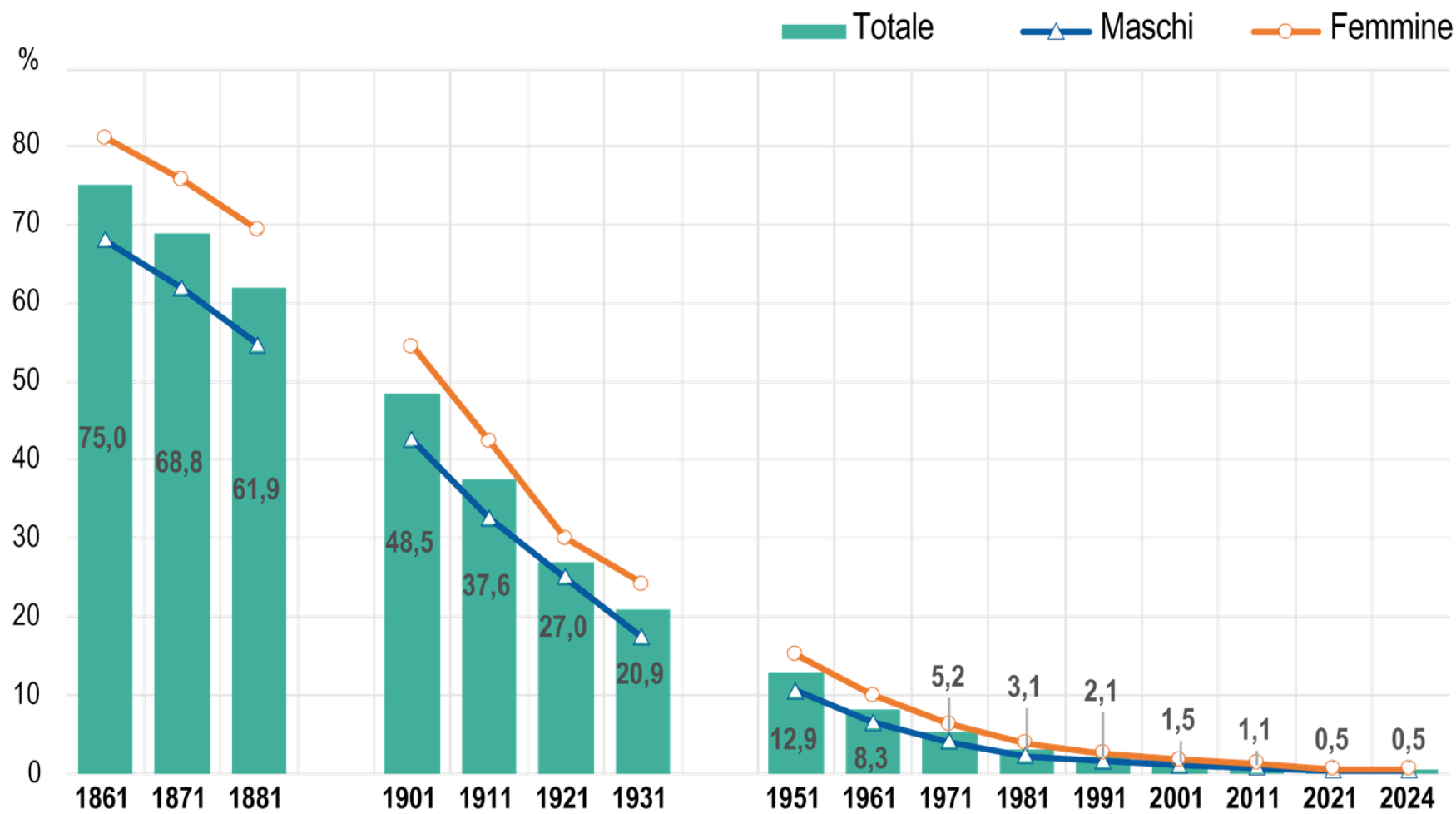

Fonte: Istat, Censimenti della popolazione e delle abitazioni
(a) Dati ai confini dell'epoca. Nel 1861, popolazione di 5 anni compiuti; nel 2021 e 2024 popolazione di 9 anni e più.

CURIOSITÀ

13,5%
nel 1926

Sposi che non possono sottoscrivere l'atto di matrimonio perché analfabeti.

quasi
2,9 milioni
1947-1972

Adulti analfabeti che frequentano le scuole popolari. La presenza femminile è paritaria da metà anni '50.

0,5%
nel 2024

Oggi in Italia meno di 1 persona su 100 è analfabeta.

2. LA CRESCITA DELL'ISTRUZIONE SUPERIORE

I progressi nell'istruzione superiore sono stati più tardivi, ma anche più rapidi.

Nel **1951**
il **90%** della popolazione di 6 anni e oltre dispone al più della **licenza elementare**.

Oggi
quasi il **17%** ha un **titolo terziario**.

Popolazione di 6 anni e più per titolo di studio.

Anni 1951-2024. Composizione percentuale (a)

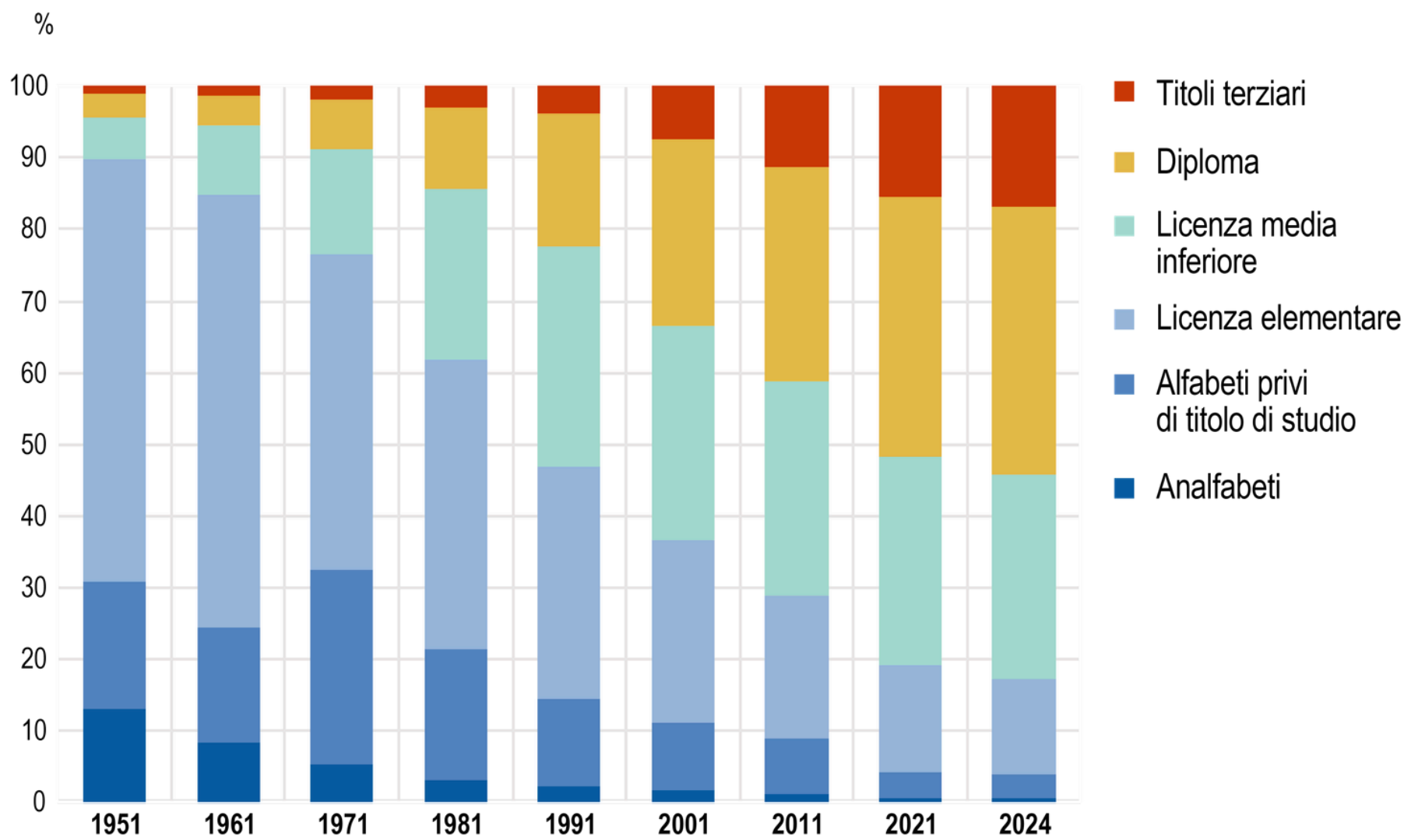

Fonte: Istat, Censimenti della popolazione e delle abitazioni
(a) Per il 1951 il certificato di proscioglimento (3° elementare) è compreso nella licenza elementare.
Nel 2021 e 2024 i dati fanno riferimento alla popolazione di 9 anni e oltre.

CURIOSITÀ

meno di 8mila nel 1926

Persone che si laureano in un anno.
Nel 1976 arrivano a 72mila e sono più di 400mila nel 2024.

30% negli anni '50

Solo 3 persone laureate su 10 sono donne.
Dal 1991 la quota femminile supera stabilmente la quota maschile.

31,6% nel 2024

25-34enni che hanno conseguito un titolo universitario.
Il 38,5% tra le donne.

3. I GIOVANI NEL CONFRONTO EUROPEO

In Europa
l'Italia è tra i Paesi con incidenza maggiore di giovani poco istruiti.

Complice la scarsa diffusione delle qualifiche post-diploma **è penultima per i titoli terziari**.

Popolazione di 25-34 anni per livello di istruzione nell'Ue27.

Anno 2024 e per la bassa istruzione 2004.
Composizione e valori percentuali

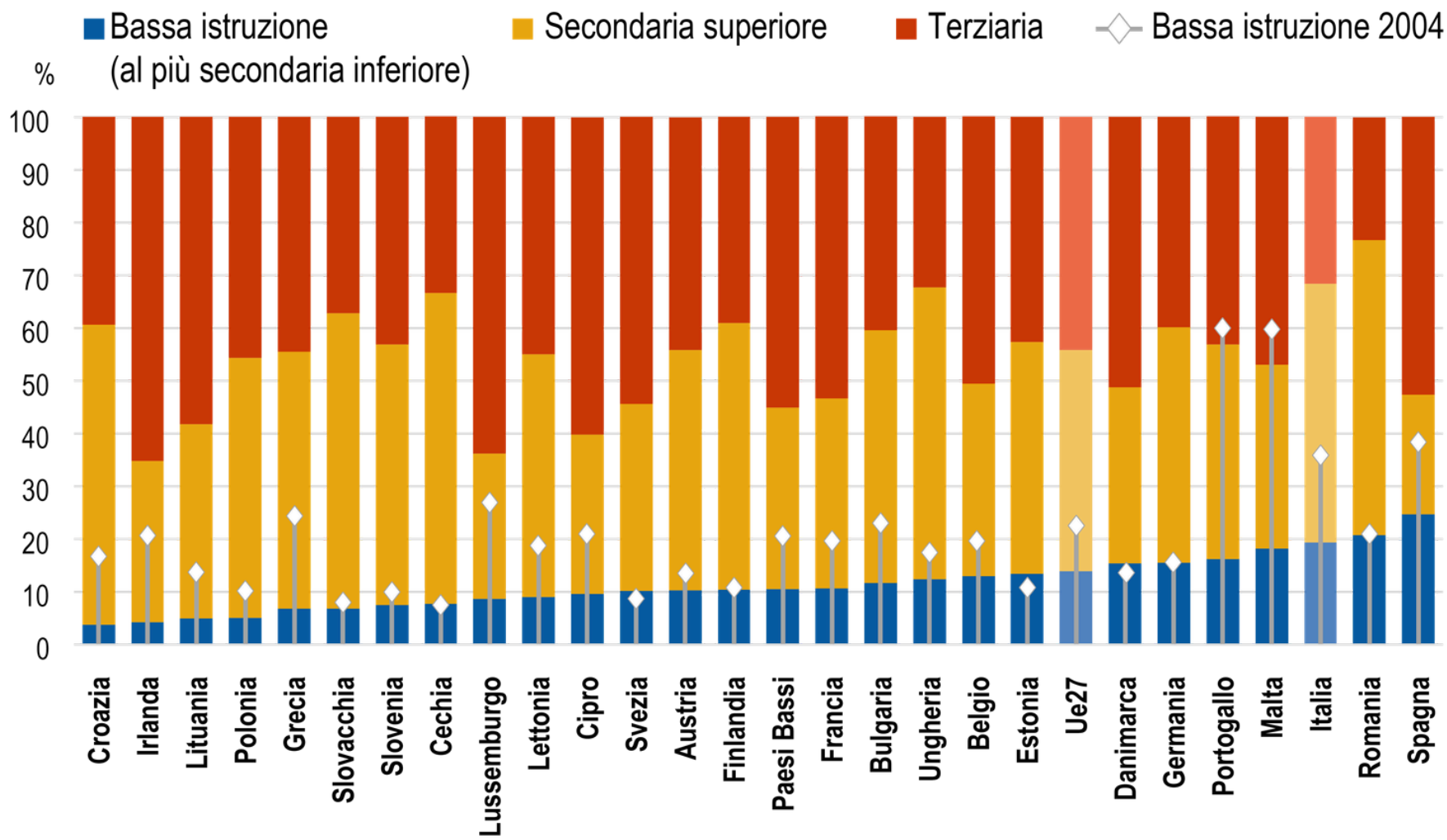

Fonte: Eurostat, Population by educational attainment level, sex and NUTS 2 region

CURIOSITÀ

Negli ultimi 100 anni l'orientamento degli studi terziari si è evoluto considerevolmente.

Incidono l'ampliamento nell'offerta formativa associato alla diversificazione della domanda di professionalità e, più di recente, gli effetti dell'introduzione delle lauree brevi.

Laureati per gruppo di corsi di laurea e (per il 2024) genere.

Anni 1926, 1976 e 2024. Composizione percentuale

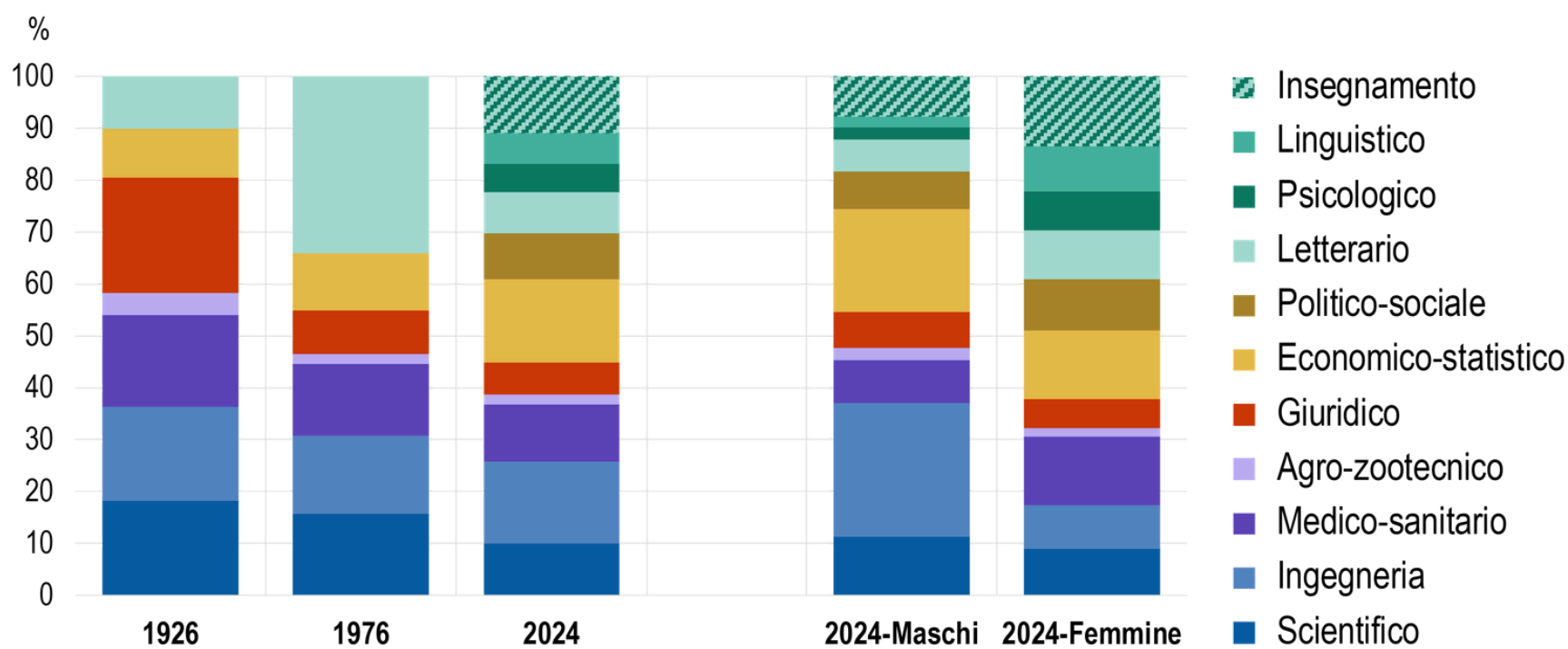

Fonte: Ministero dell'Istruzione pubblica (1926); Istat, Rilevazione sulle Università (1976); Mur, Anagrafe nazionale degli studenti e dei laureati (2024, dato provvisorio).

1926 | 2026
Istat
#storiedidati