

9° Censimento dell'industria e dei servizi  
e Censimento delle Istituzioni non profit

Check-up della Calabria  
alla luce dei dati censuari

# **Imprese, istituzioni pubbliche e settore non profit in Calabria**

Pasquale Binetti

Ufficio territoriale per la Calabria

Istat



CENSIMENTO  
DELL'INDUSTRIA  
E DEI SERVIZI 2011



*Quando rispondere è utile per tutti.*

Lamezia Terme, 8 luglio 2014

# Di cosa parleremo...

1.	Il mosaico del censimento	3
2.	I risultati... in complesso	4
3.	Le imprese	5-11
4.	Le istituzioni non profit	12-17
5.	Le istituzioni pubbliche	18-26

***N.B. Ove non indicato diversamente i dati si riferiscono alla Calabria e al censimento 2011***



CENSIMENTO  
DELL'INDUSTRIA  
E DEI SERVIZI 2011



Lamezia Terme, 8 luglio 2014

## Il «mosaico» del censimento



CENSIMENTO  
DELL'INDUSTRIA  
E DEI SERVIZI 2011



Lamezia Terme, 8 luglio 2014

## In complesso ...

<b>Soggetti censiti</b> <i>(in complesso)</i>	<b>Valore assoluto</b>	<b>Variazione</b> <b>2011-2001</b>
Unità giuridico economiche (UG)	118.494	+11,9%
<i>addetti</i>	324.495	+8,0%
Unità locali (UL)	130.138	+10,1%
<i>addetti</i>	405.583	+1,5%



# Imprese, istituzioni pubbliche e settore **LE IMPRESE** non profit in Calabria




CENSIMENTO  
DELL'INDUSTRIA  
E DEI SERVIZI 2011



Lamezia Terme, 8 luglio 2014

## Le imprese (1)



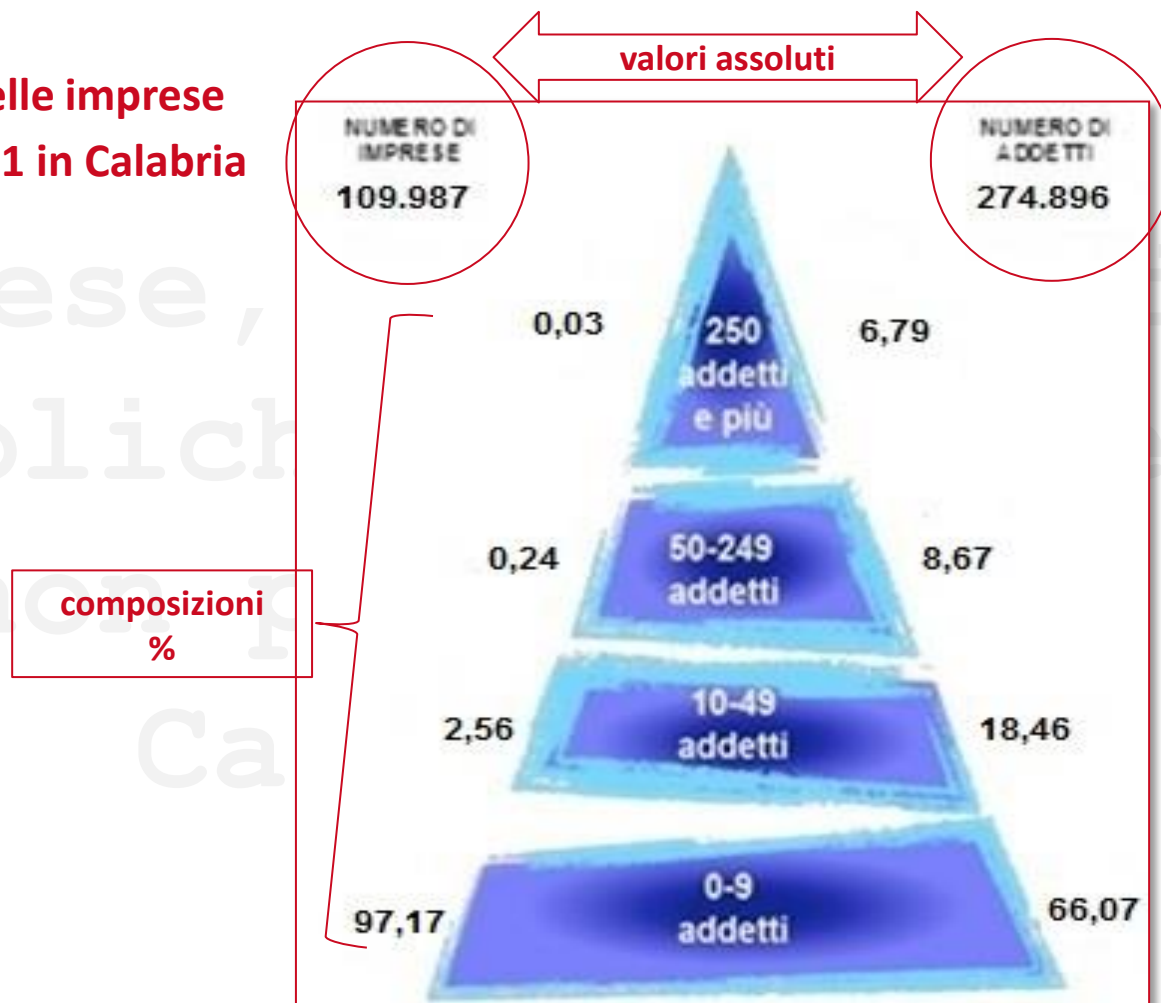
CENSIMENTO  
DELL'INDUSTRIA  
E DEI SERVIZI 2011



Lamezia Terme, 8 luglio 2014

## Le imprese (2)

La «piramide» delle imprese  
al censimento 2011 in Calabria



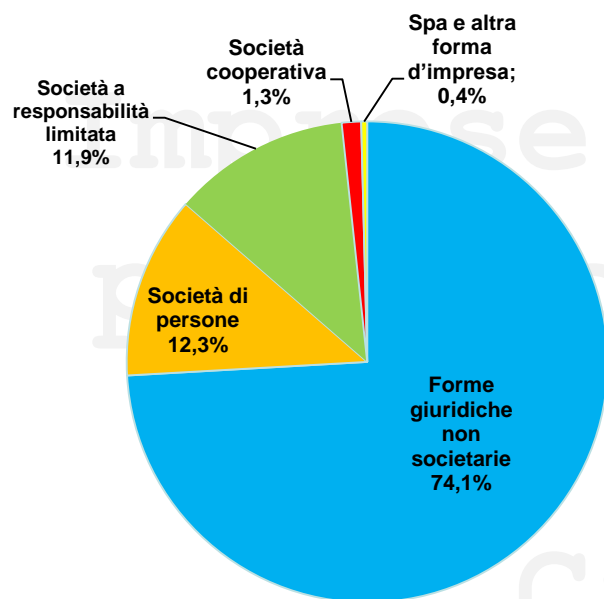
CENSIMENTO  
DELL'INDUSTRIA  
E DEI SERVIZI 2011



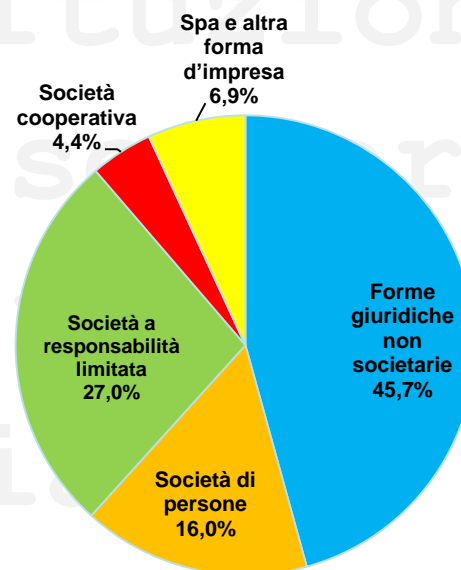
Lamezia Terme, 8 luglio 2014

## Le imprese (3)

**Imprese per forma giuridica**  
(composizione percentuale)

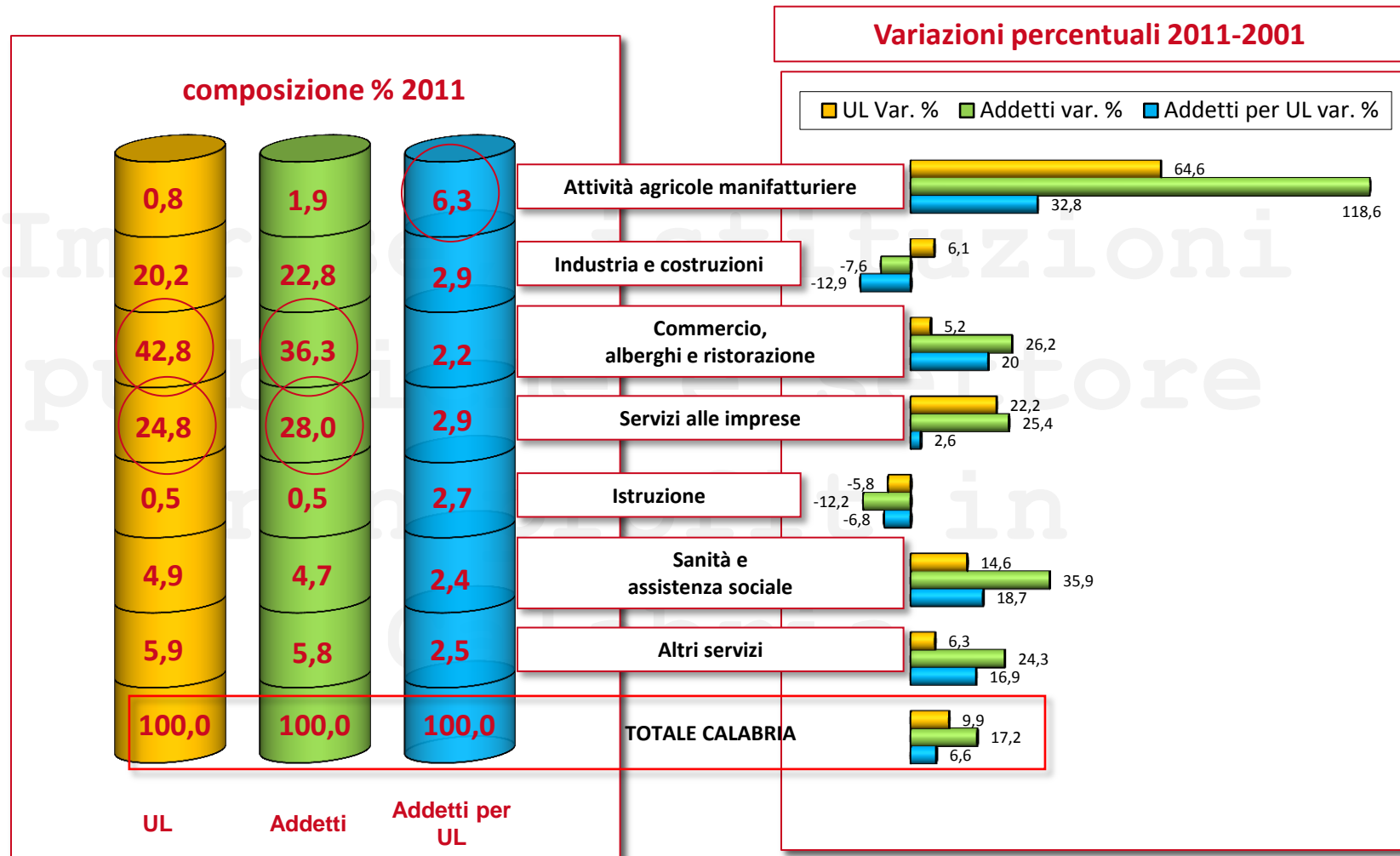


**Addetti per forma giuridica dell'impresa**  
(composizione percentuale)





# Le imprese (4)






CENSIMENTO  
DELL'INDUSTRIA  
E DEI SERVIZI 2011

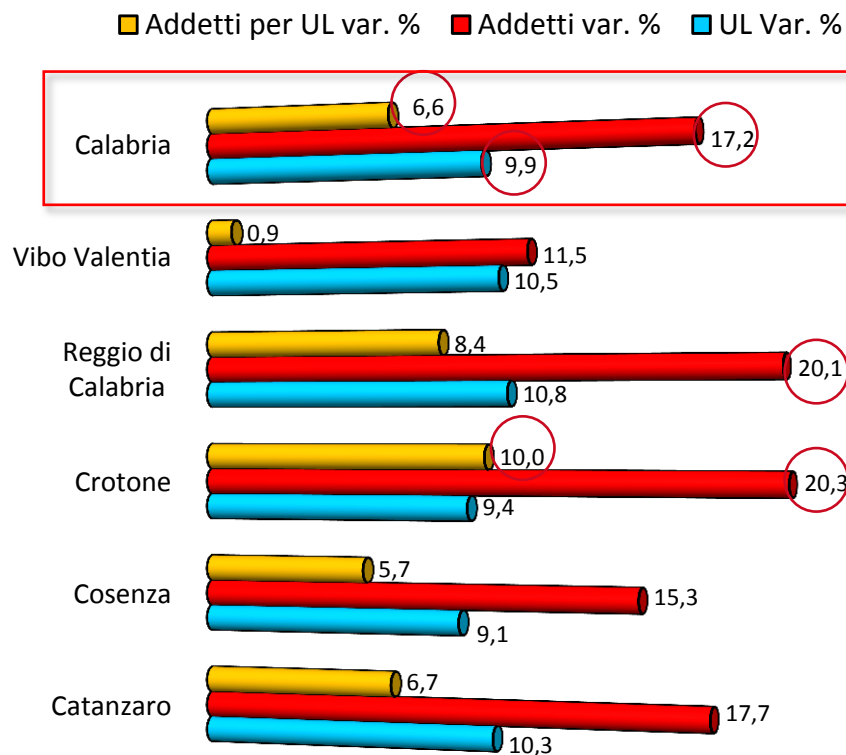


Lamezia Terme, 8 luglio 2014

## Le imprese (5)

-  Il numero delle **UL aumenta** in media del **9,9%** (relativa omogeneità a livello provinciale)
-  La **dimensione media delle UL**, di **2,6 addetti** (2,8 al Sud; 3,4 in Italia), è cresciuta **in media del 6,6%** (Sud -3,1%; Italia -3,6%), in particolare a Crotone
-  L'assorbimento **occupazionale delle UL** aumenta in media del **17,2%**, in particolare a **Crotone e Reggio Calabria**

### Variazioni percentuali 2011-2001 per provincia



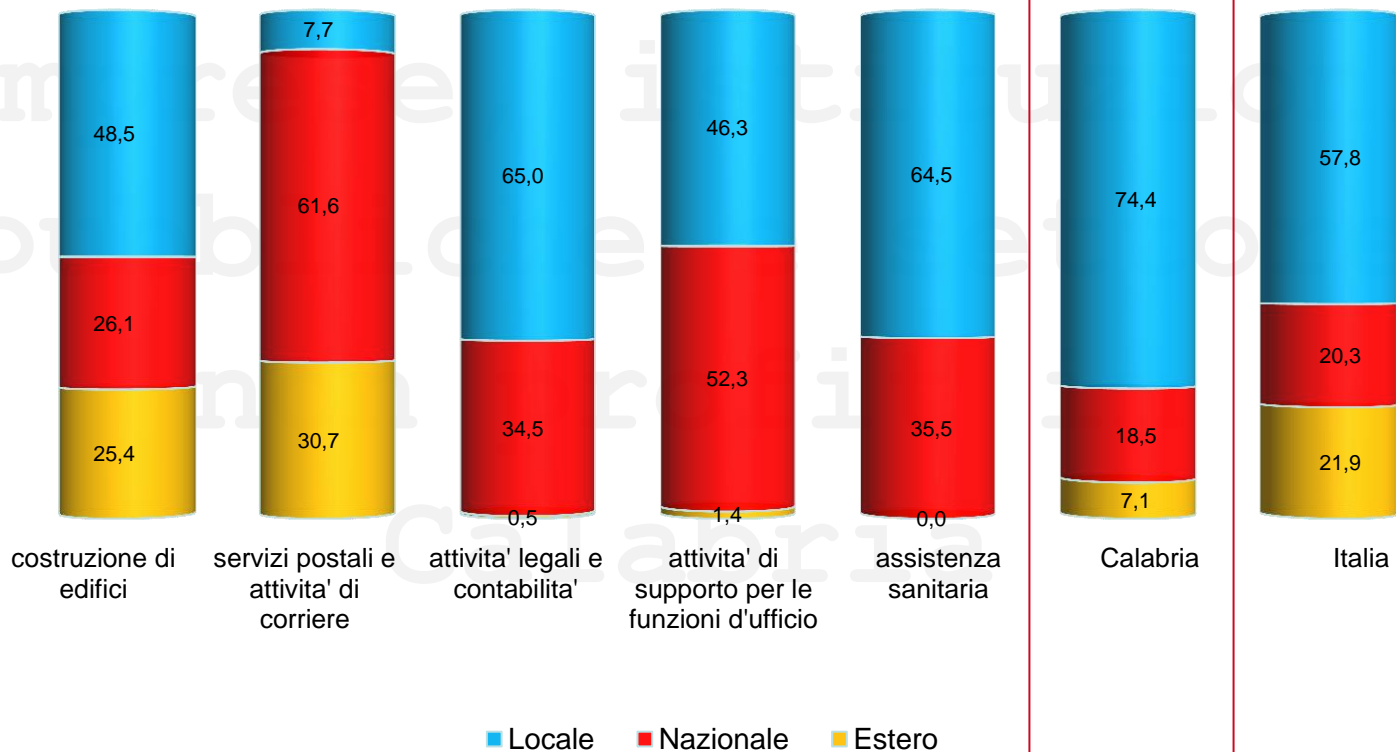
CENSIMENTO  
DELL'INDUSTRIA  
E DEI SERVIZI 2011



Lamezia Terme, 8 luglio 2014

## Le imprese (6)

**Imprese con struttura aziendale (almeno 3 addetti)  
per ambito di mercato e specializzazione locale  
(composizione percentuale)**



CENSIMENTO  
DELL'INDUSTRIA  
E DEI SERVIZI 2011



Lamezia Terme, 8 luglio 2014

# Imprese, istituzioni pubbliche e settore **LE ISTITUZIONI NON PROFIT** non profit in Calabria




CENSIMENTO  
DELL'INDUSTRIA  
E DEI SERVIZI 2011



Lamezia Terme, 8 luglio 2014

## Le istituzioni non profit (1)



CENSIMENTO  
DELL'INDUSTRIA  
E DEI SERVIZI 2011



Lamezia Terme, 8 luglio 2014

# Le istituzioni non profit (2)

**Istituzioni non profit, unità locali e risorse umane per provincia**  
(valori assoluti e incidenze percentuali)

PROVINCIA	Istituzioni	Unità Locali	Addetti	Lavoratori esterni	Volontari	Lavoratori retribuiti (a) / 10.000 ab.	Volontari / 10.000 ab.(b)
<b>Cosenza</b>	2.613	2.906	2.455	1.318	31.716	53	444
<b>Catanzaro</b>	1.583	1.765	2.236	1.221	16.664	96	463
<b>Reggio di Calabria</b>	2.376	2.656	3.125	1.712	26.356	88	478
<b>Crotone</b>	654	722	635	423	9.535	62	558
<b>Vibo Valentia</b>	737	808	554	319	7.496	53	459
<b>Calabria</b>	7.963	8.857	9.005	4.993	91.767	71	468
<b>ITALIA</b>	301.191	347.602	680.811	270.769	4.758.622	160	801

(a) Sono inclusi gli addetti e i lavoratori esterni.

(b) Il censimento ha rilevato in ciascuna istituzione il numero di volontari in organico alla data di riferimento del censimento (31/12/2011). Si precisa che questi potrebbero prestare la loro attività in più istituzioni non profit.



**CENSIMENTO  
DELL'INDUSTRIA  
E DEI SERVIZI 2011**

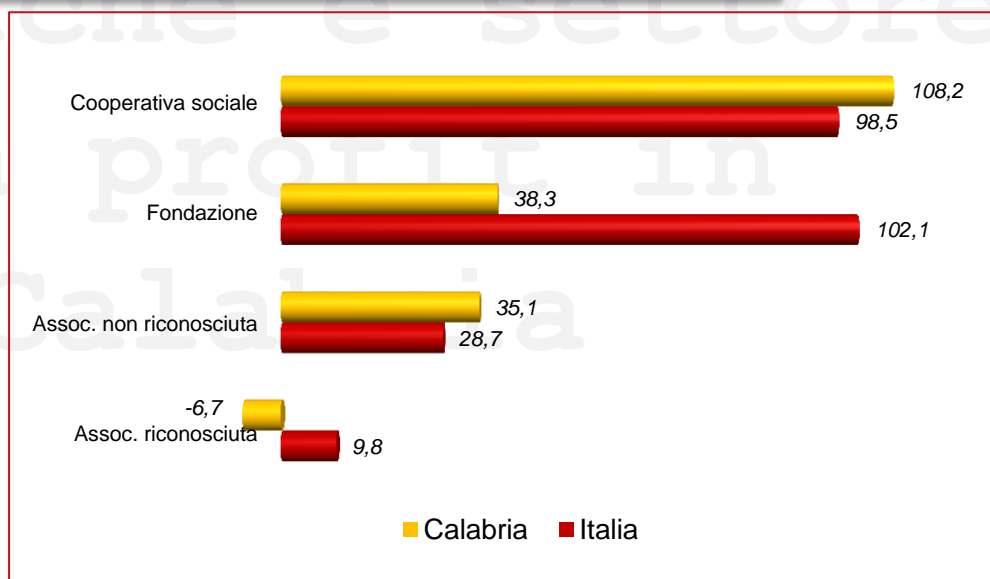


Lamezia Terme, 8 luglio 2014

# Le istituzioni non profit (3)

**Istituzioni non profit per forma giuridica**  
(valori assoluti, incidenze percentuali e variazioni percentuali 2011-2001)

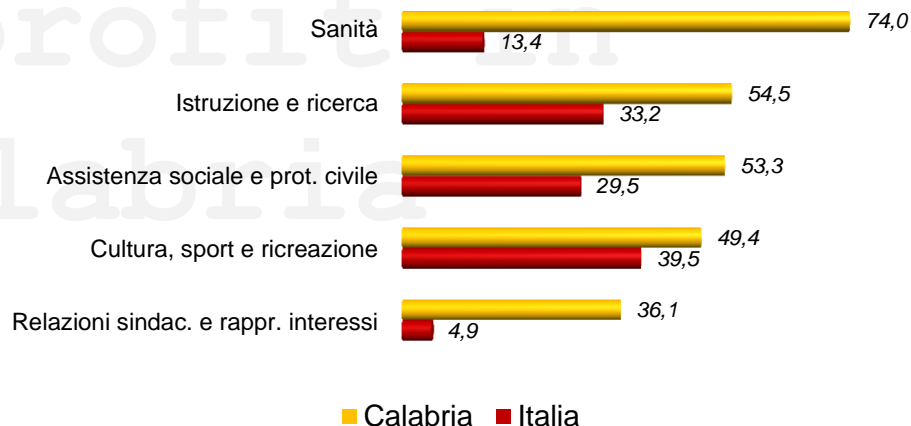
	Calabria			Italia		
	2011	%	Var. %	2011	%	Var. %
Associazione riconosciuta	2.080	26,1	-6,7	68.349	22,7	9,8
Associazione non riconosciuta	5.022	63,1	35,1	201.004	66,7	28,7
Cooperativa sociale	406	5,1	108,2	11.264	3,7	98,5
Fondazione	130	1,6	38,3	6.220	2,1	102,1
Altra forma giuridica	325	4,1	32,1	14.354	4,8	76,8
<b>TOTALE</b>	<b>7.963</b>	<b>100,0</b>	<b>22,9</b>	<b>301.191</b>	<b>100,0</b>	<b>28,0</b>



# Le istituzioni non profit (4)

**Istituzioni non profit per settore di attività prevalente**  
*(valori assoluti, incidenze percentuali e variazioni percentuali 2011-2001)*

SETTORE DI ATTIVITA'	Calabria			Italia		
	2011	%	Var. %	2011	%	Var. %
Cultura, sport e ricreazione	4.797	60,2	49,4	195.841	65,0	39,5
Assistenza sociale e protezione civile	736	9,2	53,3	25.044	8,3	29,5
Relazioni sindacali e rappresentanza di interessi	656	8,2	36,1	16.414	5,4	4,9
Istruzione e ricerca	502	6,3	54,5	15.519	5,2	33,2
Sanità	301	3,8	74,0	10.969	3,6	13,4
Religione	232	2,9	24,1	6.782	2,3	14,9
Sviluppo economico e coesione sociale	223	2,8	123,0	7.458	2,5	71,9
Altre attività	516	6,5		23.164	7,7	
<b>TOTALE</b>	<b>7.963</b>	<b>100,0</b>	<b>50,2</b>	<b>301.191</b>	<b>100,0</b>	<b>36,0</b>



CENSIMENTO  
DELL'INDUSTRIA  
E DEI SERVIZI 2011



Lamezia Terme, 8 luglio 2014



## Le istituzioni non profit (5)

	Calabria	Italia
1) INP/10mila residenti (n)	40,7	50,7
2) UL/10mila residenti (n)	45,2	58,5
3) INP variazione 2011/2001 (%)	22,9	28,0
4) UL variazione 2011/2001 (%)	28,3	37,2
5) Lavoratori retribuiti (stabili, esterni)/10mila residenti (n)	71	160
6) Volontari/10mila residenti (n)	468	801
7) Addetti/INP (n)	1,13	2,26
8) Volontari/INP (n)	11,5	15,8
9) Addetti variazione 2011/2001 (%)	4,8	39,4
10) Volontari variazione 2011/2001 (%)	42,1	43,5
11) INP con 0 addetti (%)	86,0	86,1
12) INP con > 20 addetti (%)	2,5	3,6
13) entrate INP (media €)	65.561	212.290
14) INP con entrate < 5000 € (%)	45,6	33,1
15) INP con entrate > 500mila € (%)	2,0	4,5



CENSIMENTO  
DELL'INDUSTRIA  
E DEI SERVIZI 2011



Lamezia Terme, 8 luglio 2014

# Imprese, istituzioni pubbliche e settore non profit in Calabria

## LE ISTITUZIONI PUBBLICHE




CENSIMENTO  
DELL'INDUSTRIA  
E DEI SERVIZI 2011



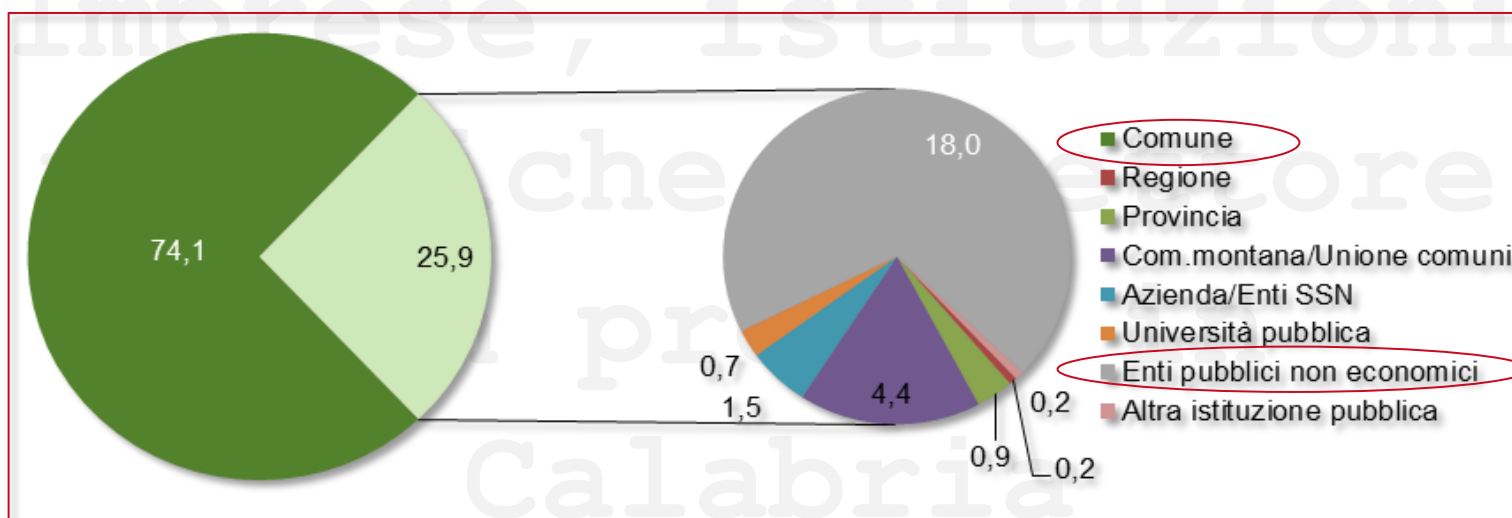
Lamezia Terme, 8 luglio 2014

# Le istituzioni pubbliche (1)



## Le istituzioni pubbliche (2)

**Istituzioni pubbliche per forma giuridica**  
(composizione percentuale)



# Le istituzioni pubbliche (3)

## Unità locali e addetti alle unità locali delle istituzioni pubbliche per forma giuridica (valori assoluti e variazioni percentuali 2011-2001)

FORMA GIURIDICA	2011			2001			Var.%		
	UL	Addetti	Addetti/UL	UL	Addetti	Addetti/UL	UL	Addetti	Addetti/UL
Organo costituzionale/a rilevanza costituzionale e amministrazione dello Stato	2.746	52.778	19,2	3.012	70.054	23,3	-8,8	-24,7	-17,6
Regione	43	2.244	52,2	116	4.710	40,6	-62,9	-52,4	28,6
Provincia	113	3.307	29,3	64	2.279	35,6	76,6	45,1	-17,7
Comune	1.023	12.479	12,2	916	14.920	16,3	11,7	-16,4	-25,2
Comunità montana o isolana, unione di comuni, città metropolitana	27	366	13,6	31	491	15,8	-12,9	-25,5	-13,9
Azienda e ente del servizio sanitario nazionale	83	17.748	213,8	270	23.689	87,7	-69,3	-25,1	143,8
Altra istituzione pubblica	240	6.229	26,0	409	17.396	42,5	-41,3	-64,2	-38,8
<b>TOTALE</b>	<b>4.275</b>	<b>95.151</b>	<b>22,3</b>	<b>4.818</b>	<b>133.539</b>	<b>27,7</b>	<b>-11,3</b>	<b>-28,7</b>	<b>-19,5</b>

**L.R. n. 34/2002 (c.d. «devolution»)**



CENSIMENTO  
DELL'INDUSTRIA  
E DEI SERVIZI 2011




Lamezia Terme, 8 luglio 2014

# Le istituzioni pubbliche (4)

## Unità locali e addetti alle unità locali delle istituzioni pubbliche per settore di attività economica (valori assoluti, incidenza percentuale e variazioni percentuali 2011-2001)

SETTORE DI ATTIVITA'	2011		Incidenza %		Var. %	
	Unità locali	Addetti	Unità locali	Addetti	Unità locali	Addetti
Amministrazione pubblica e difesa, assicurazione sociale obbligatoria	1.199	30.112	28,1	31,6	-11,4	-15,0
Istruzione	2.498	44.724	58,4	47,0	-8,8	-27,4
Sanità e assistenza sociale	110	17.941	2,6	18,9	-66,8	-26,1
Attività artistiche, sportive, di intrattenimento e divertimento	125	1.200	2,9	1,3	3,3	38,2
Altre attività di servizi	252	469	5,9	0,5	50,9	-22,6
Altre attività	91	705	2,1	0,7	-15,0	-93,4
<b>TOTALE</b>	<b>4.275</b>	<b>95.151</b>	<b>100,0</b>	<b>100,0</b>	<b>-11,3</b>	<b>-28,7</b>



☐ Addetti  
☐ Unità locali



CENSIMENTO  
DELL'INDUSTRIA  
E DEI SERVIZI 2011




Lamezia Terme, 8 luglio 2014

# Le istituzioni pubbliche (5)

**Istituzioni pubbliche, unità locali e personale in servizio per provincia**  
(valori assoluti e incidenza per 1.000 abitanti)

PROVINCIA	Istituzioni pubbliche	Unità locali	Dipendenti [A]	Non dipendenti [B]	Personale effettivo in servizio [A+B]	Personale [A+B]/ Popolazione*1000
Cosenza	198	1.626	35.404	3.322	38.726	54,2
Catanzaro	113	833	21.450	609	22.059	61,3
Reggio di Calabria	124	1.035	21.744	1.715	23.459	42,6
Crotone	43	363	8.238	273	8.511	49,8
Vibo Valentia	66	418	8.315	302	8.617	52,7
<b>Calabria</b>	<b>544</b>	<b>4.275</b>	<b>95.151</b>	<b>6.221</b>	<b>101.372</b>	<b>51,7</b>
<b>Sud</b>	<b>2.612</b>	<b>22.270</b>	<b>637.335</b>	<b>33.287</b>	<b>670.622</b>	<b>48,0</b>
<b>ITALIA</b>	<b>12.183</b>	<b>95.611</b>	<b>2.842.053</b>	<b>127.935</b>	<b>2.969.988</b>	<b>50,0</b>



**Capoluogo di Regione = presidio di numerosi uffici pubblici**



CENSIMENTO  
DELL'INDUSTRIA  
E DEI SERVIZI 2011



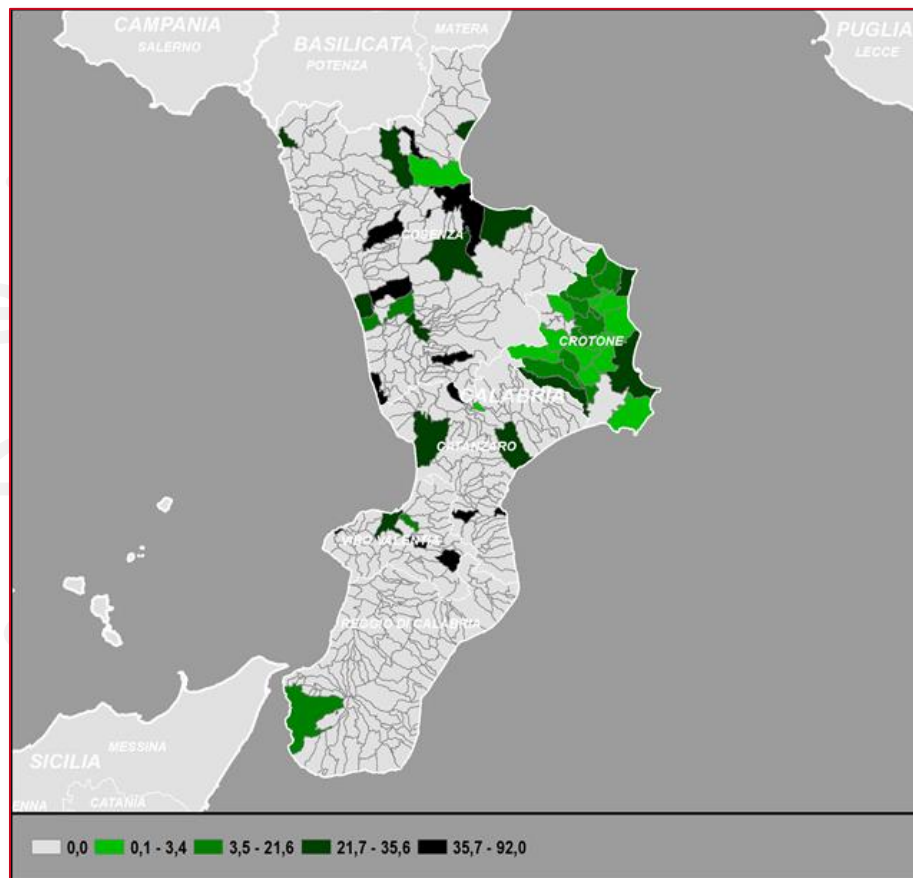
Lamezia Terme, 8 luglio 2014

## Le istituzioni pubbliche (6)

✓ La presenza delle aree bianche indica l'assenza di addetti e di strutture sanitario/assistenziali pubbliche nel comune

✓ L'analisi visiva delle distanze indica comunque **ridotta diffusione dei centri di offerta pubblica** nella regione

Distribuzione degli addetti delle unità locali attive nel settore Sanità e assistenza sociale per comune  
(incidenza sul totale degli addetti)



CENSIMENTO  
DELL'INDUSTRIA  
E DEI SERVIZI 2011

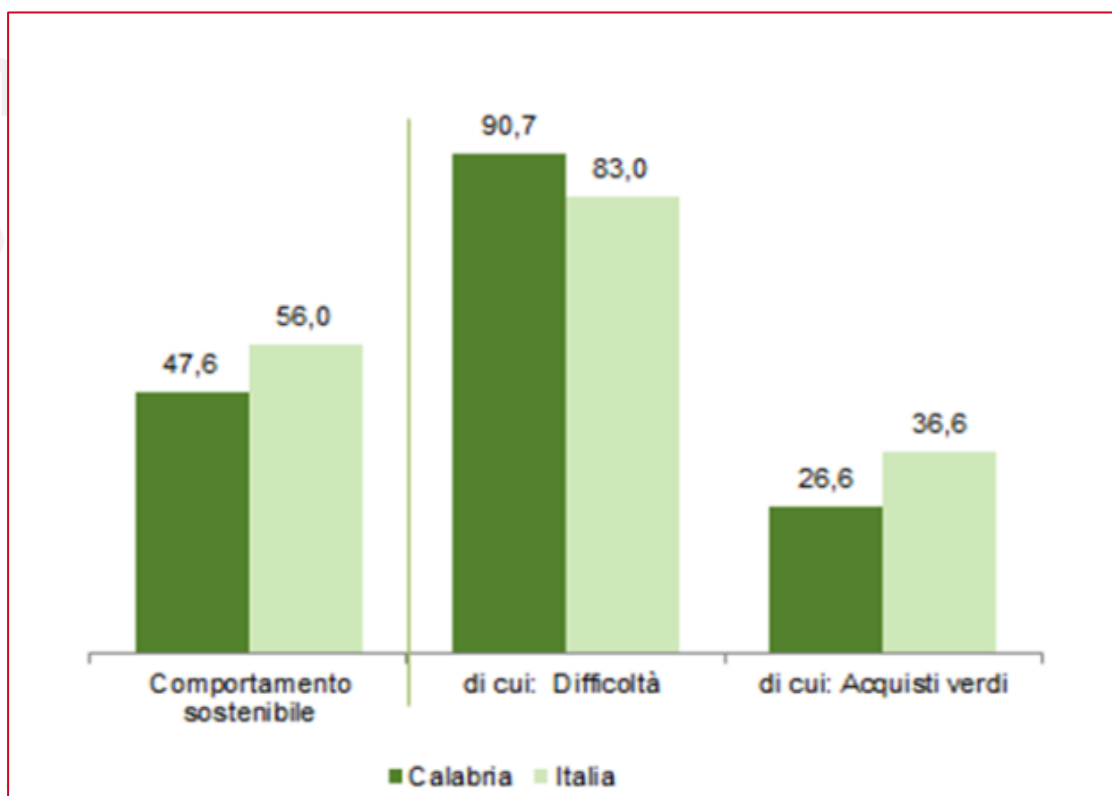


Lamezia Terme, 8 luglio 2014



## Le istituzioni pubbliche (7)

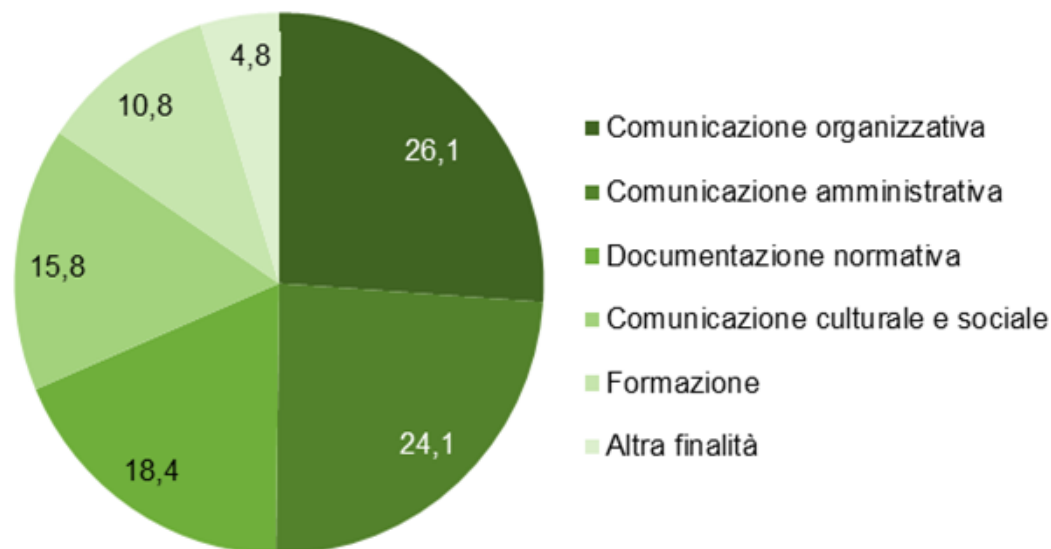
**Istituzioni pubbliche e sostenibilità nei confronti dell'ambiente**  
(valori percentuali)



## Le istituzioni pubbliche (8)

- ✓ Il **53,5%** delle istituzioni pubbliche calabresi è dotato di una connessione **internet** e di una rete **intranet**, finalizzate alla comunicazione interna ed esterna

**Finalità di utilizzo della rete intranet nelle istituzioni pubbliche**  
(valori percentuali)



**Si ringraziano i colleghi dell'U.T. Calabria:**

**Francesco Gaudio**

**Simona Lazzaro**

**Franco Quintieri**

**Domenico Tebala**

**per la collaborazione alla redazione del fascicolo  
e alla progettazione delle presenti slide**

# Grazie per l'attenzione

## **PASQUALE BINETTI**

Istat, Direzione Centrale  
per lo sviluppo e il coordinamento  
della rete territoriale  
e del Sistan

Ufficio Territoriale Calabria

binetti@istat.it



**CENSIMENTO  
DELL'INDUSTRIA  
E DEI SERVIZI 2011**



Lamezia Terme, 8 luglio 2014