

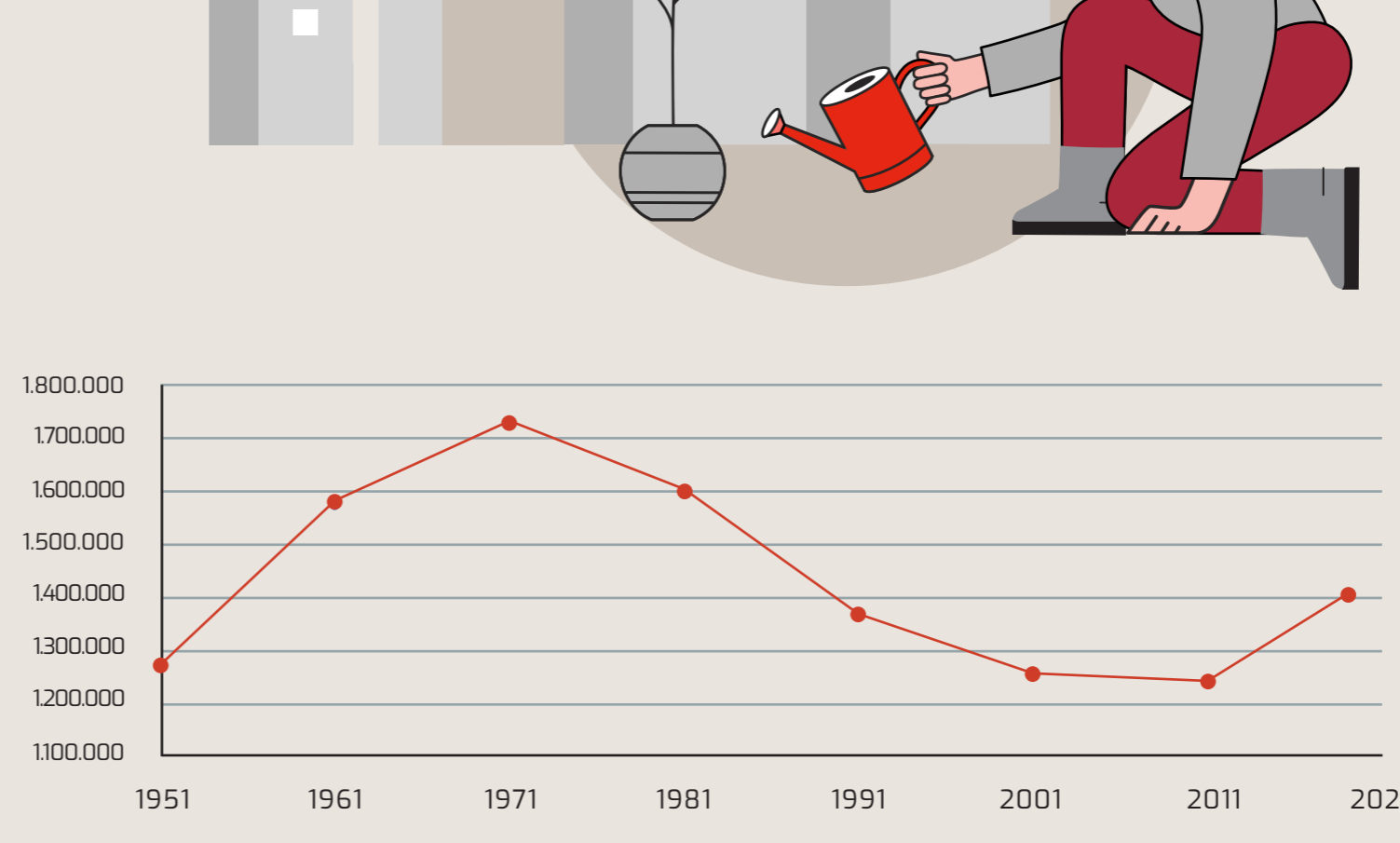
CAPOLUOGHI DELLE CITTÀ METROPOLITANE

MILANO


LA POPOLAZIONE

Residenti ai censimenti dal 1951

ANNO	NUMERO DI RESIDENTI
1951	1.274.187
1961	1.582.474
1971	1.732.068
1981	1.604.844
1991	1.369.295
2001	1.256.211
2011	1.242.123
2019	1.406.242



Anno 2019



1.406.242
RESIDENTI



48,1%
UOMINI



15,1%
MINORI

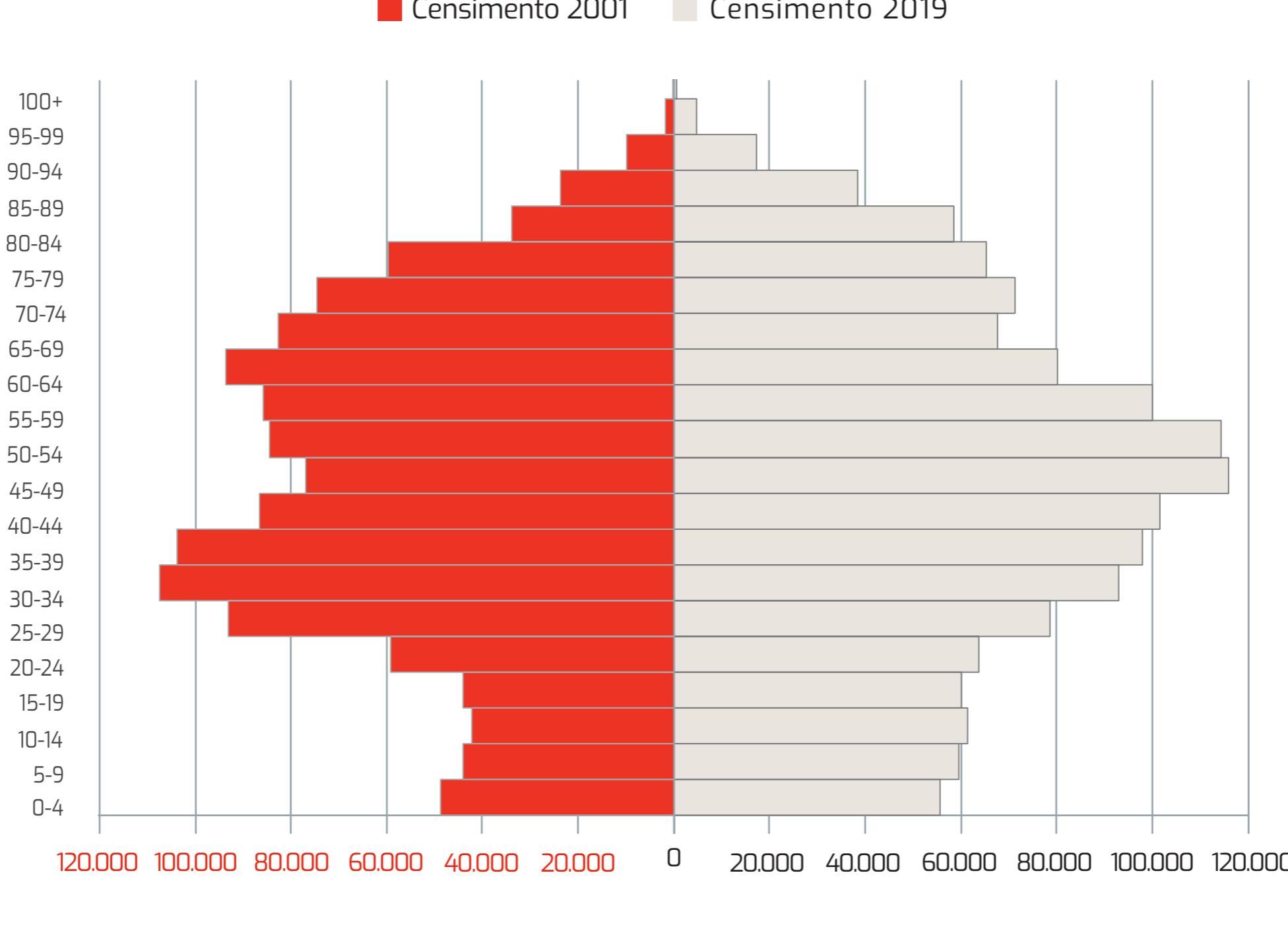


51,9%
DONNE



8,5%
PERSONE DI
80 ANNI E PIÙ

La piramide dell'età

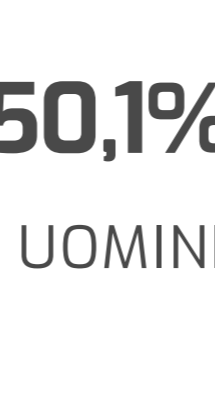


LA PRESENZA STRANIERA

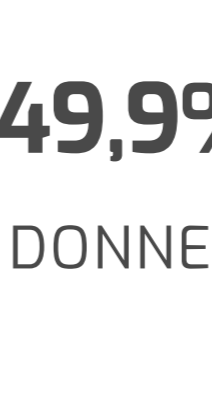
Anno 2019



256.448 STRANIERI
RESIDENTI



50,1%
UOMINI

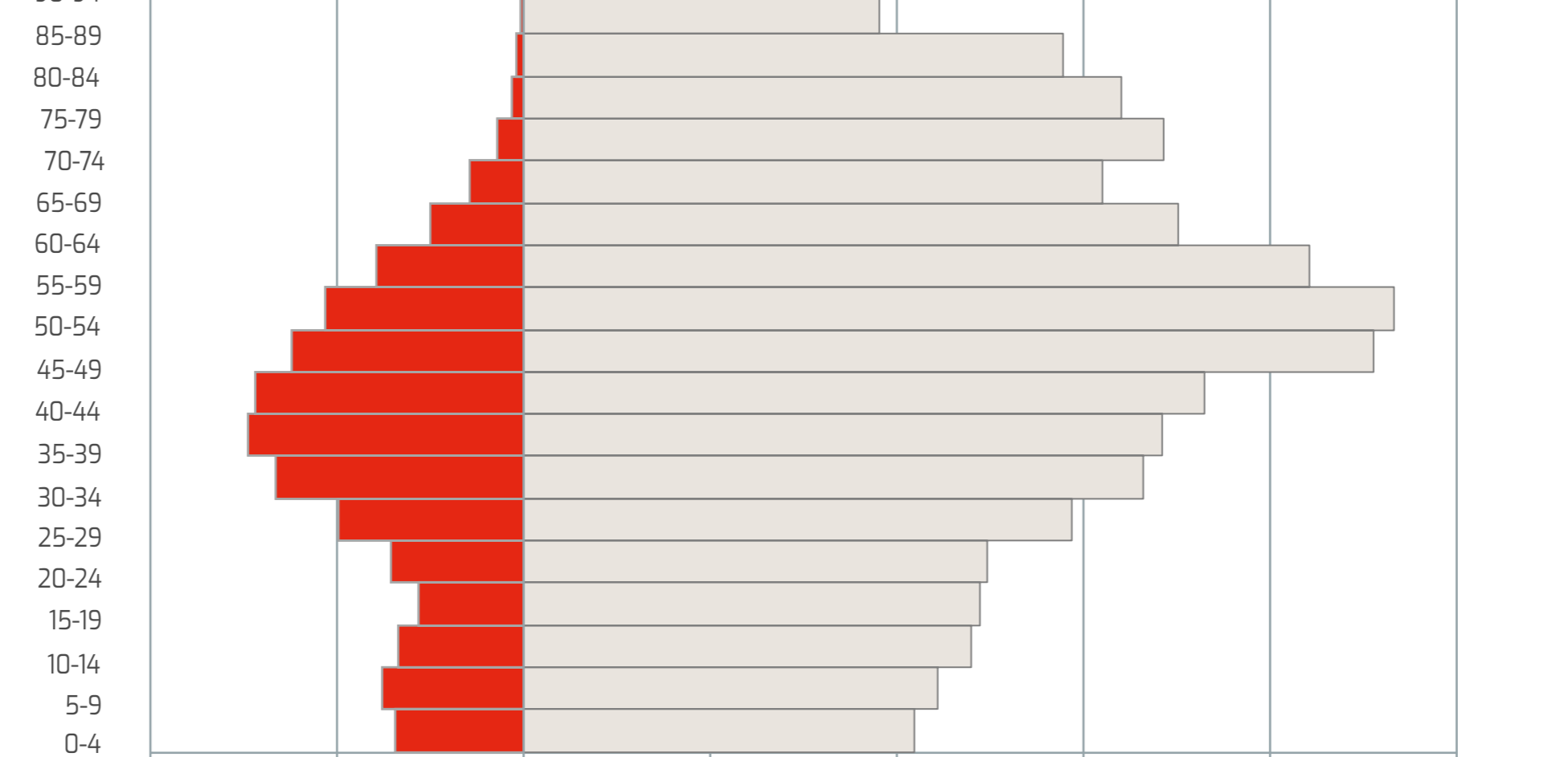


49,9%
DONNE



19,5%
MINORI

La piramide dell'età



L'ISTRUZIONE

PERSONE DI 9 ANNI E PIÙ



Anno 2019

Persone con titolo di studio terziario di I o II livello (incluso dottorato di ricerca)

MILANO: 28,3%

ITALIA: 14,3%



MILANO: 47,4%
ITALIA: 44,2%



MILANO: 52,6%
ITALIA: 55,8%

Anno 2011

Persone con titolo di studio terziario di I o II livello (incluso dottorato di ricerca)

MILANO: 23,6%

ITALIA: 11,5%



MILANO: 47,8%
ITALIA: 45,1%



MILANO: 52,2%
ITALIA: 54,9%



L'OCCUPAZIONE

PERSONE DI 15 ANNI E PIÙ

Anno 2019

OCCUPATI 642.990

Uomini

MILANO: 54,8%
ITALIA: 57,6%

Donne

MILANO: 45,2%
ITALIA: 42,4%

516.143
ITALIANI OCCUPATI

Tasso di occupazione degli italiani:

MILANO: 50,8% **ITALIA: 45,2%**

126.846
STRANIERI OCCUPATI

Tasso di occupazione degli stranieri:

MILANO: 59,3% **ITALIA: 50,0%**

Anno 2011

OCCUPATI 550.946

Uomini

MILANO: 53,0%
ITALIA: 58,2%

Donne

MILANO: 47,0%
ITALIA: 41,8%

452.723
ITALIANI OCCUPATI


Tasso di occupazione degli italiani:

MILANO: 48,1% **ITALIA: 44,1%**

98.223
STRANIERI OCCUPATI

Tasso di occupazione degli stranieri:

MILANO: 68,6% **ITALIA: 58,9%**



GLI SPOSTAMENTI PER STUDIO O LAVORO

Anno 2019

Pendolarismo per studio



229.901
PERSONE

Nel comune

MILANO: 96,6%
ITALIA: 70,7%

Fuori dal comune

MILANO: 3,4%
ITALIA: 29,3%

Pendolarismo per lavoro

553.014
PERSONE

Nel comune

MILANO: 79,9%
ITALIA: 51,3%

Fuori dal comune

MILANO: 20,1%
ITALIA: 48,7%

