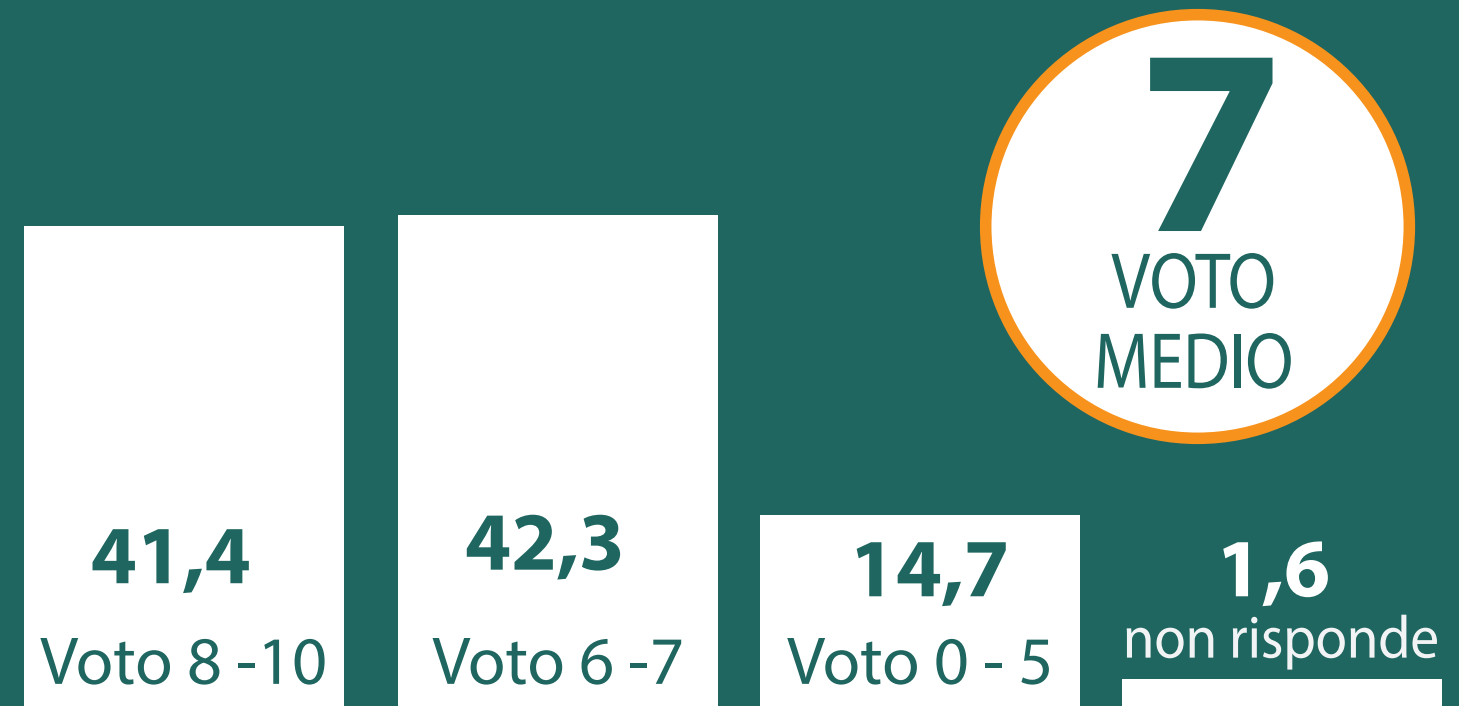


Condizioni di vita: quanto siamo soddisfatti?

ANNO 2018

VITA NEL SUO COMPLESSO



RELAZIONI



FAMILIARI | AMICALI

molto o abbastanza soddisfacenti



84,2 uomini
80,9 donne

TEMPO LIBERO

molto o abbastanza soddisfacente



68,0 uomini
64,6 donne

SALUTE

molto o abbastanza soddisfacente

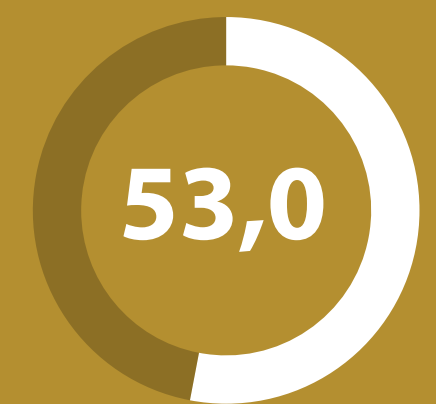


83,4 uomini
78,2 donne

SITUAZIONE ECONOMICA

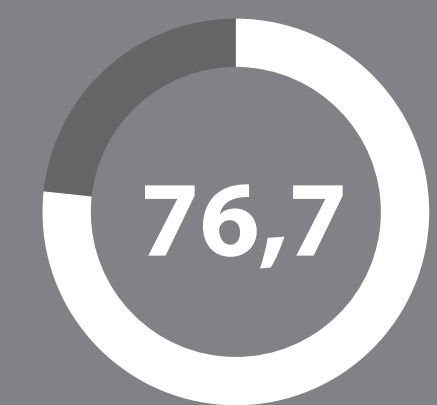
molto o abbastanza soddisfacente

60 Nord
52,6 Centro
43,7 Sud/Isole



LAVORO

molto o abbastanza soddisfacente



76,1 uomini
77,6 donne

Tutti i dati sono in percentuale e sono riferiti a persone di 14 anni e più che hanno attribuito punteggi da 0 a 10 (0 = per niente soddisfatto, 10 = molto soddisfatto) alle diverse dimensioni della loro vita, ad eccezione della soddisfazione sul lavoro, che si riferisce a persone occupate di 15 anni e più.