

## **Allegato statistico**

**Audizione del Presidente dell'Istituto nazionale di statistica, Giorgio Alleva**

**Commissione parlamentare di inchiesta sul femminicidio,  
nonché su ogni forma di violenza di genere**



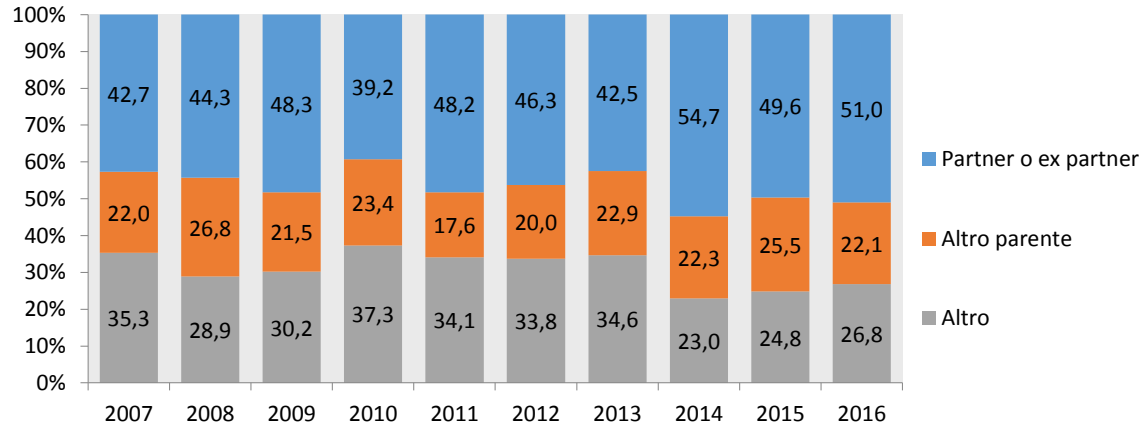
**Tavola 1 - Vittime di omicidio volontario secondo la relazione con l'omicida (a) - Anni 2002-2016**  
(valori assoluti e quozienti per 100.000 abitanti dello stesso sesso)

RELAZIONE DELLA VITTIMA CON L'OMICIDA	2002	2003	2004	2005	2006	2007	2008	2009	2010	2011	2012	2013	2014	2015	2016
<b>TOTALE</b>															
Partner (marito/moglie, convivente, fidanzato/a)	82	96	93	71	101	77	78	85	57	78	64	67	80	70	65
Ex-partner (ex-marito/moglie, ex-convivente, ex-fidanzato/a)	0	0	5	4	1	4	10	14	19	14	18	17	12	10	18
Altro parente	53	54	65	59	74	80	81	72	82	79	70	76	86	74	66
Altro conoscente	0	0	15	24	16	23	29	55	55	68	48	52	50	54	29
Autore sconosciuto alla vittima	289	298	252	212	208	234	212	195	167	161	147	130	123	136	118
Autore non identificato	218	268	281	230	220	214	203	168	148	151	181	160	125	125	104
<b>Totale</b>	<b>642</b>	<b>716</b>	<b>711</b>	<b>600</b>	<b>620</b>	<b>632</b>	<b>613</b>	<b>589</b>	<b>528</b>	<b>551</b>	<b>528</b>	<b>502</b>	<b>476</b>	<b>469</b>	<b>400</b>
<b>MASCHI</b>															
Partner (marito/moglie, convivente, fidanzato/a)	10	17	25	20	11	15	20	13	12	9	7	7	11	9	6
Ex-partner (ex-marito/moglie, ex-convivente, ex-fidanzato/a)	0	0	1	1	0	2	2	3	2	1	1	1	0	1	1
Altro parente	27	30	25	35	44	47	41	35	45	49	38	35	53	38	33
Altro conoscente	0	0	8	15	7	18	24	38	28	45	32	31	37	43	20
Autore sconosciuto alla vittima	217	230	209	182	174	202	189	177	146	141	123	109	112	118	97
Autore non identificato	201	247	257	215	203	198	188	151	137	136	167	140	115	119	94
<b>Totale</b>	<b>455</b>	<b>524</b>	<b>525</b>	<b>468</b>	<b>439</b>	<b>482</b>	<b>464</b>	<b>417</b>	<b>370</b>	<b>381</b>	<b>368</b>	<b>323</b>	<b>328</b>	<b>328</b>	<b>251</b>
<b>FEMMINE</b>															
Partner (marito/moglie, convivente, fidanzato/a)	72	79	68	51	90	62	58	72	45	69	57	60	69	61	59
Ex-partner (ex-marito/moglie, ex-convivente, ex-fidanzato/a)	0	0	4	3	1	2	8	11	17	13	17	16	12	9	17
Altro parente	26	24	40	24	30	33	40	37	37	30	32	41	33	36	33
Altro conoscente	0	0	7	9	9	5	5	17	27	23	16	21	13	11	9
Autore sconosciuto alla vittima	72	68	43	30	34	32	23	18	21	20	24	21	11	18	21
Autore non identificato	17	21	24	15	17	16	15	17	11	15	14	20	10	6	10
<b>Totale</b>	<b>187</b>	<b>192</b>	<b>186</b>	<b>132</b>	<b>181</b>	<b>150</b>	<b>149</b>	<b>172</b>	<b>158</b>	<b>170</b>	<b>160</b>	<b>179</b>	<b>148</b>	<b>141</b>	<b>149</b>
RELAZIONE DELLA VITTIMA CON L'OMICIDA	2002	2003	2004	2005	2006	2007	2008	2009	2010	2011	2012	2013	2014	2015	2016
<b>QUOZIENTI PER 100.000 ABITANTI - TOTALE</b>															
Partner (marito/moglie, convivente, fidanzato/a)	0,14	0,17	0,16	0,12	0,17	0,13	0,13	0,14	0,10	0,13	0,11	0,11	0,13	0,12	0,11
Ex-partner (ex-marito/moglie, ex-convivente, ex-fidanzato/a)	0,00	0,00	0,01	0,01	0,00	0,01	0,02	0,02	0,03	0,02	0,03	0,03	0,02	0,02	0,03
Altro parente	0,09	0,09	0,11	0,10	0,13	0,14	0,14	0,12	0,14	0,13	0,12	0,13	0,14	0,12	0,11
Altro conoscente	0,00	0,00	0,03	0,04	0,03	0,04	0,05	0,09	0,09	0,11	0,08	0,09	0,08	0,09	0,05
Autore sconosciuto alla vittima	0,51	0,52	0,44	0,37	0,36	0,40	0,36	0,33	0,28	0,27	0,25	0,22	0,20	0,22	0,19
Autore non identificato	0,38	0,47	0,49	0,40	0,38	0,37	0,35	0,28	0,25	0,25	0,30	0,27	0,21	0,21	0,17
<b>Totale</b>	<b>1,13</b>	<b>1,25</b>	<b>1,23</b>	<b>1,04</b>	<b>1,07</b>	<b>1,08</b>	<b>1,04</b>	<b>1,00</b>	<b>0,89</b>	<b>0,93</b>	<b>0,89</b>	<b>0,83</b>	<b>0,78</b>	<b>0,77</b>	<b>0,66</b>
<b>QUOZIENTI PER 100.000 ABITANTI - MASCHI</b>															
Partner (moglie, convivente, fidanzata)	0,04	0,06	0,09	0,07	0,04	0,05	0,07	0,05	0,04	0,03	0,02	0,02	0,04	0,03	0,02
Ex-partner (ex-moglie, ex-convivente, ex-fidanzata)	0,00	0,00	0,00	0,00	0,00	0,01	0,01	0,01	0,01	0,00	0,00	0,00	0,00	0,00	0,00
Altro parente	0,10	0,11	0,09	0,12	0,16	0,17	0,14	0,12	0,16	0,17	0,13	0,12	0,18	0,13	0,11
Altro conoscente	0,00	0,00	0,03	0,05	0,02	0,06	0,08	0,13	0,10	0,16	0,11	0,11	0,13	0,15	0,07
Autore sconosciuto alla vittima	0,79	0,83	0,75	0,65	0,62	0,71	0,66	0,62	0,51	0,49	0,43	0,37	0,38	0,40	0,33
Autore non identificato	0,73	0,89	0,92	0,77	0,72	0,70	0,66	0,53	0,48	0,47	0,58	0,48	0,39	0,40	0,32
<b>Totale</b>	<b>1,65</b>	<b>1,89</b>	<b>1,88</b>	<b>1,67</b>	<b>1,56</b>	<b>1,70</b>	<b>1,63</b>	<b>1,46</b>	<b>1,29</b>	<b>1,33</b>	<b>1,28</b>	<b>1,11</b>	<b>1,11</b>	<b>1,11</b>	<b>0,85</b>
<b>QUOZIENTI PER 100.000 ABITANTI - FEMMINE</b>															
Partner (marito, convivente, fidanzato)	0,24	0,27	0,23	0,17	0,30	0,21	0,19	0,24	0,15	0,23	0,19	0,19	0,22	0,20	0,19
Ex-partner (ex-marito, ex-convivente, ex-fidanzato)	0,00	0,00	0,01	0,01	0,00	0,01	0,03	0,04	0,06	0,04	0,06	0,05	0,04	0,03	0,05
Altro parente	0,09	0,08	0,13	0,08	0,10	0,11	0,13	0,12	0,12	0,10	0,10	0,13	0,11	0,12	0,11
Altro conoscente	0,00	0,00	0,02	0,03	0,03	0,02	0,02	0,06	0,09	0,08	0,05	0,07	0,04	0,04	0,03
Autore sconosciuto alla vittima	0,24	0,23	0,14	0,10	0,11	0,11	0,08	0,06	0,07	0,07	0,08	0,07	0,04	0,06	0,07
Autore non identificato	0,06	0,07	0,08	0,05	0,06	0,05	0,05	0,06	0,04	0,05	0,05	0,06	0,03	0,02	0,03
<b>Totale</b>	<b>0,64</b>	<b>0,65</b>	<b>0,63</b>	<b>0,44</b>	<b>0,60</b>	<b>0,50</b>	<b>0,49</b>	<b>0,56</b>	<b>0,52</b>	<b>0,55</b>	<b>0,52</b>	<b>0,58</b>	<b>0,47</b>	<b>0,45</b>	<b>0,48</b>

Fonte: Elaborazioni Istat su dati Ministero dell'interno

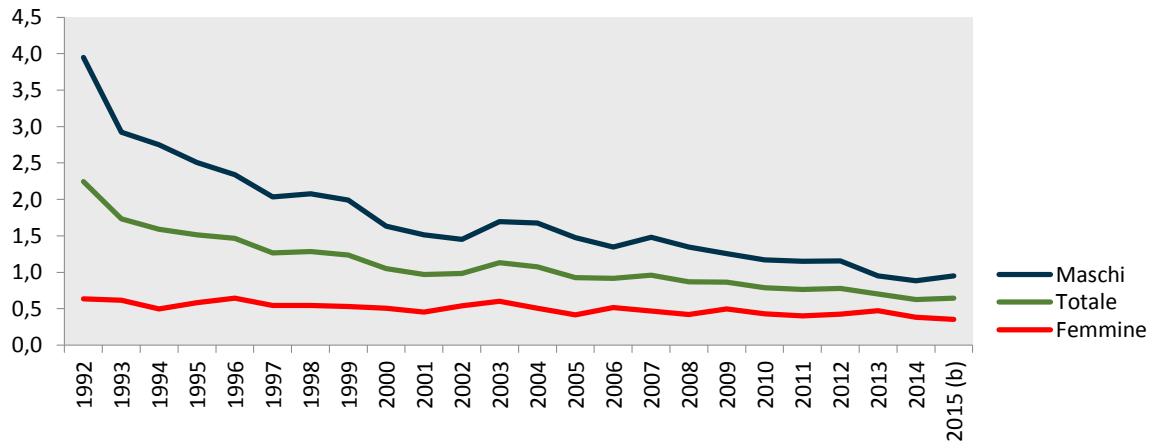
(a) I dati relativi alla relazione vittima di omicidio e autore sono estratti dal database degli omicidi del Ministero dell'Interno (DCPC). Trattandosi di un dato utilizzato a fini operativi, esso è suscettibile di modifiche che possono emergere in estrazioni successive.

**Figura 1 - Omicidi di donne, per relazione con l'omicida – Anni 2007-2016**  
(composizioni percentuali)



Fonte: Elaborazioni Istat su dati Ministero dell'interno

**Figura 2 - Vittime di omicidio volontario per sesso – Anni 1992-2015**  
(valori per centomila abitanti) (a)

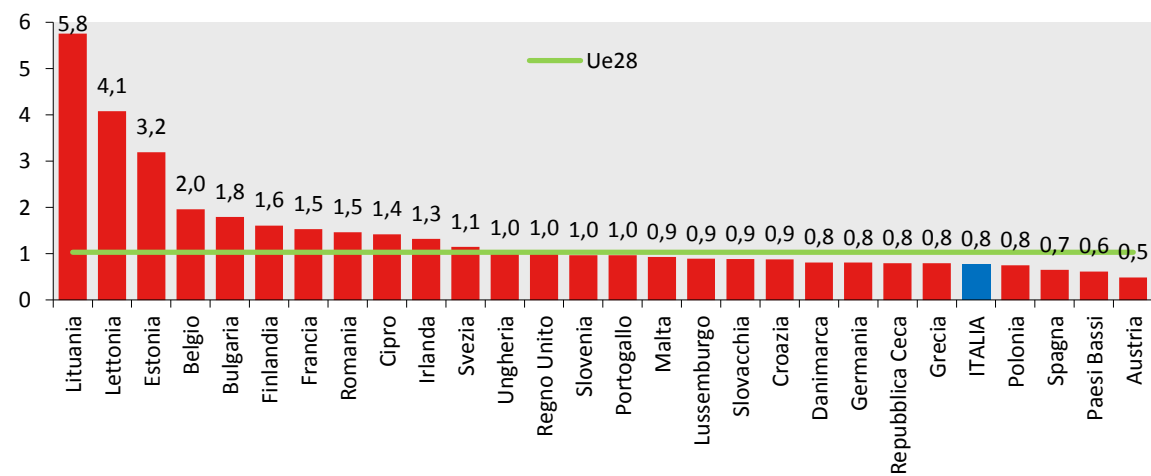


Fonte: Istat, Indagine su decessi e cause di morte

(a) I tassi della presente figura possono differire leggermente rispetto a quelli di fonte Ministero dell'interno, in conseguenza dei diversi criteri di classificazione delle due rilevazioni.

(b) Dati provvisori.

**Figura 3 - Gli omicidi volontari denunciati nell'Unione europea - Anno 2015**  
(valori per 100.000 abitanti)



Fonte: Eurostat, con l'eccezione del Regno Unito (per l'Irlanda del Nord: Eurostat, per Inghilterra e Galles: Home Office, per la Scozia: Scottish Government) e dei Paesi Bassi (Centraal Bureau voor de Statistiek - CBS)

Metadati: [http://appsso.eurostat.ec.europa.eu/nui/show.do?dataset=crim\\_off\\_cat&lang=en](http://appsso.eurostat.ec.europa.eu/nui/show.do?dataset=crim_off_cat&lang=en)

**Tavola 2 - Donne da 16 a 70 anni vittime di violenza fisica e sessuale al di fuori della coppia (a) per tipo di violenza e cittadinanza della vittima e dell'autore (b) - Anno 2014**  
(valori per 100 donne con le stesse caratteristiche)

TIPO DI VIOLENZA	Donne Italiane		Donne straniere		
	Autore italiano	Autore straniero	Autore del proprio paese di origine	Autore italiano	Autore straniero ma non italiano
Spinta/afferrata/strattonata/storto un braccio/tirato capelli	84,6	10,2	52,4	22,4	18,8
Minacciata di essere colpita fisicamente	87,3	9,7	53,2	23,9	18,7
Schiaffeggiata, presa a calci o pugni, morsa	90,9	6,5	57,5	13,2	13,2
Colpita con un oggetto o tirato qualcosa	84,7	8,3	67,9	19,1	9,8
Usato o minacciato di usare una pistola o un coltello	86,7	18,6	59	3,1	33,9
Tentato di strangolarla, soffocarla, ustionarla (c)	85,2	10,8	38,3	23,1	0
Stupro	81,6	15,1	73,2	18	10,9
Tentato stupro	85,5	9,2	57,6	28,5	13,3
Violenza sessuale in modo diverso (c)	61,7	19,5	34,2	65,8	0
Molestia fisica sessuale	76,7	9,5	36,5	43,2	10,6

Fonte: Istat, Indagine sulla sicurezza del donne

(a) Esclusi partner ed ex partner.

(b) La domanda è multiresponse pertanto le somme delle percentuali di riga possono differire da cento. Inoltre, nella tavola non è riportata la modalità "Non so/non risponde"

(c) I casi rilevati per le donne straniere sono particolarmente esigui.

**Tavola 3 - Donne da 16 a 70 anni vittime di stupro e tentato stupro al di fuori della coppia (a) per cittadinanza della vittima e dell'autore e comportamento di denuncia - Anno 2014**  
(valori per 100 donne con le stesse caratteristiche)

COMPORTAMENTO DI DENUNCIA	Donne Italiane			Donne straniere			
	Autore italiano	Autore straniero	Totale	Autore italiano	Autore straniero ma non italiano	Autore del proprio paese di origine	Totale
<b>STUPRO</b>							
Hanno denunciato	4,4	24,7	7,4	0	0	1,9	1,5
Non hanno denunciato	95,6	75,3	92,5	100	100	98,1	98,5
<b>TENTATO STRUPRO</b>							
Hanno denunciato	2,2	17,8	3,7	4	3,5	7,4	5,9
Non hanno denunciato	97,4	82,2	94,3	96	96,5	92,6	93,5

Fonte: Istat, Indagine sulla sicurezza del donne

(a) Esclusi partner ed ex partner.

**Tavola 4 - Donne da 15 a 65 anni che hanno subito ricatti sessuali nel corso della vita -  
Anni 2015-2016**  
(per 100 donne di 15-65 anni)

	%
<b>TIPO DI RICATTO</b>	
Ricatti per assunzione	2,1
Ricatti per avanzamento di carriera/mantenimento del posto di lavoro	1,8
Richiesta di disponibilità sessuale	4,5
Almeno un ricatto sessuale	7,5
<b>CON CHI NE HA PARLATO</b>	
Nessuno	80,9
Collegli	8,2
Personale amministrativo, dirigenti, direttori	3,3
Datore di lavoro	4,0
Sindacato	1,0
Altro	9,8
Non risponde	3,3
<b>ESITO DELL'EPISODIO</b>	
Ha cambiato lavoro volontariamente/rinunciato alla carriera	34,0
Ha continuato a lavorare	4,7
Ha evitato di andare al lavoro (ad esempio si è messa in malattia)	0,7
È stata licenziata	11,0
Ha avuto un trasferimento di ufficio	1,3
È andato via lui	6,5
C'è stato un processo	0,1
E' sottostata alle richieste	1,4
Ha denunciato colui che la ricattava	0,5
Chiarito/risolto tutto	5,4
Nessuno	20,0
Non risponde	24,0

Fonte: Indagine sulla sicurezza dei cittadini

**Tavola 5 - Autori indagati presso le Procure Adulti per alcune tipologie di reato (stalking, maltrattamenti in famiglia ecc.) e tipo di definizione (richiesta di iniziare azione penale o archiviazione) - Anni 2012- 2015 (valori assoluti e percentuali)**

	2012				2013				2014				2015			
	Inizio azione penale	Archiviati	Totale	% Inizio azione penale	Inizio azione penale	Archiviati	Totale	% Inizio azione penale	Inizio azione penale	Archiviati	Totale	% Inizio azione penale	Inizio azione penale	Archiviati	Totale	% Inizio azione penale
<b>Stalking</b>	<b>5.615</b>	<b>5.636</b>	<b>11.251</b>	<b>49,9</b>	<b>6.644</b>	<b>6.570</b>	<b>13.214</b>	<b>50,3</b>	<b>8.338</b>	<b>7.124</b>	<b>15.462</b>	<b>53,9</b>	<b>8.041</b>	<b>7.692</b>	<b>15.733</b>	<b>51,1</b>
Di cui:																
<i>Da partner o ex partner</i>	1.451	185	1.636	88,7	1.846	190	2.036	90,7	2.600	241	2.841	91,5	2.629	270	2.899	90,7
<b>Maltrattamenti in famiglia</b>	<b>6.867</b>	<b>10.344</b>	<b>17.211</b>	<b>39,9</b>	<b>7.595</b>	<b>10.466</b>	<b>18.061</b>	<b>42,1</b>	<b>9.229</b>	<b>11.957</b>	<b>21.186</b>	<b>43,6</b>	<b>9.034</b>	<b>12.271</b>	<b>21.305</b>	<b>42,4</b>
<b>Violenza sessuale</b>	<b>3.054</b>	<b>2.765</b>	<b>5.819</b>	<b>52,5</b>	<b>3.067</b>	<b>2.733</b>	<b>5.800</b>	<b>52,9</b>	<b>3.087</b>	<b>2.882</b>	<b>5.969</b>	<b>51,7</b>	<b>3.094</b>	<b>2.792</b>	<b>5.886</b>	<b>52,6</b>
Di cui:																
<i>Violenza sessuale aggravata</i>	778	650	1.428	54,5	836	654	1.490	56,1	860	698	1.558	55,2	1.029	785	1.814	56,7
Di cui:																
<i>Violenza sessuale da PR o EX</i>	0	0	0	0,0	3	0	3	100,0	3	0	3	100,0	17	7	24	70,8
<b>Violenza sessuale di gruppo</b>	<b>218</b>	<b>179</b>	<b>397</b>	<b>54,9</b>	<b>155</b>	<b>201</b>	<b>356</b>	<b>44</b>	<b>205</b>	<b>148</b>	<b>353</b>	<b>58,1</b>	<b>154</b>	<b>156</b>	<b>310</b>	<b>49,7</b>
<b>Atti sessuale con minorenni</b>	<b>453</b>	<b>617</b>	<b>1.070</b>	<b>42,3</b>	<b>451</b>	<b>577</b>	<b>1.028</b>	<b>43,9</b>	<b>461</b>	<b>606</b>	<b>1.067</b>	<b>43,2</b>	<b>409</b>	<b>623</b>	<b>1.032</b>	<b>39,6</b>
Di cui:																
<i>Atti sessuale con minore più di 16 anni quando il colpevole è genitore ecc</i>	23	7	30	76,7	21	14	35	60,0	25	19	44	56,8	29	18	47	61,7
<i>Atti sessuale con minore di 16 anni quando il colpevole è genitore ecc</i>	59	19	78	75,6	40	17	57	70,2	57	22	79	72,2	75	25	100	75,0
<i>Atti sessuale con minore di 10 anni</i>	11	8	19	57,9	7	7	14	50,0	5	2	7	71,4	5	2	7	71,4
<b>Pornografia minorile</b>	<b>249</b>	<b>456</b>	<b>705</b>	<b>35,3</b>	<b>271</b>	<b>382</b>	<b>653</b>	<b>41,5</b>	<b>230</b>	<b>426</b>	<b>656</b>	<b>35,1</b>	<b>245</b>	<b>475</b>	<b>720</b>	<b>34,0</b>
Sfruttamento prostituzione minorile	251	149	400	62,8	248	118	366	67,8	216	175	391	55,2	239	286	525	45,5
Corruzione minorenni	124	186	310	40,0	131	118	249	52,6	149	180	329	45,3	137	165	302	45,4
Permesso di soggiorno per vittime tratta							0		2	1	3	66,7				
Incesto	4	10	14	28,6	5	12	17	29,4	6	9	15	40,0	4	20	24	16,7
Mutilazioni genitali femminili	6	0	6	100,0	3	0	3	100,0	1	3	4	25,0	3	0	3	100,0

Fonte: Istat, Delitti denunciati per i quali l'autorità giudiziaria ha iniziato l'audizione penale

**Tavola 6 - Tempi in giorni tra iscrizione e definizione per tipo di definizione - Anno 2015**

(valori assoluti, mediana, media)

	Totale			Inizio Azione Penale			Archiviati		
	Persone iscritte per le quali è stata presa una decisione	Mediana	Media	Persone iscritte per le quali è stato deciso l'inizio dell'azione penale	Mediana	Media	Persone iscritte per le quali è stata decisa l'archiviazione	Mediana	Media
Atti sessuale con minorenni	1.032	295	516	409	376	504	623	235	523
Corruzione minorenni	302	275	451	137	353	467	165	191	438
Incesto	24	171	421	4	573	449	20	146	416
Maltrattamenti in famiglia	21.305	202	387	9.034	245	373	12.271	176	397
Mutilazioni genitali femminili	3	354	493	3	354	493	-	-	-
Pornografia minorile	720	498	1.048	245	346	545	475	854	1.308
Sfruttamento prostituzione minorile	525	388	604	239	385	544	286	388	655
Stalking	15.733	237	411	8.041	324	481	7.692	181	338
Violenza sessuale	5.886	253	482	3.094	286	419	2.792	220	551
Violenza sessuale aggravata	1.814	290	480	1.029	308	427	785	264	548
Violenza sessuale di gruppo	310	315	745	154	345	590	156	294	897

Fonte: Istat, Delitti denunciati per i quali l'autorità giudiziaria ha iniziato l'audizione penale



**Tavola 7 - Autori indagati presso le Procure Adulti per paese di nascita e tipo di definizione (richiesta di iniziare azione penale o archiviazione) - Anno 2015**  
(valori assoluti e valori percentuali)

Inizio Azione Penale														
Violenza sessuale			Violenza sessuale aggravata			Violenza sessuale di gruppo			Stalking			Maltrattamenti in famiglia		
Paese di nascita	V.a.	% su 3.094 autori	Paese di nascita	V.a.	% su 1.029 autori	Paese di nascita	V.a.	% su 154 autori	Paese di nascita	V.a.	% su 8.041 autori	Paese di nascita	V.a.	% su 9.034 autori
Italia	1.984	64,1	Italia	697	67,7	Italia	64	41,6	Italia	6.879	85,5	Italia	6.645	73,6
Altri paesi	1.110	35,9	Altri paesi	332	32,3	Altri paesi	86	58,4	Altri paesi	1.162	14,5	Altri paesi	2.389	26,4
<i>Romania</i>	202	6,5	<i>Romania</i>	71	6,9	<i>Romania</i>	35	22,7	<i>Romania</i>	203	2,5	<i>Romania</i>	517	5,7
<i>Marocco</i>	173	5,6	<i>Marocco</i>	45	4,4	<i>Brasile</i>	12	7,8	<i>Albania</i>	134	1,7	<i>Marocco</i>	363	4
<i>Albania</i>	80	2,6	<i>Albania</i>	26	2,5	<i>Nigeria</i>	5	3,2	<i>Marocco</i>	121	1,5	<i>Albania</i>	220	2,4
<i>Tunisia</i>	59	1,9	<i>Peru</i>	19	1,8	<i>Albania</i>	4	2,6	<i>Tunisia</i>	89	1,1	<i>Tunisia</i>	162	1,8
<i>Egitto</i>	54	1,7	<i>Tunisia</i>	18	1,7	<i>Egitto</i>	4	2,6	<i>Germania</i>	48	0,6	<i>Egitto</i>	74	0,8
<i>Pakistan</i>	38	1,2	<i>Nigeria</i>	14	1,4	<i>Ecuador</i>	3	1,9	<i>Egitto</i>	38	0,5	<i>Germania</i>	68	0,8
<i>India</i>	36	1,2	<i>Ecuador</i>	11	1,1	<i>Peru</i>	3	1,9	<i>Luogo Estero Sconosciuto</i>	38	0,5	<i>Ucraina</i>	58	0,6
<i>Nigeria</i>	34	1,1	<i>Pakistan</i>	10	1	<i>Svizzera</i>	2	1,3	<i>Brasile</i>	26	0,3	<i>Nigeria</i>	56	0,6
<i>Peru</i>	30	1,0	<i>Egitto</i>	9	0,9	<i>Moldova</i>	2	1,3	<i>Svizzera</i>	24	0,3	<i>Peru</i>	52	0,6
Archiviazioni														
Violenza sessuale			Violenza sessuale aggravata			Violenza sessuale di gruppo			Stalking			Maltrattamenti in famiglia		
Paese di nascita	V.a.	% su 2.792	Paese di nascita	V.a.	% su 785 autori	Paese di nascita	V.a.	% su 156 autori	Paese di nascita	V.a.	% su 7.692 autori	Paese di nascita	V.a.	% su 12.271 autori
Italia	1.851	66,3	Italia	554	70,6	Italia	78	50	Italia	6.123	79,6	Italia	8.852	72,1
Altri paesi	941	33,7	Altri paesi	231	29,4	Altri paesi	78	50,0	Altri paesi	1.569	20,4	Altri paesi	3.419	27,9
<i>Romania</i>	146	5,2	<i>Romania</i>	31	3,9	<i>Romania</i>	13	8,3	<i>Romania</i>	181	2,4	<i>Romania</i>	502	4,1
<i>Marocco</i>	111	4	<i>Marocco</i>	19	2,4	<i>Marocco</i>	10	6,4	<i>Marocco</i>	122	1,6	<i>Marocco</i>	475	3,9
<i>Albania</i>	47	1,7	<i>Albania</i>	10	1,3	<i>Albania</i>	4	2,6	<i>Albania</i>	94	1,2	<i>Albania</i>	192	1,6
<i>Egitto</i>	26	0,9	<i>Tunisia</i>	10	1,3	<i>Algeria</i>	4	2,6	<i>Germania</i>	47	0,6	<i>Tunisia</i>	145	1,2
<i>Tunisia</i>	24	0,9	<i>Ecuador</i>	10	1,3	<i>Moldova</i>	3	1,9	<i>Tunisia</i>	45	0,6	<i>Germania</i>	76	0,6
<i>Nigeria</i>	22	0,8	<i>Ghana</i>	7	0,9	<i>Serbia, Repubblica di</i>	3	1,9	<i>Egitto</i>	34	0,4	<i>Peru</i>	73	0,6
<i>Pakistan</i>	21	0,8	<i>Nigeria</i>	7	0,9	<i>Ecuador</i>	3	1,9	<i>Brasile</i>	30	0,4	<i>Moldova</i>	71	0,6
<i>Ghana</i>	17	0,6	<i>Peru</i>	7	0,9	<i>Bulgaria</i>	2	1,3	<i>Svizzera</i>	24	0,3	<i>Nigeria</i>	71	0,6
<i>Moldova</i>	15	0,5	<i>Egitto</i>	5	0,6	<i>Territori dell'Autonomia</i>	2	1,3	<i>Moldova</i>	24	0,3	<i>Egitto</i>	62	0,5

Fonte: Istat, Delitti denunciati per i quali l'autorità giudiziaria ha iniziato l'audizione penale

**Tavola 8 - Condannati per delitto con sentenza irrevocabile con almeno un reato di 'stalking' per sesso e stato di nascita - Anni 2009-2016**  
(valori assoluti e per 100 condannati con le stesse caratteristiche)

ANNI	TOTALE	MASCHI E FEMMINE				MASCHI				FEMMINE			
		Stato di nascita				Stato di nascita				Stato di nascita			
		Italia		Estero		Italia		Estero		Italia		Estero	
		v.a.	%	v.a.	%	v.a.	%	v.a.	%	v.a.	%	v.a.	%
2009	35	28	80,0	7	20,0	28	82,4	6	17,6	-	-	1	100,0
2010	267	221	82,8	46	17,2	218	82,9	45	17,1	3	75,0	1	25,0
2011	589	479	81,3	110	18,7	446	81,1	104	18,9	33	84,6	6	15,4
2012	855	706	82,6	149	17,4	647	81,7	145	18,3	59	93,7	4	6,3
2013	974	781	80,2	193	19,8	713	79,8	180	20,2	68	84,0	13	16,0
2014	1.059	879	83,0	180	17,0	810	82,7	169	17,3	69	86,3	11	13,8
2015	1.415	1.143	80,8	272	19,2	1.067	80,8	254	19,2	76	80,9	18	19,1
2016	1.601	1.309	81,8	292	18,2	1.212	81,7	271	18,3	97	82,2	21	17,8

Fonte: Istat, Indagine sui condannati per delitto e contravvenzione con sentenza irrevocabile

**Tavola 9 - Condannati per delitto con sentenza irrevocabile con almeno un reato di 'maltrattamenti in famiglia' per sesso e stato di nascita - Anni 2000-2016**  
(valori assoluti e per 100 condannati con le stesse caratteristiche)

ANNI	TOTALE	MASCHI E FEMMINE				MASCHI				FEMMINE			
		Stato di nascita				Stato di nascita				Stato di nascita			
		Italia		Estero		Italia		Estero		Italia		Estero	
		v.a.	%	v.a.	%	v.a.	%	v.a.	%	v.a.	%	v.a.	%
2000	1.320	1.201	91,0	119	9	1.124	90,8	114	9,2	77	93,9	5	6,1
2001	1.528	1.289	84,4	239	16	1.220	84,3	228	15,7	69	86,3	11	13,8
2002	1.512	1.341	88,7	171	11	1.268	88,9	158	11,1	73	84,9	13	15,1
2003	1.612	1.377	85,4	235	15	1.296	85,5	219	14,5	81	83,5	16	16,5
2004	1.629	1.398	85,8	231	14	1.337	86,4	210	13,6	61	74,4	21	25,6
2005	1.618	1.388	85,8	230	14	1.333	86,3	211	13,7	55	74,3	19	25,7
2006	1.552	1.286	82,9	266	17	1.228	83,6	241	16,4	58	69,9	25	30,1
2007	2.033	1.650	81,2	383	19	1.591	81,5	361	18,5	59	72,8	22	27,2
2008	2.057	1.695	82,4	362	18	1.603	82,4	342	17,6	92	82,1	20	17,9
2009	2.698	2.113	78,3	585	22	2.023	78,4	557	21,6	90	76,3	28	23,7
2010	2.365	1.783	75,4	582	25	1.700	75,6	548	24,4	83	70,9	34	29,1
2011	2.383	1.726	72,4	657	28	1.656	72,6	624	27,4	70	68,0	33	32,0
2012	2.464	1.743	70,7	721	29	1.654	70,6	688	29,4	89	73,0	33	27,0
2013	2.384	1.686	70,7	698	29	1.623	70,6	675	29,4	63	73,3	23	26,7
2014	2.382	1.642	68,9	740	31	1.564	68,7	714	31,3	78	75,0	26	25,0
2015	2.770	1.856	67,0	914	33	1.771	67,5	852	32,5	85	57,8	62	42,2
2016	2.923	1.925	65,9	998	34	1.819	66,0	939	34,0	106	64,2	59	35,8

Fonte: Istat, Indagine sui condannati per delitto e contravvenzione con sentenza irrevocabile

**Tavola 10 - Condannati per delitto con sentenza irrevocabile con almeno un reato di 'violenza sessuale' per sesso e stato di nascita - Anni 2000-2016**

(valori assoluti e per 100 condannati con le stesse caratteristiche)

ANNI	TOTALE	MASCHI E FEMMINE				MASCHI				FEMMINE			
		Stato di nascita				Stato di nascita				Stato di nascita			
		Italia		Estero		Italia		Estero		Italia		Estero	
		v.a.	%	v.a.	%	v.a.	%	v.a.	%	v.a.	%	v.a.	%
2000	1.124	887	78,9	237	21,1	873	78,6	237	21,4	14	100,0	-	-
2001	1.406	957	68,1	449	31,9	939	67,7	447	32,3	18	90,0	2	10,0
2002	1.394	1.116	80,1	278	19,9	1.093	80,0	273	20,0	23	82,1	5	17,9
2003	1.483	1.078	72,7	405	27,3	1.059	72,5	401	27,5	19	82,6	4	17,4
2004	1.551	1.143	73,7	408	26,3	1.123	73,5	405	26,5	20	87,0	3	13,0
2005	1.497	1.062	70,9	435	29,1	1.039	70,6	432	29,4	23	88,5	3	11,5
2006	1.392	963	69,2	429	30,8	948	69,5	417	30,5	15	55,6	12	44,4
2007	1.541	1.087	70,5	454	29,5	1.076	70,5	451	29,5	11	78,6	3	21,4
2008	1.517	1.042	68,7	475	31,3	1.032	68,7	471	31,3	10	71,4	4	28,6
2009	2.391	1.587	66,4	804	33,6	1.558	66,0	801	34,0	29	90,6	3	9,4
2010	1.720	1.080	62,8	640	37,2	1.059	62,6	634	37,4	21	77,8	6	22,2
2011	1.670	1.060	63,5	610	36,5	1.045	63,3	607	36,7	15	83,3	3	16,7
2012	1.676	1.056	63,0	620	37,0	1.044	62,9	616	37,1	12	75,0	4	25,0
2013	1.703	1.075	63,1	628	36,9	1.054	62,8	625	37,2	21	87,5	3	12,5
2014	1.398	882	63,1	516	36,9	879	63,2	511	36,8	3	37,5	5	62,5
2015	1.569	971	61,9	598	38,1	962	61,9	593	38,1	9	64,3	5	35,7
2016	1.419	828	58,4	591	41,6	816	58,1	588	41,9	12	80,0	3	20,0

Fonte: Istat, Indagine sui condannati per delitto e contravvenzione con sentenza irrevocabile

**Tavola 11 - Condannati per delitto con sentenza irrevocabile con almeno un reato di 'violenza sessuale di gruppo' per sesso e stato di nascita - Anni 2000-2016**

(valori assoluti e per 100 condannati con le stesse caratteristiche)

ANNI	TOTALE	MASCHI E FEMMINE				MASCHI				FEMMINE			
		Stato di nascita				Stato di nascita				Stato di nascita			
		Italia		Estero		Italia		Estero		Italia		Estero	
		v.a.	%	v.a.	%	v.a.	%	v.a.	%	v.a.	%	v.a.	%
2000	32	24	75,0	8	25	24	75,0	8	25,0	-	-	-	-
2001	65	29	44,6	36	55	28	44,4	35	55,6	1	50,0	1	50,0
2002	58	27	46,6	31	53	27	47,4	30	52,6	-	-	1	100,0
2003	66	39	59,1	27	41	38	59,4	26	40,6	1	50,0	1	50,0
2004	89	38	42,7	51	57	38	43,2	50	56,8	-	-	1	100,0
2005	78	41	52,6	37	47	39	51,3	37	48,7	2	100,0	-	-
2006	94	42	44,7	52	55	41	45,1	50	54,9	1	33,3	2	66,7
2007	68	18	26,5	50	74	18	26,5	50	73,5	-	-	-	-
2008	90	44	48,9	46	51	41	47,7	45	52,3	3	75,0	1	25,0
2009	204	76	37,3	128	63	72	36,2	127	63,8	4	80,0	1	20,0
2010	139	53	38,1	86	62	51	37,2	86	62,8	2	100,0	-	-
2011	130	49	37,7	81	62	46	37,1	78	62,9	3	50,0	3	50,0
2012	123	51	41,5	72	59	50	41,0	72	59,0	1	100,0	-	-
2013	138	53	38,4	85	62	52	39,4	80	60,6	1	16,7	5	83,3
2014	124	29	23,4	95	77	29	23,6	94	76,4	-	-	1	100,0
2015	104	61	58,7	43	41	59	58,4	42	41,6	2	66,7	1	33,3
2016	104	46	44,2	58	56	44	43,6	57	56,4	2	66,7	1	33,3

Fonte: Istat, Indagine sui condannati per delitto e contravvenzione con sentenza irrevocabile