

Agricoltura



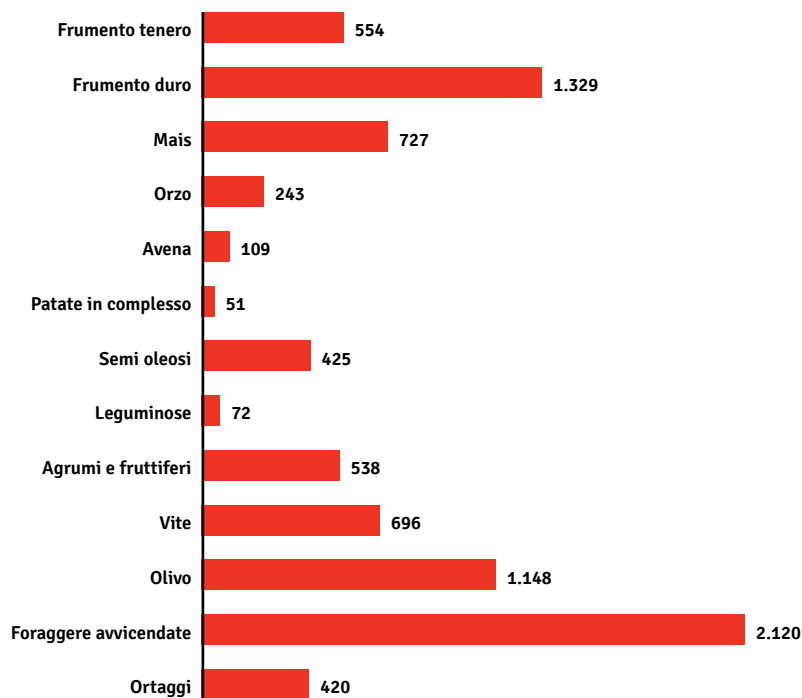
PRODUZIONE E VALORE AGGIUNTO IN AGRICOLTURA PER RIPARTIZIONE GEOGRAFICA

Anno 2015

Ripartizione geografica	PRODUZIONE		VALORE AGGIUNTO	
	Milioni di euro correnti	Variazioni annue % su valori concatenati	Milioni di euro correnti	Variazioni annue % su valori concatenati
Nord-ovest	11.639	-1,1	5.656	-1,0
Nord-est	14.971	0,3	7.937	0,8
Centro	8.206	3,5	5.030	5,7
Sud	13.061	5,9	8.091	9,6
Isole	6.561	3,0	4.177	5,1
ITALIA	54.438	2,0	30.891	4,0

SUPERFICIE INVESTITA NELLE PRINCIPALI COLTIVAZIONI PRATICATE

Anno 2015, in migliaia di ettari



GLOSSARIO

VALORI CONCATENATI: misura in volume degli aggregati di contabilità nazionale che permette di rappresentare la reale dinamica delle grandezze economiche al netto delle variazioni dei prezzi. Per ogni aggregato e per ogni anno si calcola il rapporto fra il valore espresso ai prezzi dell'anno precedente (ad esempio le stime per il 2009 sono espresse ai prezzi del 2008) e il valore corrente dell'aggregato riferito all'anno precedente. Gli indici di volume in base mobile così ottenuti sono poi riportati a una base di riferimento fissa (attualmente il 2010) dando luogo a indici di volume concatenati. Moltiplicando questi ultimi per il valore corrente relativo all'anno di riferimento si ottiene l'aggregato in valori concatenati.

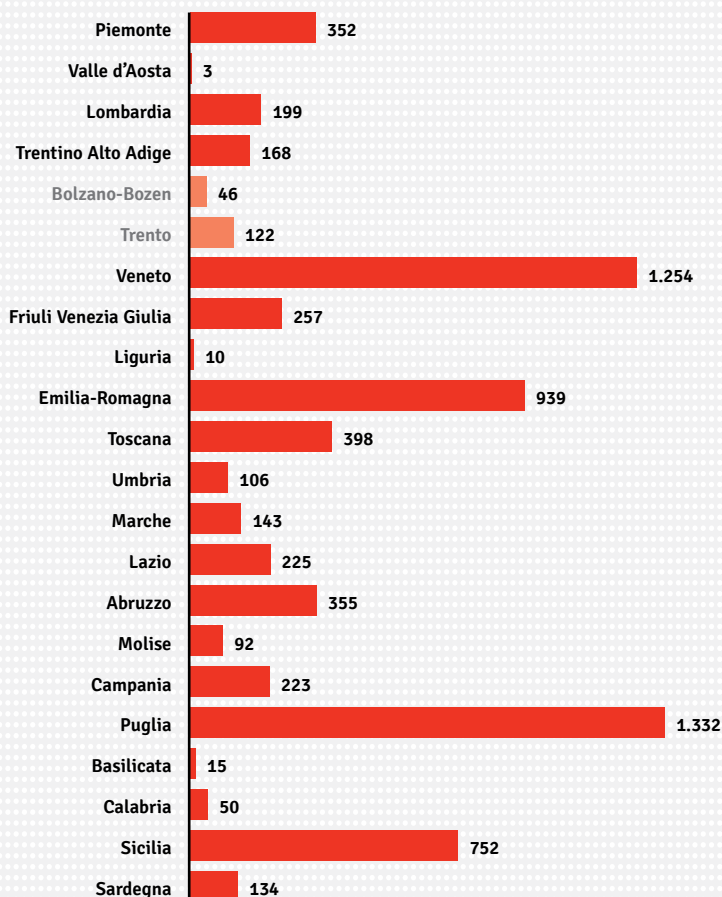
RACCOLTA DELLE PRINCIPALI COLTIVAZIONI PER RIPARTIZIONE GEOGRAFICA

Anno 2015, in migliaia di tonnellate

Ripartizione geografica	Frumento in complesso	Mais	Pomodoro in complesso	Olivo	Agrumi e fruttiferi
Nord	3.048	6.428	2.586	57	4.096
Centro	1.831	434	336	316	392
Mezzogiorno	2.775	212	2.972	2.360	4.756
Italia	7.654	7.074	5.894	2.733	9.244

RACCOLTA DI UVA DA VINO

Anno 2015, migliaia di tonnellate



TOTALE ITALIA: 7.006

AZIENDE AGRITURISTICHE AUTORIZZATE PER TIPO DI ATTIVITÀ* E RIPARTIZIONE GEOGRAFICA

Anno 2015

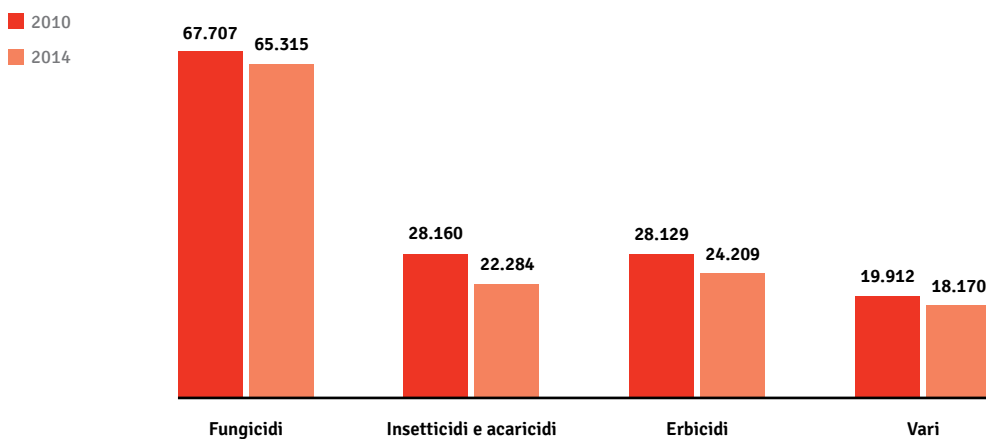
Ripartizione geografica	Alloggio	Ristorazione	Degustazione	Altre attività**	Totale
Nord	7.562	5.096	1.861	4.879	10.446
Centro	7.195	2.838	1.552	4.993	7.642
Mezzogiorno	3.538	3.273	872	2.544	4.150
Totale	18.295	11.207	4.285	12.416	22.238

* un'azienda può essere autorizzata all'esercizio di una o più tipologie di attività agrituristiche

** sono comprese le attività di equitazione, escursionismo, osservazioni naturalistiche, trekking, mountain bike, corsi, sport e varie

PRODOTTI FITOSANITARI DISTRIBUITI PER USO AGRICOLO

Anni 2010 e 2014, in tonnellate



GLOSSARIO

PRODOTTI FITOSANITARI (AGROFARMACI O FITOFARMACI): tutti i prodotti, di sintesi o naturali, utilizzati per combattere le principali avversità delle piante (malattie infettive, fisiopatie, parassiti e fitofagi animali, piante infestanti).