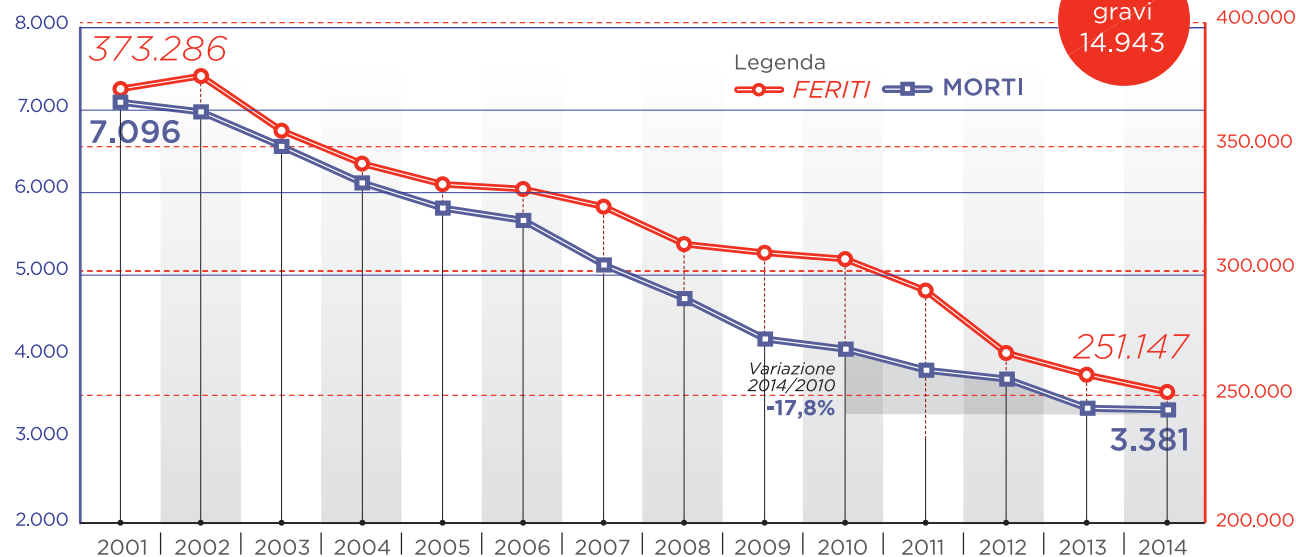
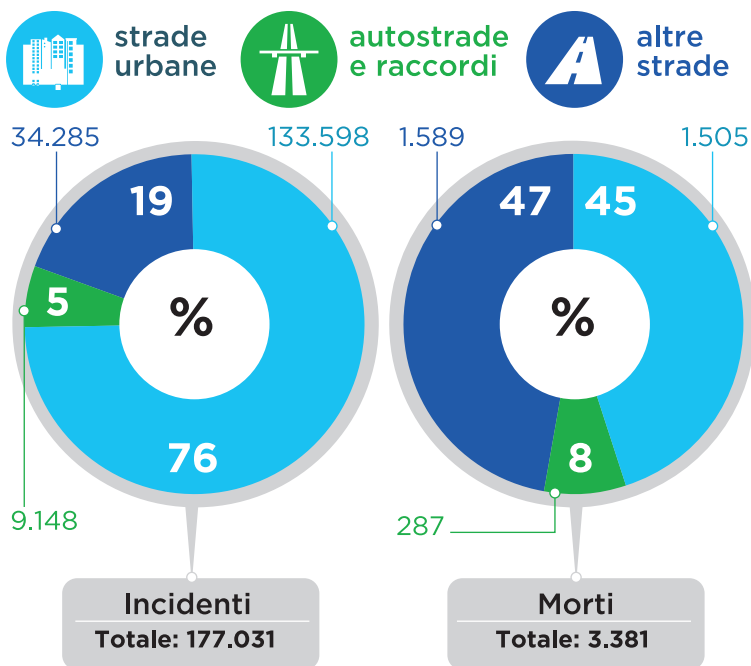


Incidenti stradali in Italia nel 2014

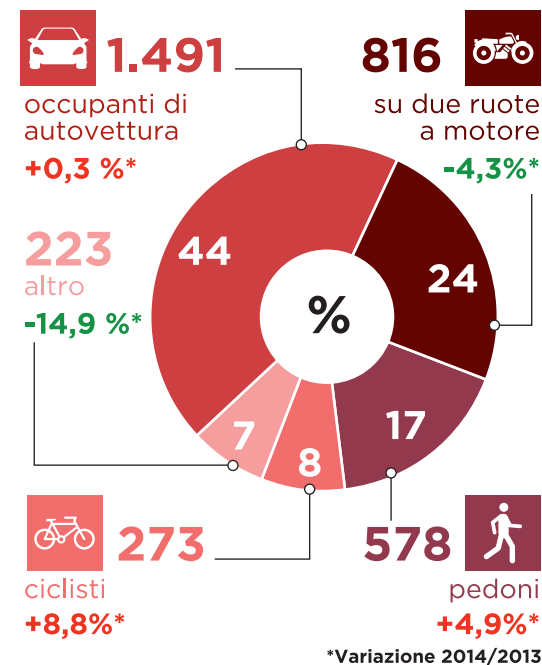
LE PERSONE INFORTUNATE



INCIDENTI E MORTI PER CATEGORIA DI STRADA



MORTI PER TIPO DI UTENTE DELLA STRADA



COSÌ IN EUROPA

Morti per milione di abitanti nei Paesi Ue28

Malta	23,4
Svezia	27,8
Regno Unito	28,0
Danimarca	32,5
Paesi Bassi	33,8
Spagna	35,7
Finlandia	41,0
Germania	41,6
Irlanda	42,2
Slovacchia	47,6
Austria	50,3
Ue28	51,0
Francia	51,2
Slovenia	52,4
Cipro	52,8
ITALIA	55,6
Portogallo	58,4
Estonia	59,3
Lussemburgo	62,9
Ungheria	63,5
Belgio	63,7
Repubblica Ceca	65,4
Croazia	72,7
Grecia	73,0
Polonia	84,2
Lituania	90,4
Bulgaria	90,7
Romania	91,3
Lettonia	106,3