



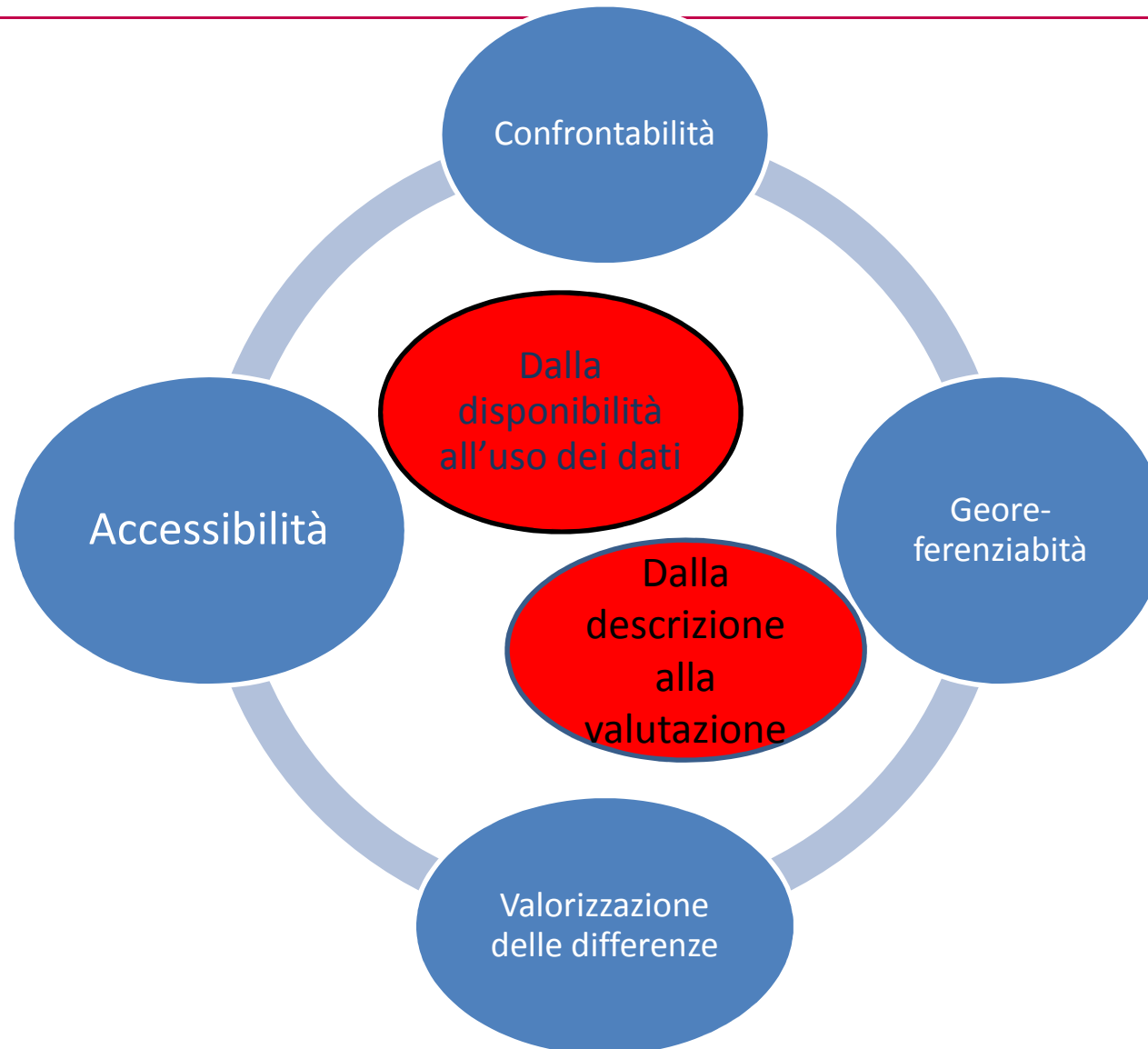
Università
Ca' Foscari
Venezia

Gravidanza, parto e allattamento: i dati del territorio

Venezia 3 Novembre 2015

Stefania Porchia

Valorizzare i flussi informativi: cosa serve, cosa c'è, cosa manca. Come mettere insieme le risorse?



Confrontabilità (es. allattamento al seno)

Indicatori OMS

Children ever breastfed (%): *"Children ever breastfed: proportion of children born in the last 24 months who were ever breastfed"*

Exclusive breastfeeding under 6 months (and under 4 months) (%): Proportion of infants 0-5.9 months (and 0-3.9 months) of age who are fed exclusively on breast milk. *"Exclusive breastfeeding" is defined as no other food or drink, not even water, except breast milk (including milk expressed or from a wet nurse) for 6 months of life, but allows the infant to receive ORS, drops and syrups (vitamins, minerals and medicines).*

Early initiation of breastfeeding: proportion of children born in the last 24 months who were put to the breast within one hour of birth.

Continued breastfeeding at 1 year (%) Proportion of children 12-15.9 months of age who are fed breast milk.

This indicator includes breastfeeding by a wet nurse and feeding expressed breast milk.

Continued breastfeeding at 2 years (%) Proportion of children 20-23.9 months of age who are fed breast milk.



Confrontabilità (es. allattamento al seno)

PIANO DI PREVENZIONE NAZIONALE – REGIONALE - AZIENDALE

Obiettivi centrali	Aumentare i bambini in allattamento materno esclusivo fino al sesto mese (180 giorni di vita)
Nome indicatore	Prevalenza di bambini allattati al seno alla fine del sesto mese

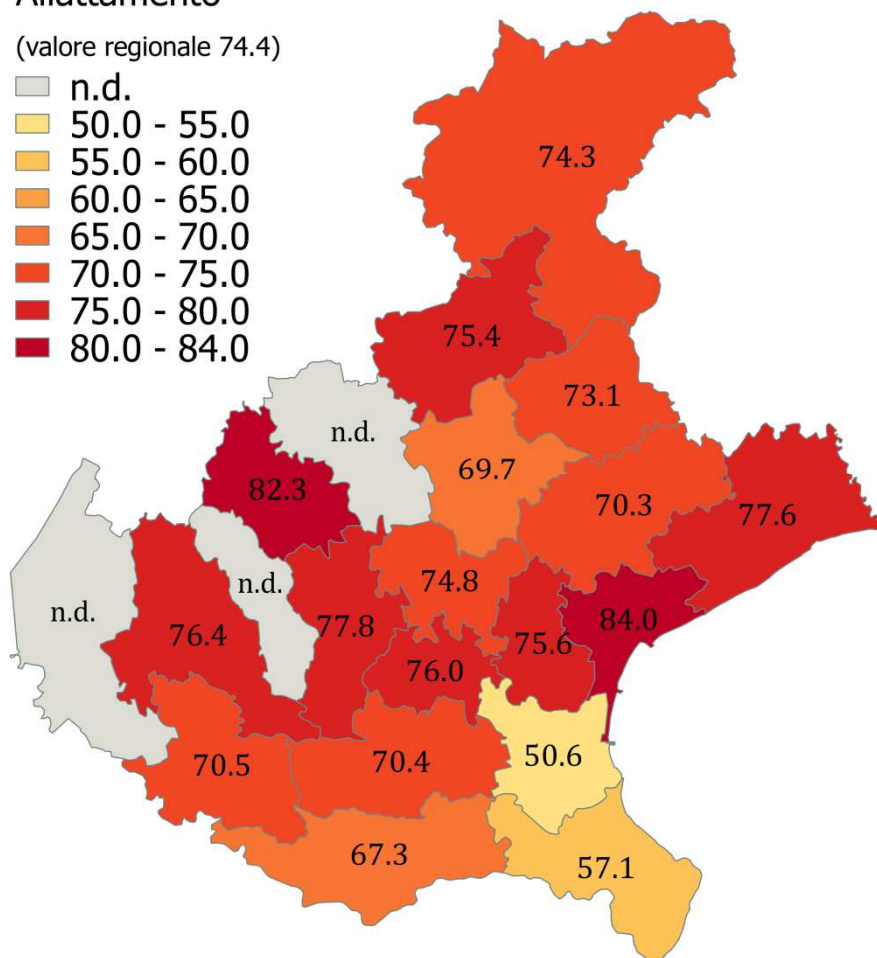

	Definizione operativa	Fonte dei dati
Piano Nazionale di prevenzione	Prevalenza di donne con figli minori di 6 anni che riferiscono di aver allattato al seno per sei mesi e più	ISTAT, Indagine sulla salute e benessere delle donne Regione FVG allattamento alla dimissione
Piano Regionale di prevenzione - Veneto	Prevalenza di donne con figli di 6 mesi che riferiscono di aver allattato al seno per sei mesi e più Regione Lombardia survey seconda vaccinazione	Indagine Genitori Più anno 2012, 6.246 interviste presso centro vaccinale
Piano Aziendale di Prevenzione	Prevalenza di donne con figli tra i 6 mesi e 1 anno che riferiscono di aver allattato nelle ultime 24 ore	Indagine Genitori Più anno 2012, interviste presso centro vaccinale, rappresentatività per ULSS



Georeferenziabilità

Allattamento

(valore regionale 74.4)



Esempio: Prevalenza di donne con figli tra i 4 e gli 8 mesi che riferiscono di aver allattato nelle ultime 24 ore
Rilevazione presso centri vaccinali
Anno 2012
Campione rappresentativo a livello aziendale



Accessibilità

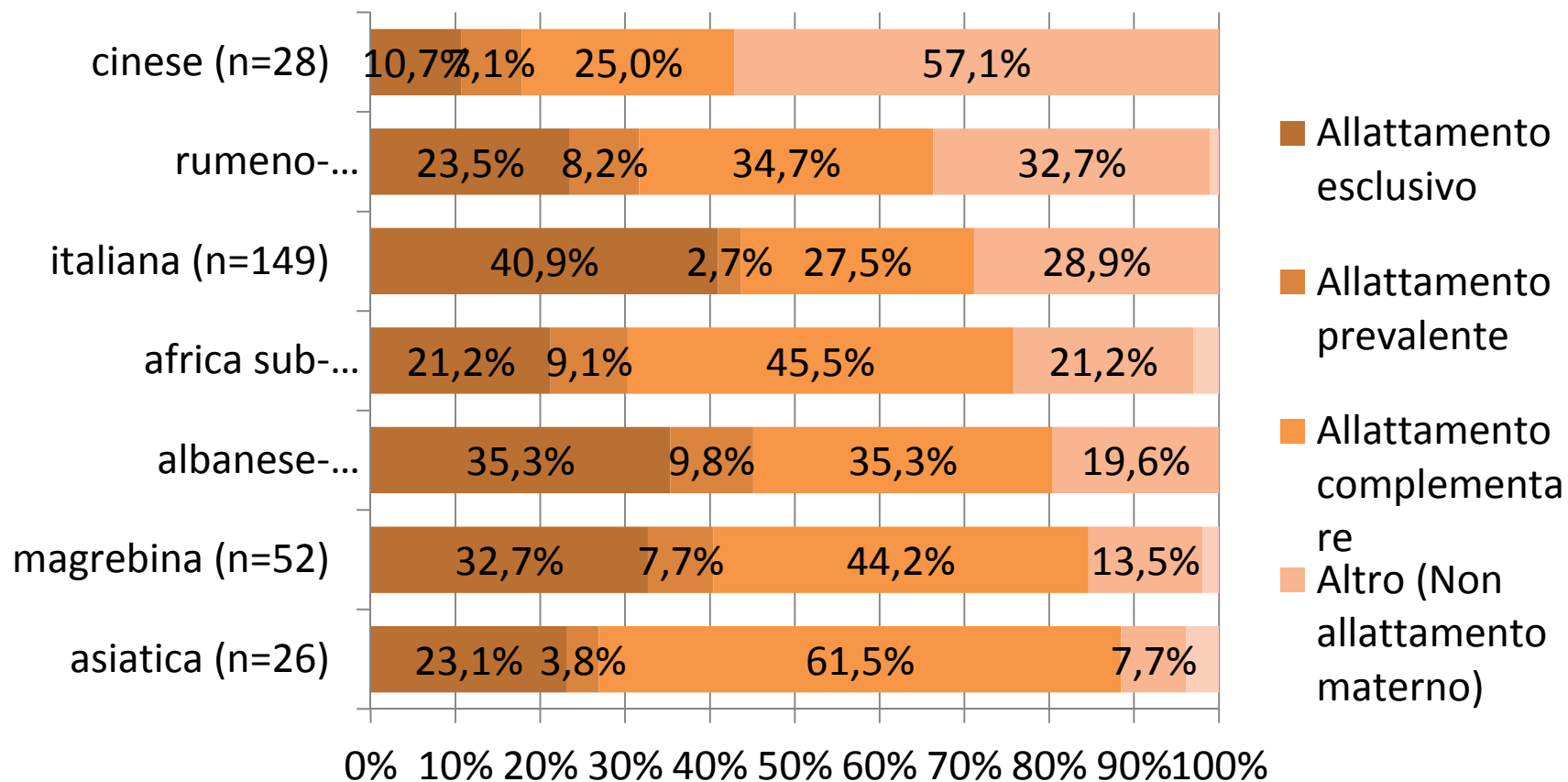
Disponibilità dei
dati (anche
elementari)

Facilità nella
lettura

Possibilità di
confronti trasversali
(tra gruppi) e
longitudinali (nel
tempo)

Valorizzazione delle differenze

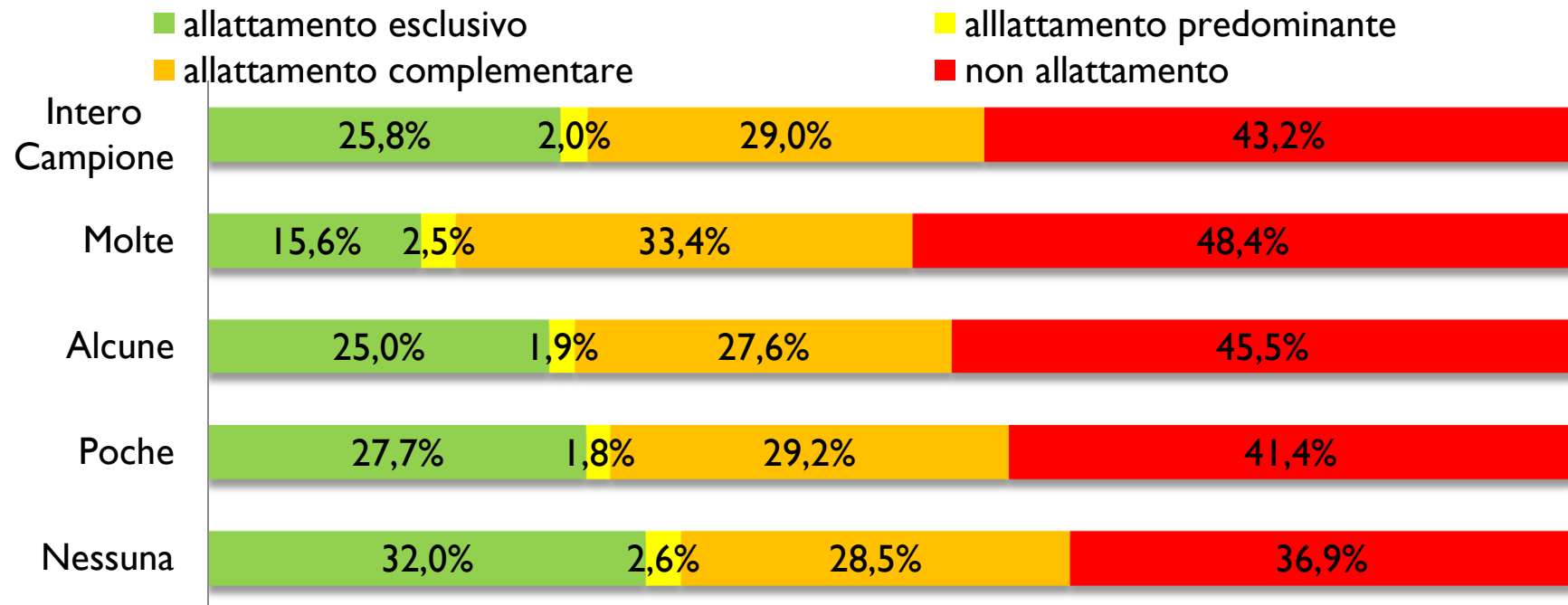
Comportamento rispetto all'allattamento materno per gruppi etnici nelle ultime 24 ore
(anno 2013) bambini in età 4-6 mesi



Valorizzazione delle differenze

Comportamento rispetto all'allattamento materno nelle ultime 24 ore rispetto alle difficoltà economiche (anno 2012) - seconda vaccinazione

Modalità di alimentazione nelle ultime 24 ore n=2659





Valorizzazione delle differenze

Rilevazione uso dei servizi anno 2013:

Ha seguito un corso di preparazione al parto per gruppo etnico, rilevazione presso centro vaccinale

