

III trimestre 2014

CONTI ECONOMICI TRIMESTRALI

Prodotto interno lordo, valore aggiunto, consumi, investimenti, domanda estera

■ Nel terzo trimestre del 2014 il prodotto interno lordo (PIL), espresso in valori concatenati con anno di riferimento 2010, corretto per gli effetti di calendario e destagionalizzato, è diminuito dello 0,1% rispetto al trimestre precedente e dello 0,5% nei confronti del terzo trimestre del 2013.

■ La stima preliminare diffusa il 14 novembre 2014 scorso aveva registrato la medesima variazione congiunturale e una diminuzione tendenziale dello 0,4%.

■ Il terzo trimestre del 2014 ha avuto quattro giornate lavorative in più del trimestre precedente e lo stesso numero di giornate lavorative rispetto al terzo trimestre del 2013.

■ La variazione acquisita per il 2014 è pari a -0,4%.

■ Rispetto al trimestre precedente, i consumi finali nazionali hanno registrato una variazione nulla mentre gli investimenti fissi lordi sono scesi dell'1,0%. Le importazioni sono diminuite dello 0,3% e le esportazioni sono aumentate dello 0,2%.

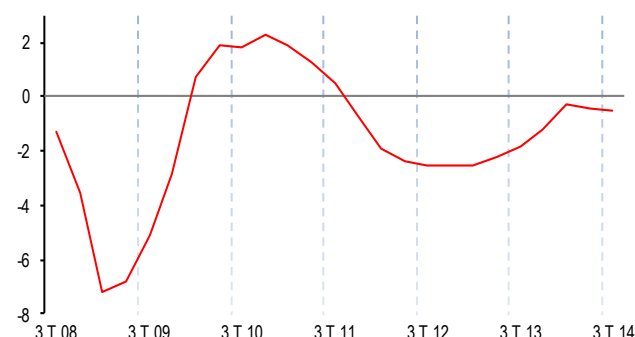
■ La domanda nazionale al netto delle scorte ha sottratto 0,2 punti percentuali alla crescita del PIL: +0,1 punti i consumi delle famiglie e delle Istituzioni Sociali Private (ISP), -0,1 la spesa della Pubblica Amministrazione (PA) e -0,2 gli investimenti fissi lordi. Anche la variazione delle scorte ha contribuito negativamente alla variazione del PIL (-0,1 punti percentuali), mentre il contributo della domanda estera netta è stato positivo per 0,1 punti percentuali.

■ Si registrano andamenti congiunturali negativi per il valore aggiunto dell'agricoltura (-0,1%), dell'industria in senso stretto (-0,6%) e delle costruzioni (-1,1%), mentre il valore aggiunto dei servizi è rimasto stazionario. In termini tendenziali, il valore aggiunto è diminuito in tutti i principali comparti: -3,5% nel settore delle costruzioni, -1,1% nell'industria in senso stretto, -1,3% nell'agricoltura e -0,1% nei servizi.

■ Prossima diffusione: 5 marzo 2015

FIGURA 1. PRODOTTO INTERNO LORDO

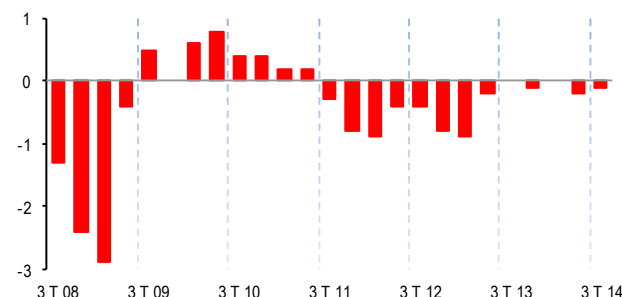
Dati destagionalizzati e corretti per gli effetti di calendario (valori concatenati anno di riferimento 2010)



tendenziali

FIGURA 2. PRODOTTO INTERNO LORDO

Dati destagionalizzati e corretti per gli effetti di calendario (valori concatenati anno di riferimento 2010)



congiunturali

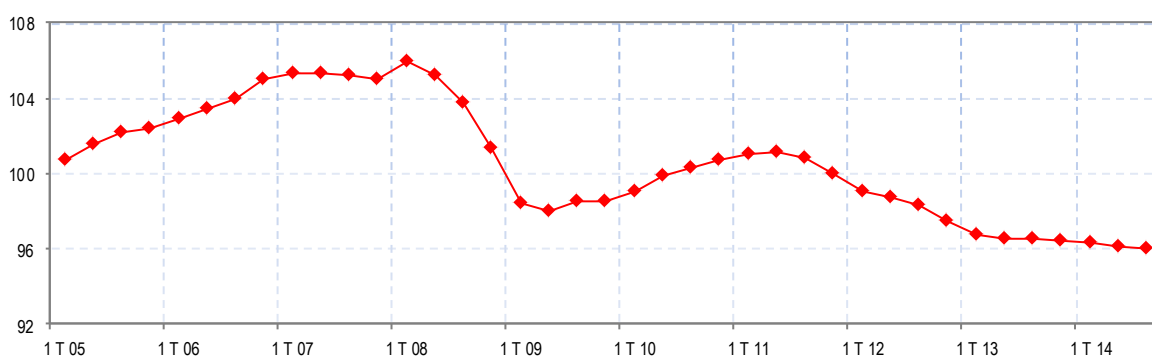
La diffusione completa dei dati sul datawarehouse I.Stat avverrà il 3 dicembre.

1. Il PIL e le componenti della domanda

In termini congiunturali, le importazioni di beni e servizi sono diminuite dello 0,3%, il totale delle risorse (PIL e importazioni di beni e servizi) si è ridotto dello 0,2%. Dal lato della domanda, le esportazioni sono aumentate dello 0,2%, i consumi finali nazionali sono rimasti invariati e gli investimenti fissi lordi sono diminuiti dell'1,0%. Nell'ambito dei consumi finali, la spesa delle famiglie residenti e delle ISP è aumentata dello 0,1%, quella della PA è scesa dello 0,3%. La contrazione degli investimenti è stata determinata da una flessione della spesa per macchine, attrezzature e altri prodotti (-0,5%), per mezzi di trasporto (-4,9%) e degli investimenti in costruzioni (-0,9%).

FIGURA 3. PRODOTTO INTERNO LORDO

Valori concatenati, dati destagionalizzati e corretti per gli effetti di calendario (numero indice 2010=100)



PROSPETTO 1. CONTO ECONOMICO DELLE RISORSE E DEGLI IMPIEGHI. III trimestre 2014,

Valori concatenati, dati destagionalizzati e corretti per gli effetti di calendario (milioni di euro - anno di riferimento 2010)

AGGREGATI	VALORI CONCATENATI(*)	VARIAZIONI %	
		III trim. '14 II trim. '14	III trim. '14 III trim. '13
Prodotto interno lordo	384.904	-0,1	-0,5
Importazioni di beni e servizi fob	98.467	-0,3	-0,7
Consumi finali nazionali	307.711	0,0	0,4
- spesa delle famiglie residenti e ISP	229.461	0,1	0,4
- spesa della PA	78.339	-0,3	0,2
Investimenti fissi lordi	66.620	-1,0	-3,1
- macchinari, attrezzature e prodotti vari	27.682	-0,5	-2,5
- mezzi di trasporto	4.744	-4,9	1,0
- costruzioni	34.220	-0,9	-4,0
Variazione delle scorte e oggetti di valore	-	-	-
Esportazioni di beni e servizi fob	111.669	0,2	1,3

(*)La somma dei valori concatenati delle componenti di un aggregato non è necessariamente uguale al valore concatenato dell'aggregato stesso a causa dell'utilizzo degli indici a catena nelle valutazioni in termini reali.

PROSPETTO 2. CONTRIBUTI ALLA VARIAZIONE CONGIUNTURALE DEL PIL. PREZZI DELL'ANNO PRECEDENTE

IV trim. 2013 - III trim. 2014

AGGREGATI	IV/2013	I/2014	II/2014	III/2014
Domanda nazionale al netto delle scorte	0,1	-0,2	0,0	-0,2
- Consumi finali nazionali	0,2	0,0	0,1	0,0
- spesa delle famiglie residenti e delle ISP	0,0	0,1	0,1	0,1
- spesa della P.A.	0,1	-0,1	0,0	-0,1
- Investimenti fissi lordi	0,0	-0,2	-0,1	-0,2
Variazione delle scorte e oggetti di valore	-0,3	-0,1	-0,3	-0,1
Domanda estera netta	0,0	0,2	0,1	0,1
Prodotto interno lordo	-0,1	0,0	-0,2	-0,1

Rispetto al trimestre precedente, la spesa delle famiglie sul territorio nazionale ha registrato un aumento dello 0,1%: in particolare sono aumentati gli acquisti di beni durevoli (1,9%) e di beni semidurevoli (1,1%), mentre hanno registrato una diminuzione dello 0,1% sia quelli di beni non durevoli, sia quelli di servizi.

2. L'andamento del PIL negli altri paesi

Nel terzo trimestre, il PIL è aumentato in termini congiunturali dell'1,0% negli Stati Uniti, dello 0,7% nel Regno Unito, dello 0,3% in Francia e dello 0,1% in Germania. In termini tendenziali, si è registrato un aumento del 3% nel Regno Unito, del 2,4% negli Stati Uniti, dell'1,2% in Germania e dello 0,3% in Francia. Nel complesso, il PIL dei paesi dell'area Euro è aumentato dello 0,2% rispetto al trimestre precedente e dello 0,8% nel confronto con lo stesso trimestre del 2013.

3. Il valore aggiunto per settore

Nel terzo trimestre si registrano andamenti congiunturali negativi del valore aggiunto delle costruzioni (-1,1%), dell'industria in senso stretto (-0,6%), dell'agricoltura (-0,1%) e degli altri servizi (-0,1%). Il valore aggiunto del settore che raggruppa le attività del commercio, alberghi e pubblici esercizi, trasporti e comunicazioni è rimasto invariato, mentre si registra un incremento per il settore del credito, assicurazioni, attività immobiliari e servizi professionali (0,1%).

In termini tendenziali, il valore aggiunto è diminuito in tutti i principali comparti: -3,5% nelle costruzioni, -1,1% nell'industria in senso stretto, -1,3% nell'agricoltura e -0,1% nei servizi.

PROSPETTO 3. VALORE AGGIUNTO AI PREZZI BASE PER BRANCA DI ATTIVITÀ ECONOMICA. III trimestre 2014
Valori concatenati, dati destagionalizzati e corretti per gli effetti di calendario (milioni di euro - anno di riferimento 2010)

BRANCHE	VALORI CONCATENATI	VARIAZIONI %	
		III trim. '14 II trim. '14	III trim. '14 III trim. '13
- Agricoltura, silvicoltura e pesca	6.984	-0,1	-1,3
- Industria	80.106	-0,7	-1,6
in senso stretto	63.570	-0,6	-1,1
costruzioni	16.622	-1,1	-3,5
- Servizi	260.895	0,0	-0,1
commercio, alberghi, trasporti e comunicazioni	84.298	0,0	-0,4
credito, attività immobiliari e servizi professionali	100.641	0,1	0,1
altre attività dei servizi	75.933	-0,1	-0,2
Valore aggiunto ai prezzi base	347.990	-0,2	-0,5
Iva, imp. ind. nette sui prodotti e importazioni	36.959	0,0	-0,6
PIL ai prezzi di mercato	384.904	-0,1	-0,5

4. I prezzi impliciti

Rispetto al trimestre precedente, il deflatore del PIL è diminuito dello 0,1%. Il deflatore della spesa delle famiglie residenti e delle ISP è diminuito dello 0,2% e quello degli investimenti è aumentato dello 0,7%. Il deflatore delle importazioni è aumentato dello 0,2%, quello delle esportazioni dello 0,3%. In termini tendenziali, il deflatore del PIL è rimasto stazionario, quello della spesa delle famiglie residenti e delle ISP è diminuito dello 0,1% e quello degli investimenti è aumentato dello 0,7%. Il deflatore delle importazioni è diminuito dell'1,3%, quello delle esportazioni dello 0,4%.

PROSPETTO 4. CONTO ECONOMICO DELLE RISORSE E DEGLI IMPIEGHI: DEFLATORI IMPLICITI
III trimestre 2014, dati destagionalizzati

AGGREGATI	INDICI 2010 = 100	VARIAZIONI %	
		III trim. '14 II trim. '14	III trim. '14 III trim. '13
Prodotto interno lordo	104,8	-0,1	0,0
Importazioni di beni e servizi	106,8	0,2	-1,3
Consumi finali nazionali	105,5	0,3	0,0
- spesa delle famiglie residenti e ISP	107,2	-0,2	-0,1
- spesa della PA	100,1	1,2	0,0
Investimenti fissi lordi	105,9	0,7	0,7
- macchinari, attrezzature e prodotti vari	104,2	1,2	1,5
- mezzi di trasporto	104,4	1,2	3,3
- costruzioni	107,4	0,3	-0,2
Variatione delle scorte e oggetti di valore	-	-	-
Esportazioni di beni e servizi	105,6	0,3	-0,4

PROSPETTO 5. VALORE AGGIUNTO AI PREZZI BASE PER BRANCA: DEFLATORI IMPLICITI

III trimestre 2014, dati destagionalizzati

BRANCHE	INDICI 2010 = 100	VARIAZIONI %	
		III trim. '14 II trim. '14	III trim. '14 III trim. '13
- Agricoltura, silvicoltura e pesca	114,2	-1,0	-5,5
- Industria	105,6	0,1	1,4
· in senso stretto	103,9	-0,2	1,8
· costruzioni	111,6	1,2	0,3
- Servizi	103,4	-0,1	-0,7
commercio, alberghi, trasporti e comunicazioni	101,4	-0,6	-3,0
credito, attività immobiliari e servizi professionali	106,4	0,0	0,9
altre attività dei servizi	101,8	0,3	0,2
Valore aggiunto ai prezzi base	104,2	0,0	-0,2
Iva, imp. ind. nette sui prodotti e importazioni	110,7	-0,4	1,7
PIL ai prezzi di mercato	104,8	-0,1	0,0

5. Revisioni

In questa sede sono diffusi i dati trimestrali rivisti a partire dal primo trimestre 2010. Nel prospetto che segue si riportano i tassi di crescita congiunturali del PIL a confronto con quelli pubblicati il 14 novembre scorso in occasione della stima preliminare del PIL e con quelli dei conti economici trimestrali dello scorso 15 ottobre e del 29 agosto.

PROSPETTO 6. REVISIONI DEI TASSI DI CRESCITA CONGIUNTURALI DEL PIL NEGLI ULTIMI COMUNICATI STAMPA. Valori concatenati, dati destagionalizzati e corretti per gli effetti di calendario (anno di riferimento 2010)

TRIMESTRI	Stima odierna	Stima preliminare del PIL del 14 novembre 2014	Conti economici trimestrali del 15 ottobre 2014	Conti economici trimestrali del 29 agosto 2014
2010 - I	0,6	0,6	0,6	0,8
2010 - II	0,8	0,8	0,8	0,6
2010 - III	0,4	0,4	0,4	0,4
2010 - IV	0,4	0,4	0,4	0,3
2011 - I	0,2	0,3	0,3	0,1
2011 - II	0,2	0,2	0,1	0,2
2011 - III	-0,3	-0,3	-0,3	-0,2
2011 - IV	-0,8	-0,8	-0,8	-0,7
2012 - I	-0,9	-0,9	-0,9	-1,1
2012 - II	-0,4	-0,4	-0,4	-0,5
2012 - III	-0,4	-0,4	-0,4	-0,4
2012 - IV	-0,8	-0,8	-0,8	-0,9
2013 - I	-0,9	-0,9	-0,8	-0,6
2013 - II	-0,2	-0,2	-0,2	-0,3
2013 - III	0,0	0,0	0,0	-0,1
2013 - IV	-0,1	-0,1	-0,1	0,1
2014 - I	0,0	0,0	0,0	-0,1
2014 - II	-0,2	-0,2	-0,2	-0,2
2014 - III	-0,1	-0,1		

Glossario

Variazione congiunturale: variazione percentuale rispetto al trimestre precedente.

Variazione tendenziale: variazione percentuale rispetto allo stesso trimestre dell'anno precedente.

Prodotto interno lordo ai prezzi di mercato (PIL): risultato finale dell'attività produttiva delle unità residenti. E' pari alla somma dei valori aggiunti ai prezzi del produttore delle branche, aumentata dell'IVA e delle imposte indirette sulle importazioni.

Valore aggiunto ai prezzi al produttore: differenza tra produzione totale e consumi intermedi di beni e servizi utilizzati nel processo produttivo.

Crescita acquisita: crescita annuale che si otterrebbe in presenza di una variazione congiunturale nulla nei restanti trimestri dell'anno.

Dati corretti per gli effetti di calendario: dati depurati dagli effetti dei giorni lavorativi, delle festività pasquali e dell'anno bisestile.

Dati destagionalizzati: dati depurati delle fluttuazioni stagionali dovute a fattori meteorologici, consuetudinari, legislativi, ecc.

Deflatori (Prezzi impliciti): si definisce deflatore o prezzo implicito il rapporto tra l'aggregato espresso in termini nominali e lo stesso espresso in termini reali; indica quanta parte della crescita dell'aggregato, espresso in termini nominali, sia da attribuire a variazioni di prezzo.

Link utili

Sul sito <http://dati.istat.it/> sono disponibili le serie storiche complete dei conti trimestrali

Eurostat raccoglie i dati, i prodotti e i Regolamenti comunitari dei "Quarterly National Accounts" all'indirizzo

http://epp.eurostat.ec.europa.eu/portal/page/portal/national_accounts/introduction