

I trimestre 2014

MOVIMENTO DEI CLIENTI NEGLI ESERCIZI RICETTIVI

RICETTIVI

Dati provvisori

■ Con questa pubblicazione l'Istat inizia la diffusione, a cadenza trimestrale, dei dati del movimento dei clienti negli esercizi ricettivi. I dati relativi ai primi due mesi dell'anno 2014 e a tutti i mesi del 2013, già precedentemente pubblicati in I.Stat, sono stati oggetto, in questa occasione, di una revisione.

■ Nel primo trimestre 2014, sulla base dei dati disponibili, gli arrivi negli esercizi ricettivi sono stati 15,7 milioni e le presenze 46,6 milioni, con diminuzioni, rispetto al primo trimestre del 2013, rispettivamente del 4,4%, e del 4,9%.

■ Per una corretta interpretazione del confronto tra i primi tre mesi del 2013 e del 2014 occorre tenere presente i differenti periodi in cui sono ricorse le festività pasquali: marzo nell'anno 2013 ed aprile nell'anno 2014.

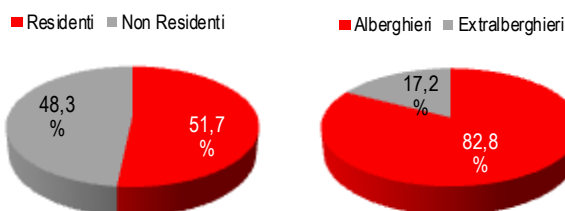
■ Le presenze registrate nel primo trimestre 2014 sono diminuite, rispetto allo stesso trimestre del 2013, per entrambe le componenti della clientela: quelle dei residenti (che rappresentano, nel trimestre considerato, il 51,7% delle presenze totali) sono diminuite del 5,8% e quelle dei non residenti del 3,9%.

■ Le presenze per tipologia di esercizio mostrano diminuzioni sia per le strutture alberghiere (-4,1%), rappresentative dell'82,8% delle presenze totali, sia per quelle extralberghiere (-8,4%).

■ La permanenza media passa da 2,98 giornate nel primo trimestre del 2013 a 2,96 nel medesimo periodo del 2014.

PRESENZE NEGLI ESERCIZI RICETTIVI PER RESIDENZA E PER TIPOLOGIA DI STRUTTURA

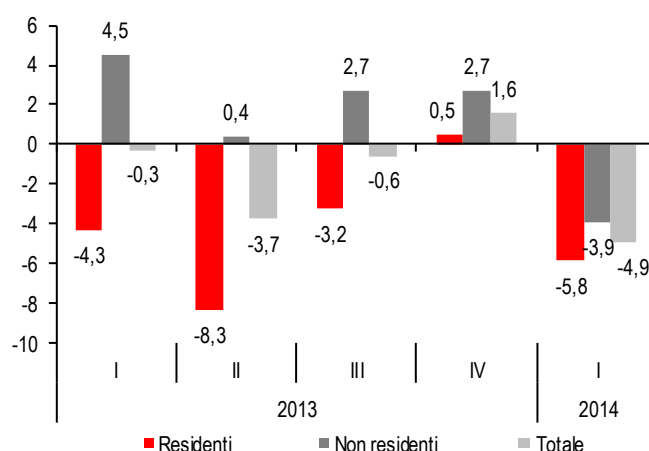
I trimestre 2014, composizioni % sul totale (a)



(a) Dati provvisori

PRESENZE NEGLI ESERCIZI RICETTIVI PER RESIDENZA DEI CLIENTI

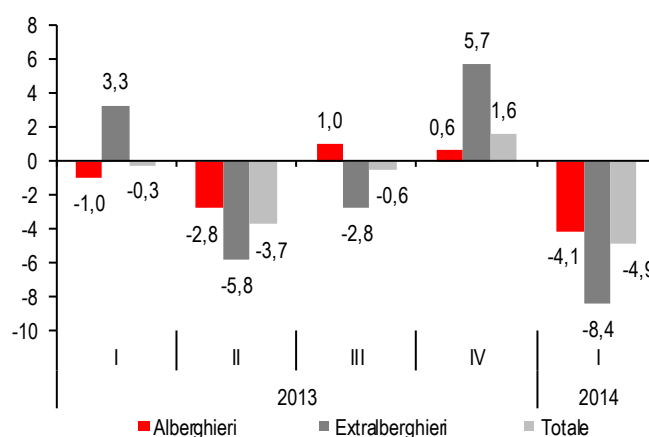
I trim 2012 - I trim 2014, variazioni tendenziali percentuali (a)



(a) Anno 2013 e I trim 2014, dati provvisori

PRESENZE NEGLI ESERCIZI RICETTIVI PER TIPOLOGIA DI STRUTTURA

I trim 2012 - I trim 2014, variazioni tendenziali percentuali (a)



(a) Anno 2013 e I trim 2014, dati provvisori

■ Prossima diffusione: 3 ottobre 2014

Movimento dei clienti negli esercizi ricettivi

Negli esercizi ricettivi italiani si registrano, nel primo trimestre del 2014, 15.739.847 arrivi e 46.587.589 presenze, in calo, rispetto al primo trimestre del 2013, rispettivamente del 4,4% e del 4,9%.

La permanenza media nel primo trimestre è di 2,96 giornate, lievemente più bassa rispetto a quella dello stesso periodo del 2013 (2,98 giornate).

PROSPETTO 1. ARRIVI, PRESENZE E PERMANENZA MEDIA NEGLI ESERCIZI RICETTIVI

I Trimestre 2014, valori assoluti e variazioni % (a)(b)

	VALORI ASSOLUTI		VARIAZIONI %	
	I Trim 2013	I Trim 2014	I Trim 2014 I Trim 2013	Anno 2013 Anno 2012
Arrivi	16.457.879	15.739.847	-4,4	0,1
Presenze	48.993.010	46.587.589	-4,9	-1,1
Permanenza media	2,98	2,96	-0,02	-0,04

(a) Differenze assolute per la Permanenza Media

(b) Anno 2013 e I Trimestre 2014, dati provvisori

Esercizi alberghieri

Rispetto all'analogo periodo dell'anno precedente, nel primo trimestre 2014 gli arrivi degli esercizi alberghieri sono diminuiti del 3,9% e le presenze del 4,1%. La componente residente ha fatto registrare variazioni negative sia negli arrivi (-3,8%) che nelle presenze (-4,6%), determinando un calo della permanenza media di 0,02 giornate. Flessioni si rilevano anche per la componente non residente, per la quale gli arrivi sono diminuiti del 4,2% e le presenze del 3,7%, determinando un leggero aumento della permanenza media, che passa da 3,24 giornate nel primo trimestre del 2013 a 3,25 nel primo trimestre del 2014.

PROSPETTO 2. ARRIVI, PRESENZE E PERMANENZA MEDIA NEGLI ESERCIZI ALBERGHIERI

I Trimestre 2014, valori assoluti e variazioni % (a)(b)

RESIDENZA DEI CLIENTI E MOVIMENTO	VALORI ASSOLUTI		VARIAZIONI %	
	I Trim 2013	I Trim 2014	I Trim 2014 I Trim 2013	Anno 2013 Anno 2012
Residenti				
Arrivi	8.404.211	8.087.145	-3,8	-2,6
Presenze	20.274.622	19.342.265	-4,6	-3,4
Permanenza media	2,41	2,39	-0,02	-0,03
Non Residenti				
Arrivi	6.175.382	5.916.662	-4,2	2,8
Presenze	19.991.362	19.253.305	-3,7	2,9
Permanenza media	3,24	3,25	0,01	0,00
Totale				
Arrivi	14.579.593	14.003.807	-3,9	0,0
Presenze	40.265.984	38.595.570	-4,1	-0,4
Permanenza media	2,76	2,76	0,00	-0,01

(a) Differenze assolute per la Permanenza Media

(b) Anno 2013 e I Trimestre 2014, dati provvisori

Esercizi extralberghieri

Per quanto riguarda gli esercizi extralberghieri nel primo trimestre 2014, rispetto all'analogo periodo dell'anno precedente, si registra una forte contrazione sia negli arrivi (-7,6%) sia nelle presenze (-8,4%). Gli arrivi della componente residente diminuiscono del 9,2% e le relative presenze del 10,6%, determinando una calo della permanenza media di 1,15 giornate. Gli arrivi della componente non residente sono diminuiti del 4,9% e le presenze del 5,0%, determinando una riduzione della permanenza media di 0,83 giornate.

PROSPETTO 3. ARRIVI, PRESENZE E PERMANENZA MEDIA NEGLI ESERCIZI EXTRALBERGHIERI

I Trimestre 2014, valori assoluti e variazioni % (a)(b)

RESIDENZA DEI CLIENTI E MOVIMENTO	VALORI ASSOLUTI		VARIAZIONI %	
	I Trim 2013	I Trim 2014	I Trim 2014 I Trim 2013	Anno 2013 Anno 2012
Residenti				
Arrivi	1.161.068	1.054.234	-9,2	-2,4
Presenze	5.293.072	4.730.050	-10,6	-5,4
Permanenza media	5,64	4,49	-1,15	-0,18
Non Residenti				
Arrivi	717.218	681.806	-4,9	4,0
Presenze	3.433.954	3.261.969	-5,0	1,0
Permanenza media	5,61	4,78	-0,83	-0,18
Totale				
Arrivi	1.878.286	1.736.040	-7,6	0,6
Presenze	8.727.026	7.992.019	-8,4	-2,5
Permanenza media	5,63	4,60	-1,03	-0,18

(a) Differenze assolute per la Permanenza Media

(b) Anno 2013 e I Trimestre 2014, dati provvisori

Glossario

Arrivi: numero di clienti arrivati, distinti in residenti e non residenti, che hanno effettuato il *check-in* nell'esercizio ricettivo nel periodo considerato.

Esercizi alberghieri: tale categoria include gli alberghi da 1 a 5 stelle, i villaggi albergo, le residenze turistico-alberghiere, le pensioni, i *motel*, le residenze d'epoca alberghiere, gli alberghi *meublè* o *garni*, le dimore storiche, gli alberghi diffusi, i centri benessere (*beauty farm*), i centri congressi e conferenze e tutte le altre tipologie di alloggio che in base alle normative regionali sono assimilabili agli alberghi.

Esercizi extra-alberghieri: tale categoria include i campeggi e le aree attrezzate per camper e roulotte, i villaggi turistici, le forme miste di campeggi e villaggi turistici, gli alloggi in affitto gestiti in forma imprenditoriale, gli alloggi agro-turistici, le case per ferie, gli ostelli per la gioventù, i rifugi di montagna, gli "altri esercizi ricettivi non altrove classificati" e i bed and breakfast.

Esercizi ricettivi: l'insieme degli esercizi alberghieri e extra-alberghieri.

Non residenti: si intendono i clienti non residenti in Italia che si recano negli esercizi ricettivi.

Permanenza media: rapporto tra il numero di presenze e il numero di arrivi registrati nel periodo di riferimento negli esercizi ricettivi.

Presenze: numero delle notti trascorse dai clienti negli esercizi ricettivi nel periodo considerato.

Residenti: si intendono i clienti residenti in Italia che si recano negli esercizi ricettivi.

Variazione tendenziale: variazione percentuale rispetto al corrispondente periodo dell'anno precedente.