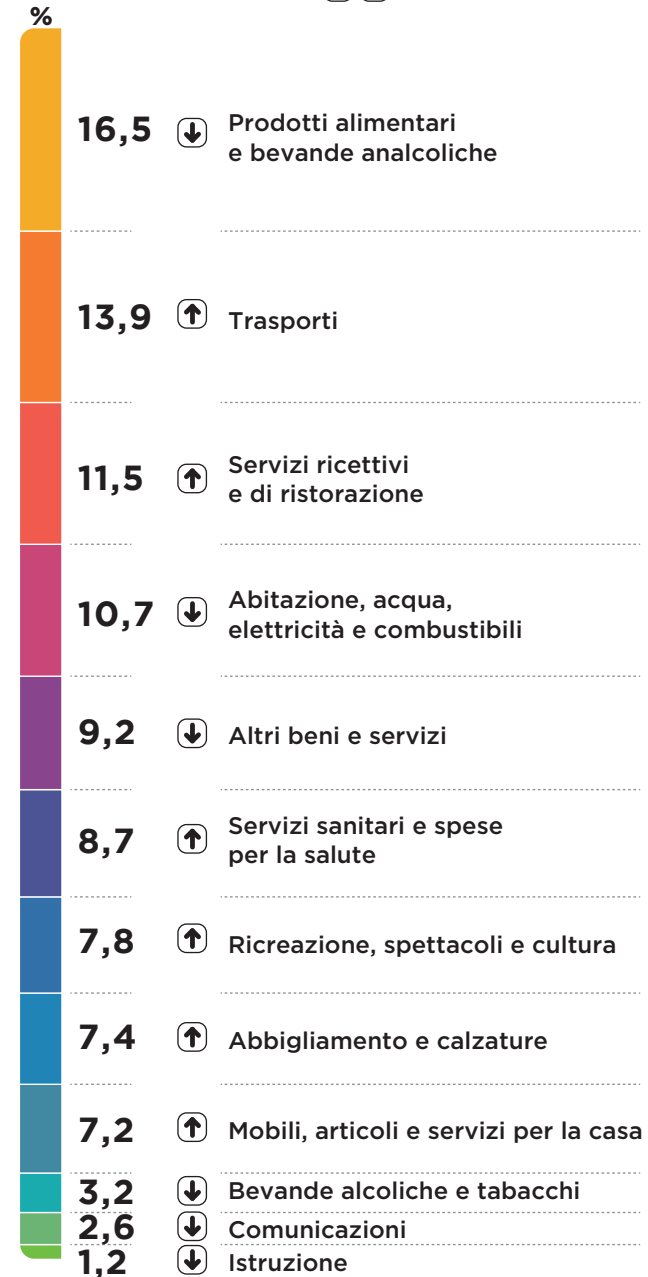


# Le novità del 2017 per misurare l'inflazione

## IL PANIERE ISTAT

I pesi percentuali delle categorie di prodotti per il calcolo dell'indice NIC variazione rispetto al 2016



La somma dei pesi 2017 non fa 100 per motivi di arrotondamento

LE MODIFICHE DEI COMPORTAMENTI DI SPESA DELLE FAMIGLIE

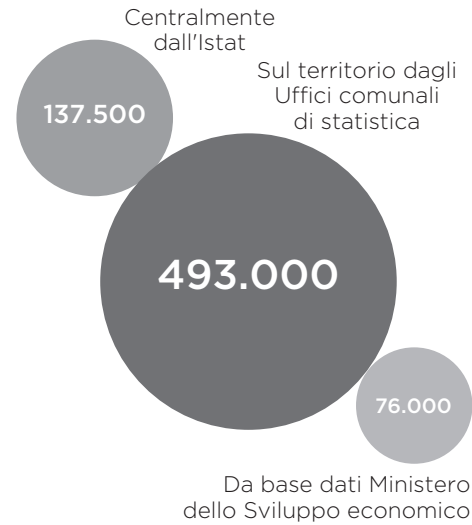
### ENTRANO NEL PANIERE



### ESCONO DAL PANIERE

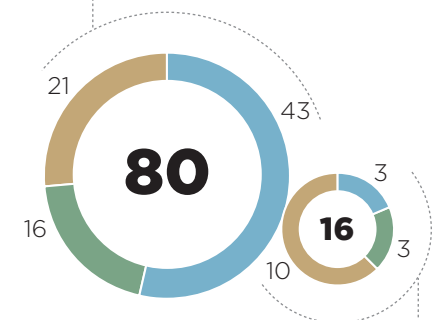


**706.500**  
i prezzi rilevati ogni mese nel corso dell'anno 2017



**1.481**  
I prodotti inclusi nel paniere NIC nel 2017

Numero di comuni che partecipano alla rilevazione (**paniere completo**)



Numero di comuni che partecipano alla rilevazione (**per una parte del paniere**)

● Nord ● Centro ● Mezzogiorno