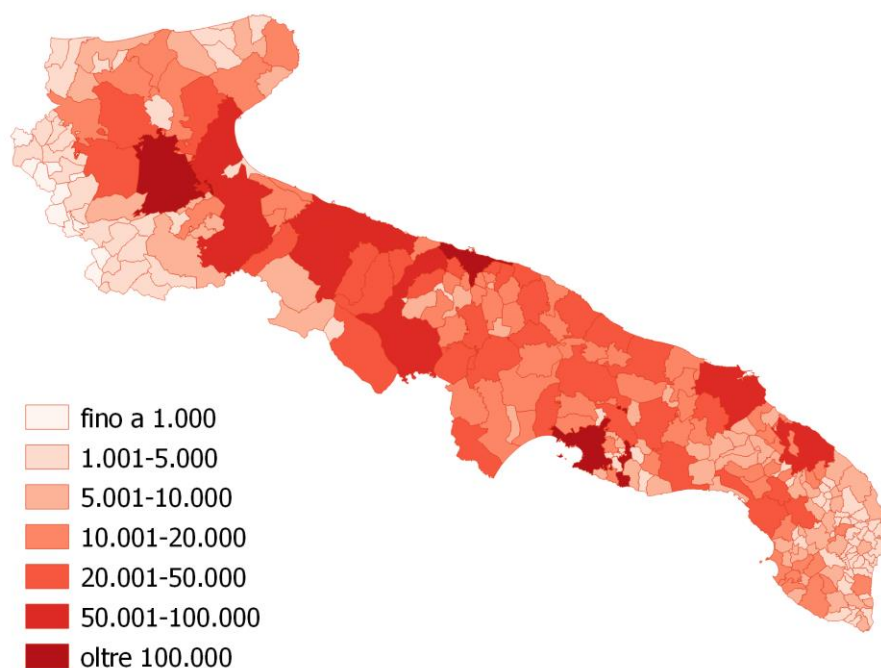


# Il Censimento permanente della popolazione in Puglia

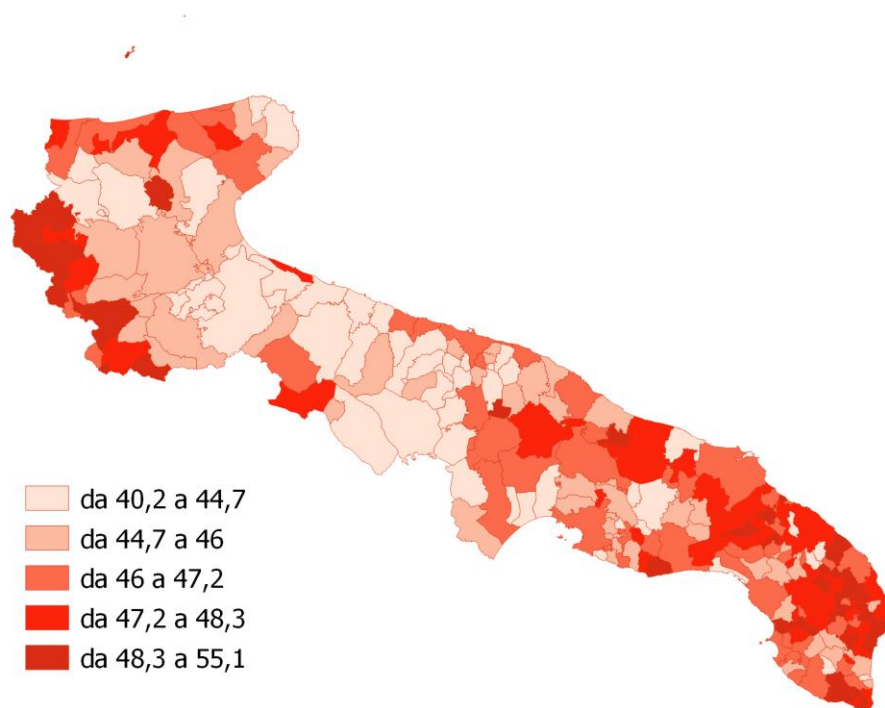
Anno 2021

**CARTOGRAMMA 1. COMUNI PER CLASSI DI AMPIEZZA. Censimento 2021**



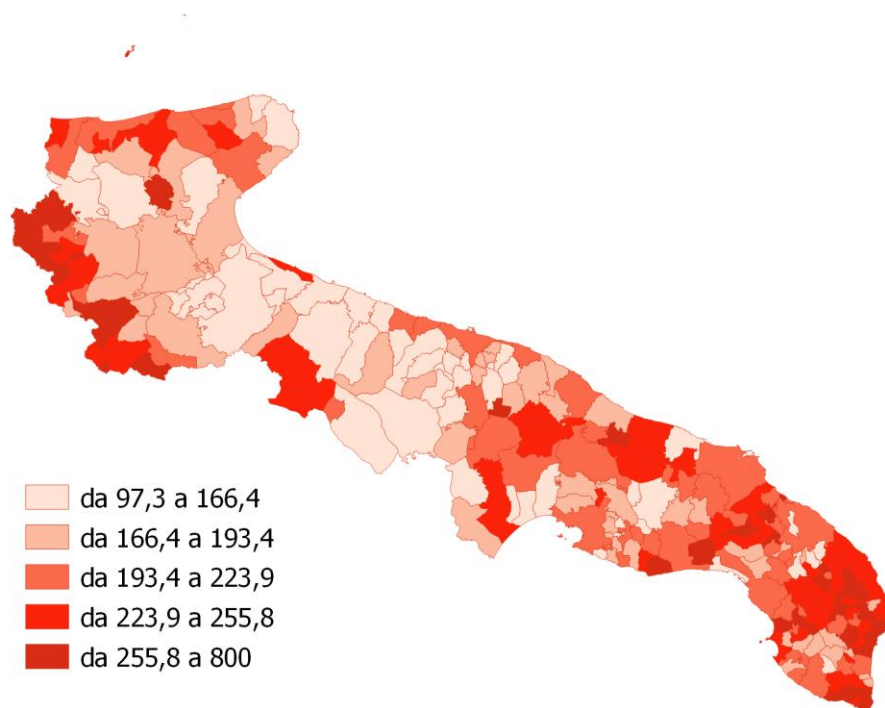


**CARTOGRAMMA 2. ETA' MEDIA DELLA POPOLAZIONE. Censimento 2021, quintili**



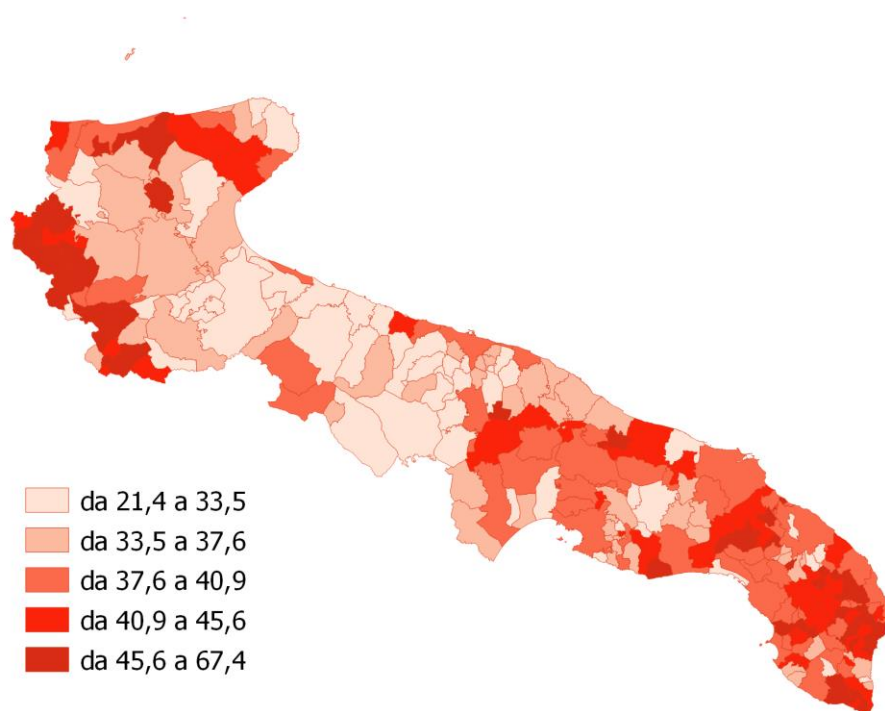


**CARTOGRAMMA 3.** INDICE DI VECCHIAIA: RAPPORTO TRA GLI OVER 65 E LA POPOLAZIONE DI ETÀ 0-14 ANNI.  
Censimento 2021, valori percentuali, quintili



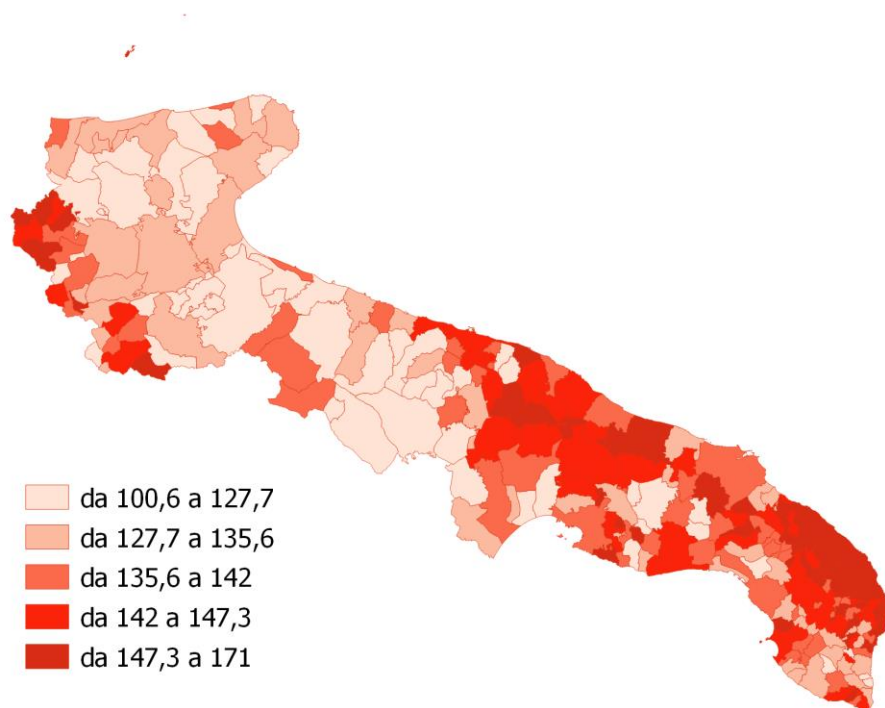


**CARTOGRAMMA 4.** INDICE DI DIPENDENZA STRUTTURALE DEGLI ANZIANI: RAPPPORTO TRA GLI OVER 65 E LA POPOLAZIONE IN ETÀ ATTIVA (15-64 ANNI). Censimento 2021, valori percentuali, quintili



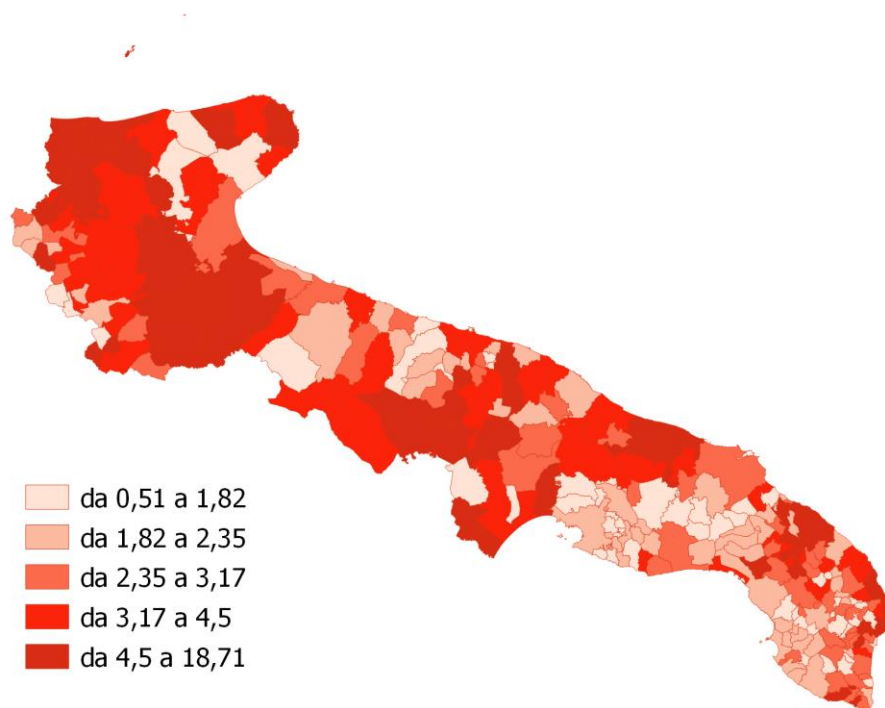


**CARTOGRAMMA 5. INDICE DI STRUTTURA DELLA POPOLAZIONE ATTIVA: RAPPORTO TRA LA POPOLAZIONE DI 40-64 ANNI E QUELLA DI 15-39 ANNI.** Censimento 2021, valori percentuali, quintili



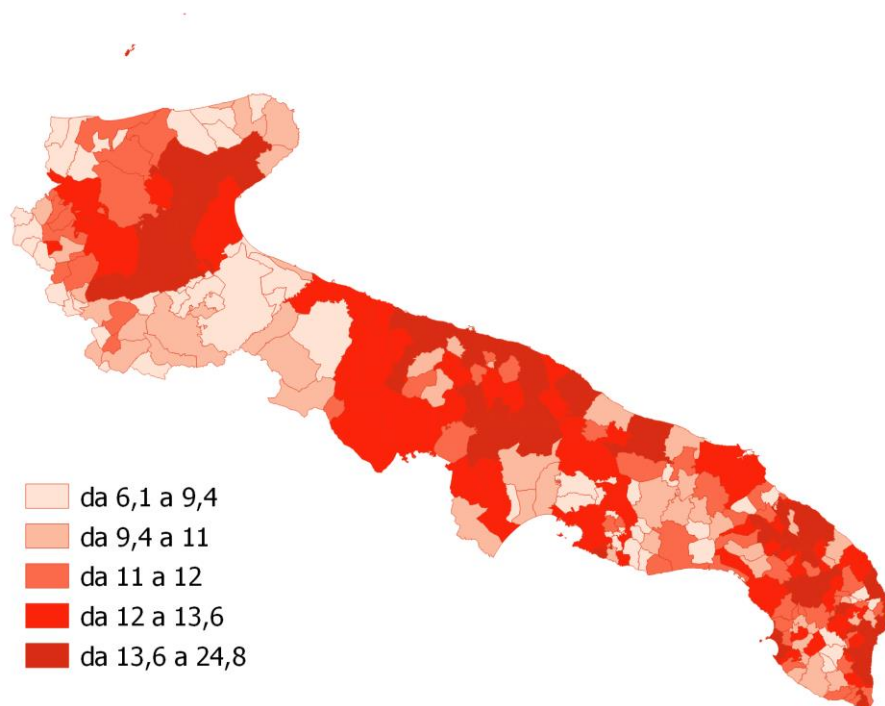


**CARTOGRAMMA 6.** INCIDENZA DELLA POPOLAZIONE STRANIERA RESIDENTE (RAPPORTO TRA STRANIERI RESIDENTI E POPOLAZIONE RESIDENTE). Censimento 2021, valori percentuali, quintili





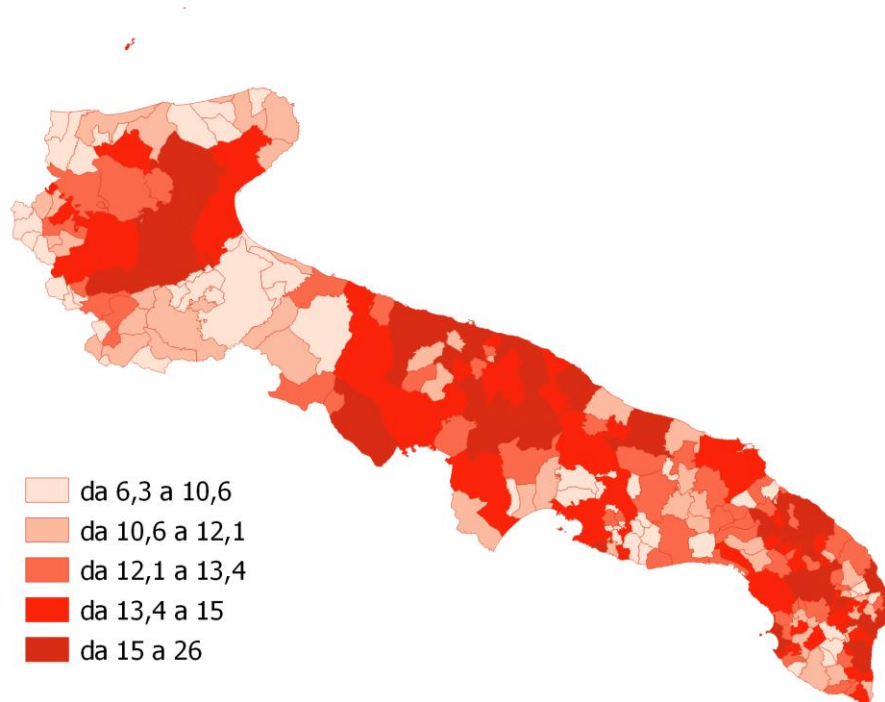
**CARTOGRAMMA 7. POPOLAZIONE CON ISTRUZIONE TERZIARIA E SUPERIORE: RAPPORTO TRA LE PERSONE CON ISTRUZIONE TERZIARIA E SUPERIORE<sup>(a)</sup> E LA POPOLAZIONE DI 9 ANNI E PIÙ.** Censimento 2021, valori percentuali, quintili



<sup>(a)</sup> La categoria 'Terziario e superiore' comprende i titoli terziari di I livello, quelli di II livello, il dottorato di ricerca e i titoli rilasciati dalle scuole di alta formazione alla ricerca.



**CARTOGRAMMA 8. FEMMINE CON ISTRUZIONE TERZIARIA E SUPERIORE<sup>(a)</sup>: RAPPORTO TRA LE DONNE CON ISTRUZIONE TERZIARIA E SUPERIORE<sup>(a)</sup> E LA CORRISPONDENTE POPOLAZIONE DI 9 ANNI E PIÙ. Censimento 2021, valori percentuali, quintili**

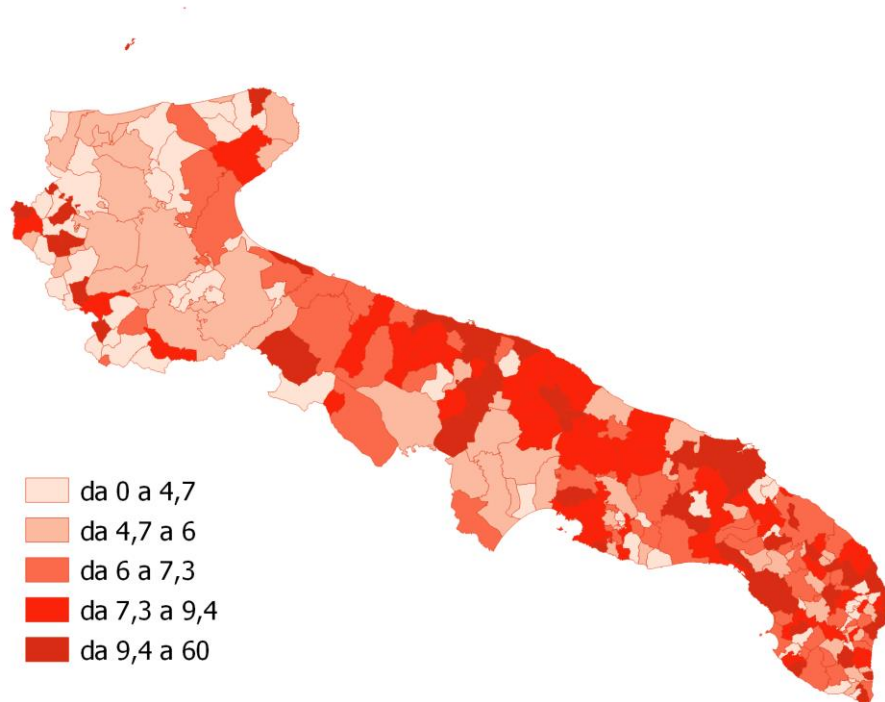


<sup>(a)</sup> La categoria 'Terziario e superiore' comprende i titoli terziari di I livello, quelli di II livello, il dottorato di ricerca e i titoli rilasciati dalle scuole di alta formazione alla ricerca.





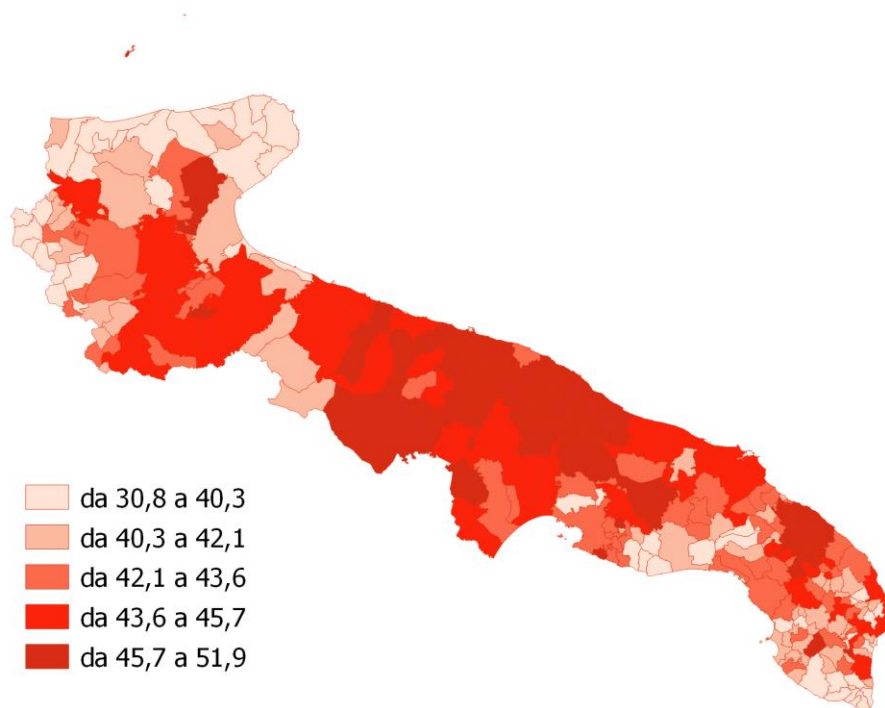
**CARTOGRAMMA 9. STRANIERI CON ISTRUZIONE TERZIARIA E SUPERIORE<sup>(a)</sup>: RAPPORTO TRA GLI STRANIERI CON ISTRUZIONE TERZIARIA E SUPERIORE<sup>(a)</sup> E LA CORRISPONDENTE POPOLAZIONE DI 9 ANNI E PIÙ. Censimento 2021, valori percentuali, quintili**



<sup>(a)</sup> La categoria 'Terziario e superiore' comprende i titoli terziari di I livello, quelli di II livello, il dottorato di ricerca e i titoli rilasciati dalle scuole di alta formazione alla ricerca.

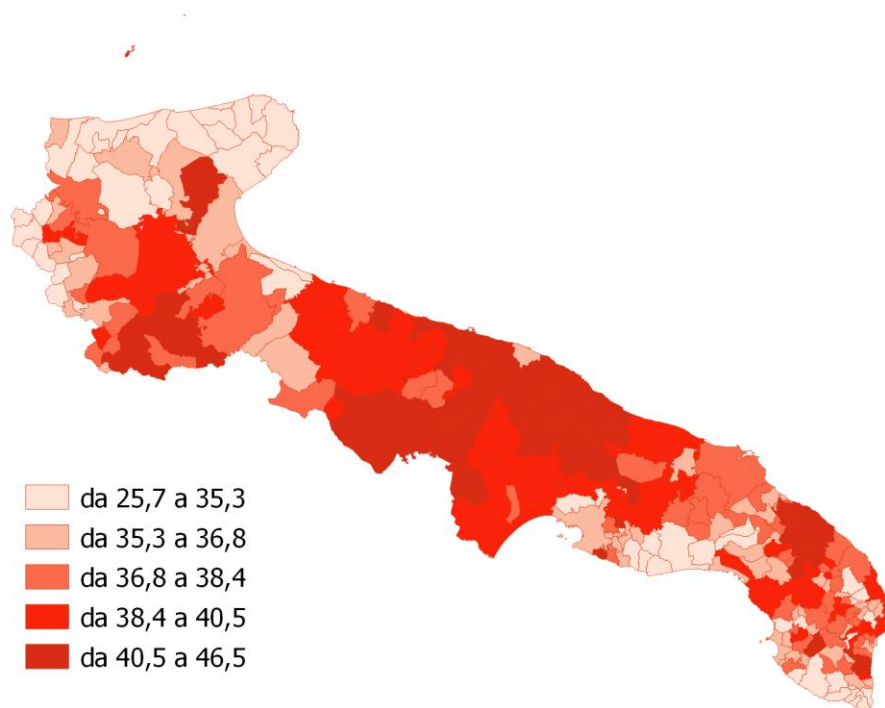


**CARTOGRAMMA 10.** TASSO DI ATTIVITÀ: RAPPORTO TRA LE FORZE DI LAVORO (SOMMA DI OCCUPATI E DISOCCUPATI) E LA POPOLAZIONE DI 15 ANNI E OLTRE. Censimento 2021, valori percentuali, quintili





**CARTOGRAMMA 11. TASSO DI OCCUPAZIONE: RAPPORTO TRA GLI OCCUPATI E LA POPOLAZIONE DI 15 ANNI E OLTRE.** Censimento 2021, valori percentuali, quintili





**CARTOGRAMMA 12. TASSO DI DISOCCUPAZIONE: RAPPORTO TRA LE PERSONE IN CERCA DI LAVORO E LE FORZE DI LAVORO (SOMMA DI OCCUPATI E DISOCCUPATI).** Censimento 2021, valori percentuali, quintili

