

Roma, 16 maggio 2023

FORUM PA

# LA DIGITALIZZAZIONE DELL'INTERAZIONE CON IL PUBBLICO

*Servizi e prodotti di diffusione dell'Istat*

MARA CAMMARROTA

Istat | Direzione Centrale per la comunicazione, informazione e servizi ai cittadini e agli utenti

# Contact Centre per gli utenti: contact.istat.it

☰

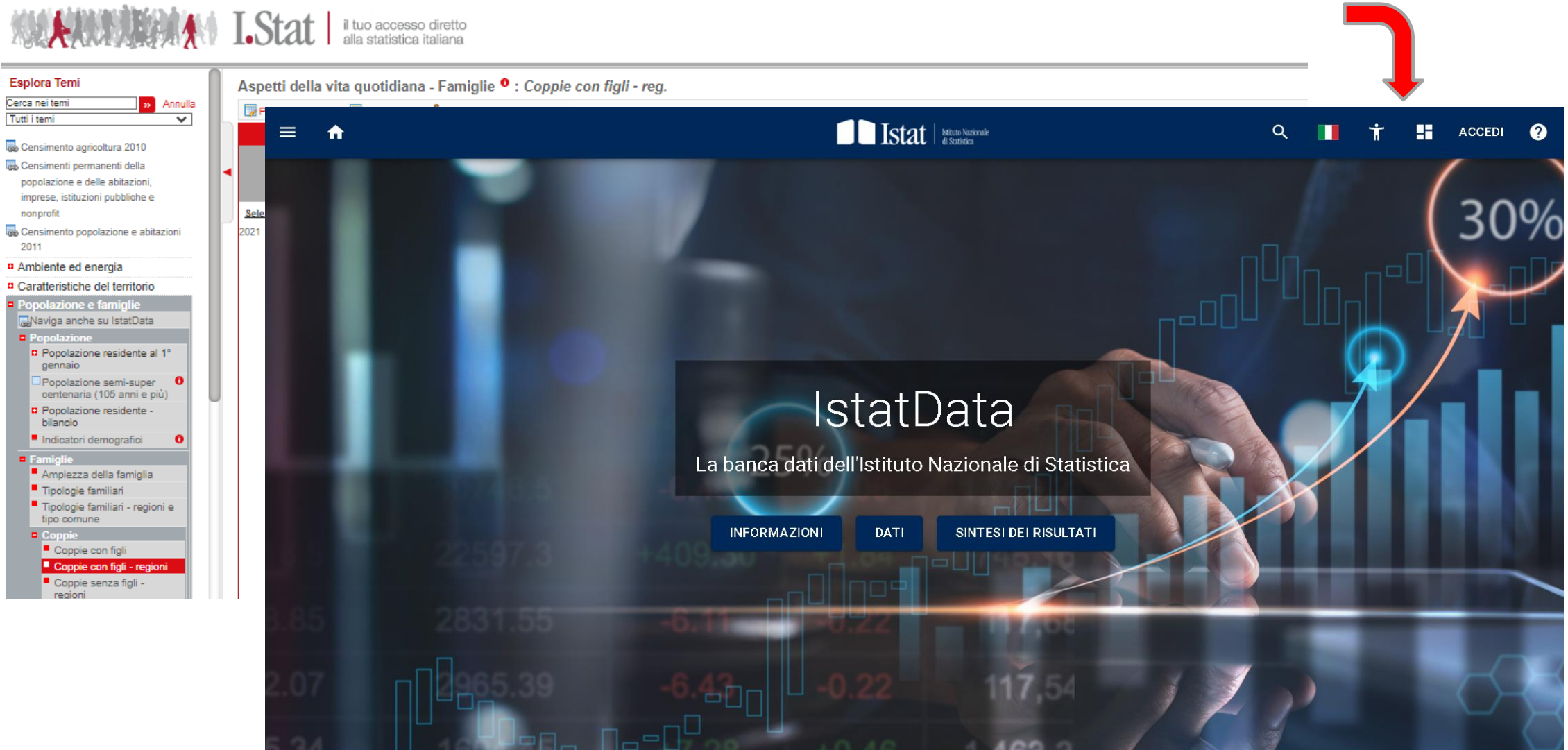
 **Istat** | CONTACT CENTRE

[accedi](#)

Il Contact Centre dell'Istat è la porta d'accesso ai servizi di comunicazione e diffusione erogati dall'Istituto ai propri utenti. Il personale addetto risponde nel più breve tempo possibile e offre a ciascun utente assistenza e consulenza personalizzate.

 <p><b>Assistenza nella ricerca dati</b></p> <p>Informazioni e assistenza per l'accesso e l'utilizzo dei dati</p> <p><a href="#">più info</a></p> <p><a href="#">entra &gt;</a></p>	 <p><b>Rilascio di microdati</b></p> <p>Fornitura di microdati e accesso al laboratorio ADELE</p> <p><a href="#">più info</a></p> <p><a href="#">entra &gt;</a></p>	 <p><b>Elaborazioni personalizzate</b></p> <p>Fornitura di elaborazioni personalizzate a pagamento</p> <p><a href="#">più info</a></p> <p><a href="#">entra &gt;</a></p>	 <p><b>Eurostat user support</b></p> <p>Assistenza nella ricerca di dati europei armonizzati</p> <p><a href="#">più info</a></p> <p><a href="#">entra &gt;</a></p>
 <p><b>Dati storici</b></p> <p>Supporto per ricerche storiche e bibliografiche</p> <p><a href="#">più info</a></p> <p><a href="#">entra &gt;</a></p>	 <p><b>Produzione editoriale</b></p> <p>Informazioni e acquisto di volumi in edizione cartacea</p> <p><a href="#">più info</a></p> <p><a href="#">entra &gt;</a></p>	 <p><b>Sportello per i media</b></p> <p>Supporto per la realizzazione di articoli e trasmissioni radio-tv</p> <p><a href="#">più info</a></p> <p><a href="#">entra &gt;</a></p>	 <p><b>Sportello per i cittadini</b></p> <p>Informazioni su servizi e rilevazioni; reclami e segnalazioni</p> <p><a href="#">più info</a></p> <p><a href="#">entra &gt;</a></p>

# Le piattaforme di diffusione dei dati aggregati



**I.Stat** | il tuo accesso diretto alla statistica italiana

**Esplora Temi**  
Cerca nei temi >> Annulla  
Tutti i temi

- Censimento agricoltura 2010
- Censimenti permanenti della popolazione e delle abitazioni, imprese, istituzioni pubbliche e nonprofit
- Censimento popolazione e abitazioni 2011
- Ambiente ed energia
- Caratteristiche del territorio
- Popolazione e famiglie
  - Naviga anche su IstatData
    - Popolazione
      - Popolazione residente al 1° gennaio
      - Popolazione semi-super centenaria (105 anni e più)
      - Popolazione residente - bilancio
      - Indicatori demografici
    - Famiglie
      - Ampiezza della famiglia
      - Tipologie familiari
      - Tipologie familiari - regioni e tipo comune
    - Coppie
      - Coppie con figli
      - Coppie con figli - regioni**
      - Coppie senza figli - regioni

Aspetti della vita quotidiana - Famiglie <sup>0</sup>: Coppie con figli - reg.

**Istat** Istituto Nazionale di Statistica

ACCEDI

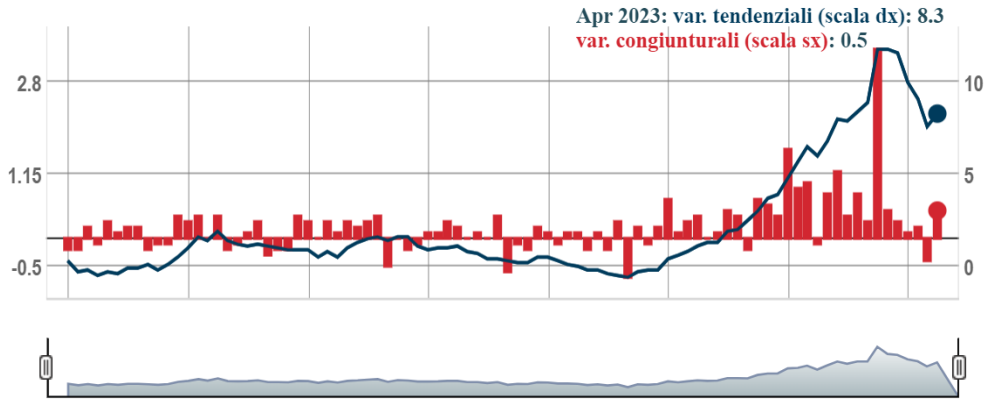
**IstatData**  
La banca dati dell'Istituto Nazionale di Statistica

INFORMAZIONI | DATI | SINTESI DEI RISULTATI

30%

# Grafici interattivi e dashboard

Indice dei prezzi al consumo per l'intera collettività (base 2015=100, mensile)



## Monitoraggio delle misure del PNRR attraverso gli indicatori di benessere e sostenibilità

Ammontare del PNRR per Goal SDGs

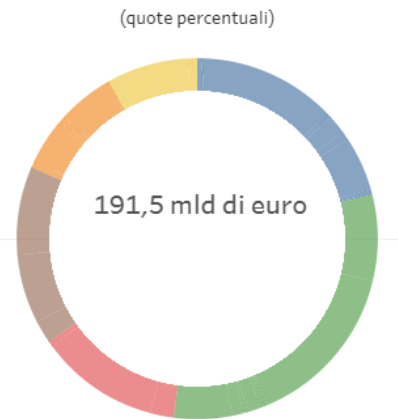
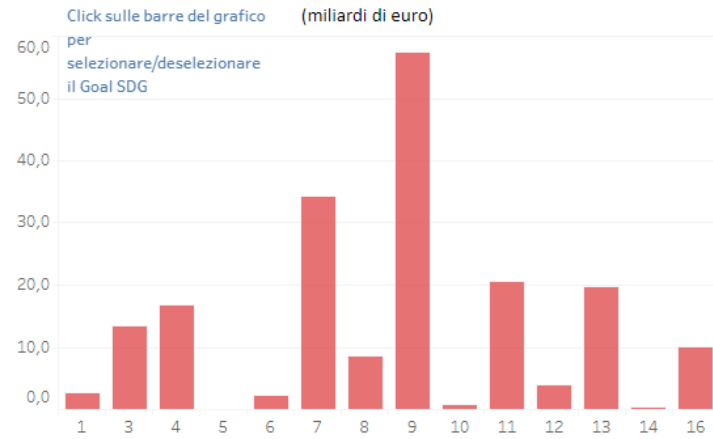
Territorio

Classi di età

Genere



Ammontare complessivo del PNRR per Goal SDGs



Codice Missione del PNRR

M1 M2 M3 M4 M5 M6


Click sulla tavola per selezionare/deselezionare le missioni del PNRR

The screenshot displays the Istat website interface with several key sections:

- naItalia2021**: A section highlighting national statistics for 2021.
- ISTRUZIONE E LAVORO**: A navigation menu for education and labor market data.
- REGIONI**: A section for regional data analysis.
- OMICIDI DI DONNE**: A data visualization showing trends in female homicides.
- DATI ALLA MANO**: A section for 'Data at Hand' with various charts and infographics.
- COSA C'È DI NUOVO?**: A news section for the latest statistical releases.
- FEEDBACK**: A section for user feedback and contact information.



# Publicazioni digitali e web



## STORIA DEMOGRAFICA DELL'ITALIA DALL'UNITÀ A OGGI

Queste pagine raccontano la trasformazione dell'Italia negli ultimi 160 anni attraverso i cambiamenti di popolazione e il suo invecchiamento, l'insediamento, l'emigrazione verso l'estero e le aree forti di

### 59 milioni la popolazione

residente in Italia al 1° gennaio 2022, da 26 milioni (ai confini attuali) nel 1861. Ma dal 2014 i residenti sono diminuiti di oltre 1,3 milioni

### il 23,8% gli anziani

di 65 anni e oltre al 1° gennaio 2022, dal 4,2% nel 1861. Nello stesso periodo, i giovani sotto i 15 anni sono diminuiti dal 34,2 al 12,7%

### 9 milioni risiedono nelle città

di oltre 250 mila abitanti: il picco è stato di 751 milioni di residenti censimento del 19

[Continua a leggere...](#)

[Home](#) [Documento](#) [Bibliografia e link utili](#) [Glossario](#)

## Glossario

La **popolazione residente** comprende gli italiani e gli stranieri con permesso irregolari.

Il **saldo totale della popolazione residente** relativo a un anno è la somma di morti nell'anno e di quello migratorio (iscritti dall'estero meno cancellati)

[Home](#) [Documento](#) [Bibliografia e link utili](#) [Glossario](#)

## Per saperne di più: collegamenti utili

- Serie storiche (dati e collegamenti a pubblicazioni storiche)
- Banca dati ISTAT (dati)
- DEMO - Demografia in cifre (dati)
- Migrazioni
- Indicatori demografici
- Natalità e fecondità
- La mortalità infantile in Italia
- Storia delle fonti sulla popolazione

Introduzione
Quanti siamo?
Dall'Unità alla Grande guerra
Le guerre e la politica demografica del fascismo
Il dopoguerra, le migrazioni interne e l'insediamento
La transizione demografica
L'emigrazione
L'emigrazione e gli italiani all'estero

**Quanti siamo?**  
Le trasformazioni demografiche nella storia d'Italia qui sono presentate insieme a quelle di Francia, Germania e Spagna, paesi storicamente collegati al nostro per destini e traiettorie. I più curiosi troveranno un accesso immediato ai dati e numerosi spunti di approfondimento.

Al primo gennaio 2022 in Italia **risiedono** 59 milioni di persone, delle quali oltre 5,1 milioni sono stranieri. I cittadini italiani in totale sono invece circa 60 milioni, dei quali 5,8 milioni sono residenti all'estero. In Germania la popolazione residente è di 83,2 milioni, in Francia 67,8 milioni (65,6 escludendo i Dipartimenti d'oltremare) e in Spagna 47,4 milioni.

La **crescita demografica complessiva** dal 1861, momento dell'unificazione nazionale, ai confini attuali nel nostro Paese è stata del 125% e in Germania del 119%, contro appena il 75% in Francia e ben il 212% in Spagna (Figura 1a).

In questo arco di tempo sono cambiati profondamente i fattori sottostanti lo sviluppo demografico, e la struttura per età della popolazione: in Italia **l'età mediana** è salita da circa 24 anni nel 1861 a poco meno di 30 anni nel 1950, fino a circa 47 oggi (la più elevata **tra i Paesi dell'Ue27**) e, secondo le previsioni demografiche internazionali, crescerà ulteriormente nei decenni a venire (Figura 1b).

**In rapporto al territorio**, oggi vi sono 196 abitanti per km<sup>2</sup> in Italia e 233 in Germania, mentre la **densità della popolazione** è molto minore in Spagna e Francia metropolitana, rispettivamente pari a 94 e 119 abitanti per km<sup>2</sup>.

Figura 1a Popolazione residente in Italia, Francia, Germania e Spagna. Anni 1861-2021 (milioni)

Paese	1861	1950	2021
Italia	~26	~45	59
Francia	~35	~55	~68
Germania	~55	~75	~83
Spagna	~15	~35	~47

Figura 1b Età mediana della popolazione residente in Italia, Francia, Germania e Spagna. Anni 1861-2021 (anni)

Paese	1861	1950	2021	2100 (previsione)
Italia	~24	~30	~47	~50
Francia	~28	~35	~45	~48
Germania	~30	~38	~48	~50
Spagna	~18	~25	~35	~40



Fonte: Nazioni Unite, World Population Prospects 2022 - Scenari e dati - Scenari e Immagine

# Biblioteca digitale: [ebiblio.istat.it](http://ebiblio.istat.it)



Catalogo

**Biblioteca digitale**



Permette la ricerca tra i documenti presenti nel patrimonio digitale di statistica.  
La ricerca opera su tutti i documenti collegati a file digitalizzati convertiti tramite OCR.  
La successiva opzione, se selezionata, permette anche la ricerca full text nei file digitali.

Ricerca full text negli oggetti digitali.



SERVIZI

ORARI

STORIA

## Le ultime novità



La finanza locale  
in Italia :  
rapporto 2009



Rapporto  
annuale 2013 : la  
situazione del



Rapporto  
annuale 2017 : la  
situazione del



Rapporto  
annuale : la  
situazione del



L'opinione degli  
Italiani : nel  
primo ventennio

# grazie

MARA CAMMARROTA | [mara.cammarrota@istat.it](mailto:mara.cammarrota@istat.it)