



Sussidiarietà e sostenibilità sociale dei territori: evidenze empiriche e misurazione

Marco Fattore, Giorgio Vittadini

MILeS2022

Rapporto sulla Sussidiarietà 2021/2022



N.B. Tutti i grafici e tutte le tabelle e le citazioni presenti nelle slide seguenti, sono tratti dal Rapporto sulla Sussidiarietà 2021/2022

Sussidiarietà e... sviluppo sociale

Rapporto
sulla sussidiarietà
2021/2022

a cura di

Gian Carlo Blangiardo, Alberto Brugnoli, Marco Fattore,
Filomena Maggino e Giorgio Vittadini

COMPLESSITA'

ADATTAMENTO

«EMERGENCE»

SOSTENIBILITA'
SOCIALE

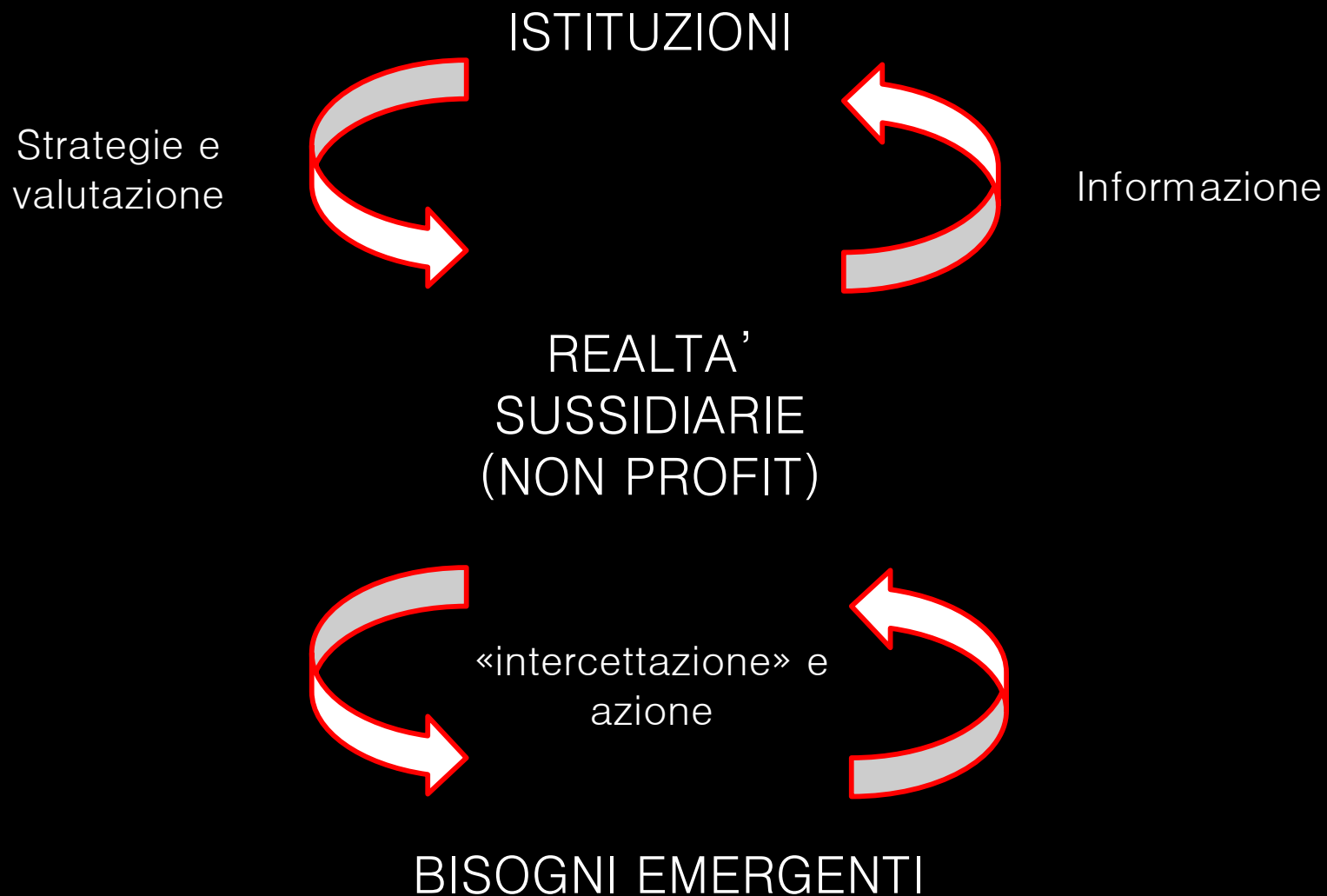
CREATIVITA'

RELAZIONALITA'

IMPREVEDIBILITA'


RESILIENZA

Sostenibilità (sociale) sussidiaria



In concreto: «capitale sussidiario territoriale»

1. Impatto strutturale sul bisogno concreto (cibo, assistenza, educazione...)
2. Impatto strutturale sulla persona: «ripartenza dell'io»
3. Capacità di adattamento
4. Piattaforma educativa e di generazione di capitale sociale



SOSTENIBILITA'
SOCIALE

Impatto sul bisogno – Progetto ARCA

Tabella 14.4 Volumi, controvalori monetari stimati e leve economiche (rapporto tra valore dell'output e valore dell'input), per le principali componenti di servizio di Arca

Servizio	Volume	Valore economico generato	Leva economica
Notti nei centri di accoglienza	216.119	6.051.332	1,2
Notti nei reparti sanitari	13.144	1.971.600	4,6
Notti in appartamento	114.638	2.751.312	2,1
Pasti e colazioni erogate	902.090 pasti \ 622.197 colazioni	8.686.495	3,6
Ore di assistenza educativa, sociale e mediazione culturale	32.310	814.310	1,4
Ore di sostegno psicologico	3.125	190.880	1,7
Capi di abbigliamento distribuiti	20.209	362.004	2,9
Kit igienici distribuiti	16.685	250.275	1,4
Ore di assistenza medico-sanitaria	46.411	2.320.550	2,9
Ore di assistenza legale	1.551	124.080	2,5

Fonte: Progetto Arca, Bilancio Sociale 2020⁷

Impatto sul bisogno – Banche di solidarietà

Tabella 14.3 Il “volume” del progetto Donacibo, tra il 2012 e il 2017

Anno	Regioni	Province	Scuole coinvolte	Alunni partecipanti	Kg. di alimenti raccolti
2012	14	36	1.485	313.823	224.826
2013	17	39	1.810	373.491	281.844
2014	19	50	2.172	452.726	343.258
2015	18	49	1.917	421.390	264.866
2016	19	50	2.156	448.743	274.754
2017	19	52	2.047	435.088	271.476

Impatto sul bisogno – Portofranco

Tabella 14.1 Portofranco: studenti iscritti, presenze mensili e appuntamenti con i docenti, per l'anno scolastico 2018-2019

a.s. 18/19	Set	Ott	Nov	Dec	Gen	Feb	Mar	Apr	Mag	Giu	TOT
Iscrizioni	143	373	226	82	129	144	140	86	55	34	1.412
Italiani	111	279	183	65	108	120	120	71	45	29	1.131
Stranieri	32	94	43	17	21	24	20	15	10	5	281
Presenze	98	1.195	2.025	1.263	1.720	1.850	1.889	1.486	2.111	314	13.951
Appuntamenti	103	1.125	1.901	1.211	1.673	1.787	1.862	1.410	2.029	338	13.439

Tabella 14.2 Portofranco: numero di appuntamenti per le materie più richieste dagli studenti, per l'anno scolastico 2018-2019

a.s. 18/19	Matematica	Italiano	Inglese	Fisica	Latino	Storia
Appuntamenti	3899	1590	1450	1286	1240	973

La «ripartenza dell'io»

Figura 14.5 Distribuzione dei punteggi sintetici sulle singole dimensioni di benessere soggettivo per i beneficiari dei Banchi di Solidarietà

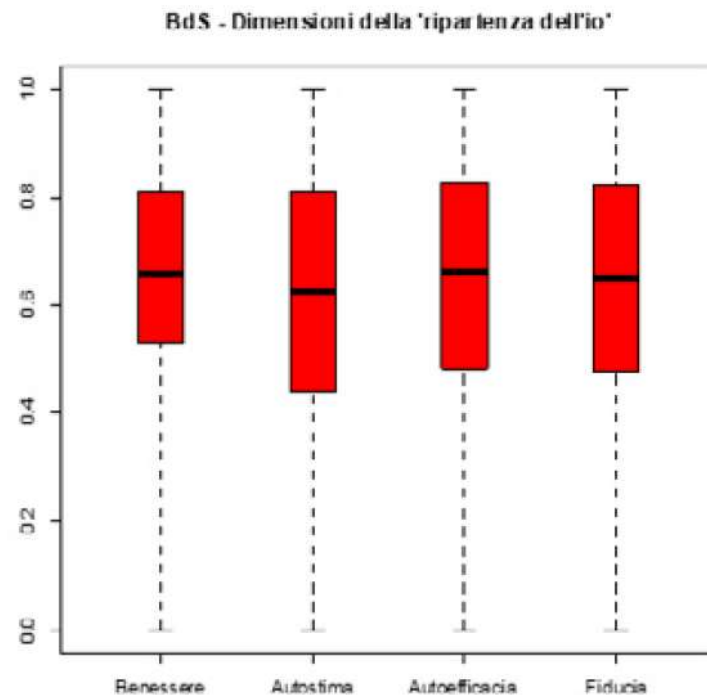
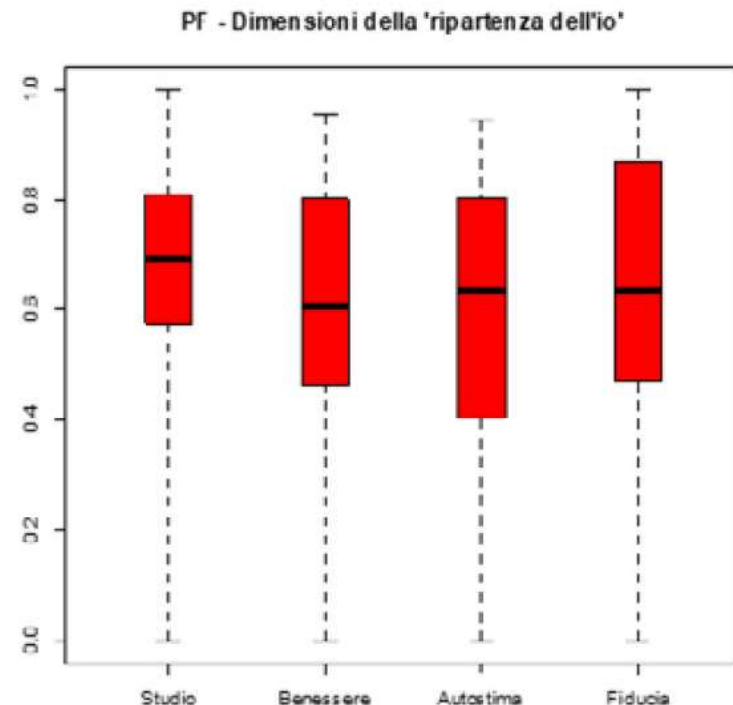


Figura 14.8 Boxplot dei punteggi di impatto sulle dimensioni di Studio, Benessere, Autostima e Fiducia, per gli studenti di Portofranco



Capacità di adattamento ai bisogni emergenti

Milano, doposcuola: corsi gratuiti, è boom di iscrizioni. «Effetto Dad»

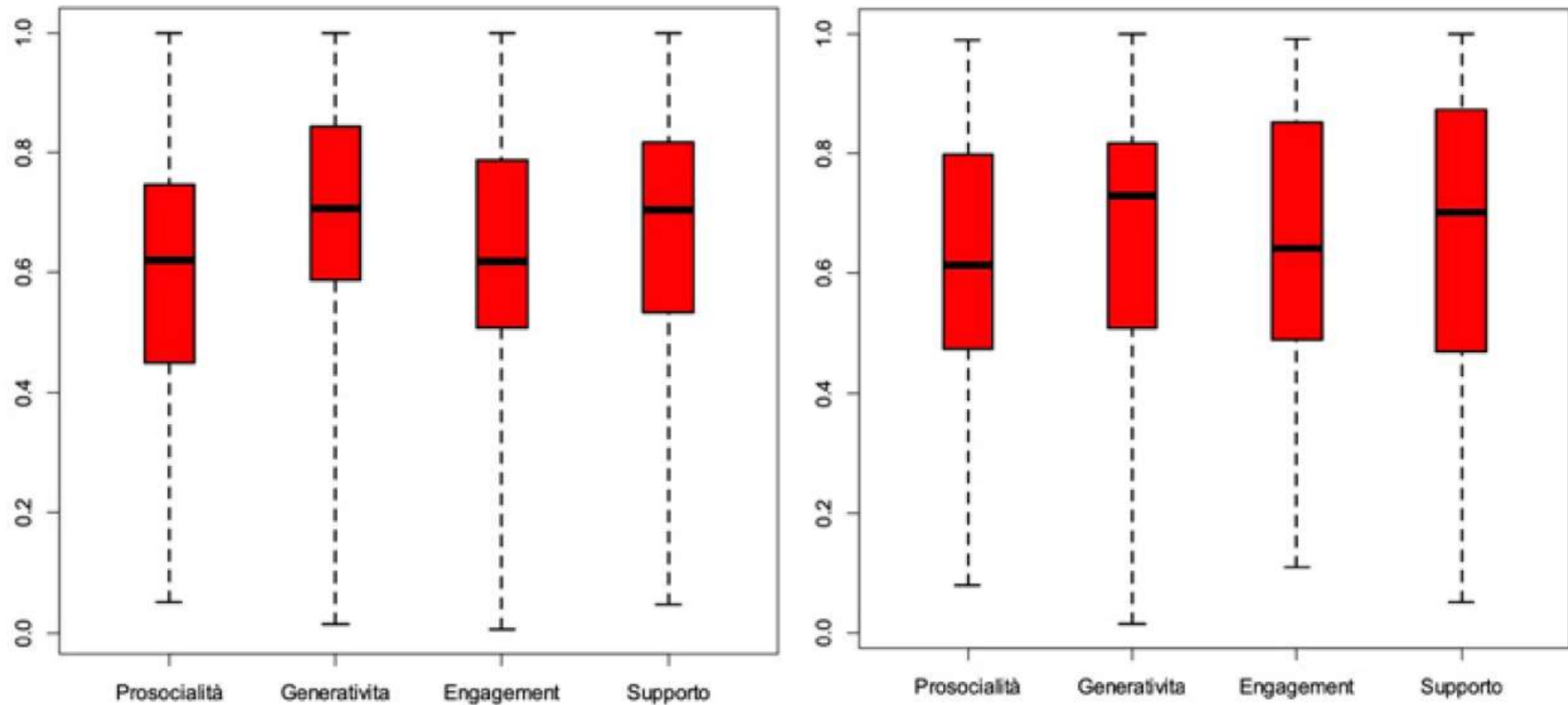
di Giovanna Maria Fagnani

Dalle Scuole Popolari in associazione a Portofranco, alla Caritas Ambrosiana. Appello ai volontari: evitiamo la dispersione

Corriere della Sera, febbraio 2022

Relazionalità e capitale sociale

Figura 14.1 Distribuzione (“boxplot”) dei punteggi relativi di relazionalità, per ciascuna dimensione, per i volontari dei Banchi di Solidarietà (sinistra) e di Portofranco (destra)



A. Questo mi ha fatto vedere la vita con uno sguardo diverso, facendomi apprezzare di più e contemporaneamente accrescendo in me il desiderio di aiutare le persone che più hanno bisogno. È un'esperienza in cui si dà, ma in cui si riceve anche tanto. Basta un sorriso di gratitudine o un abbraccio spontaneo per capire che si sta facendo qualcosa di bello e importante.

Figura 3.3 Regressione tra Sviluppo sociale (y) e Sussidiarietà (x)

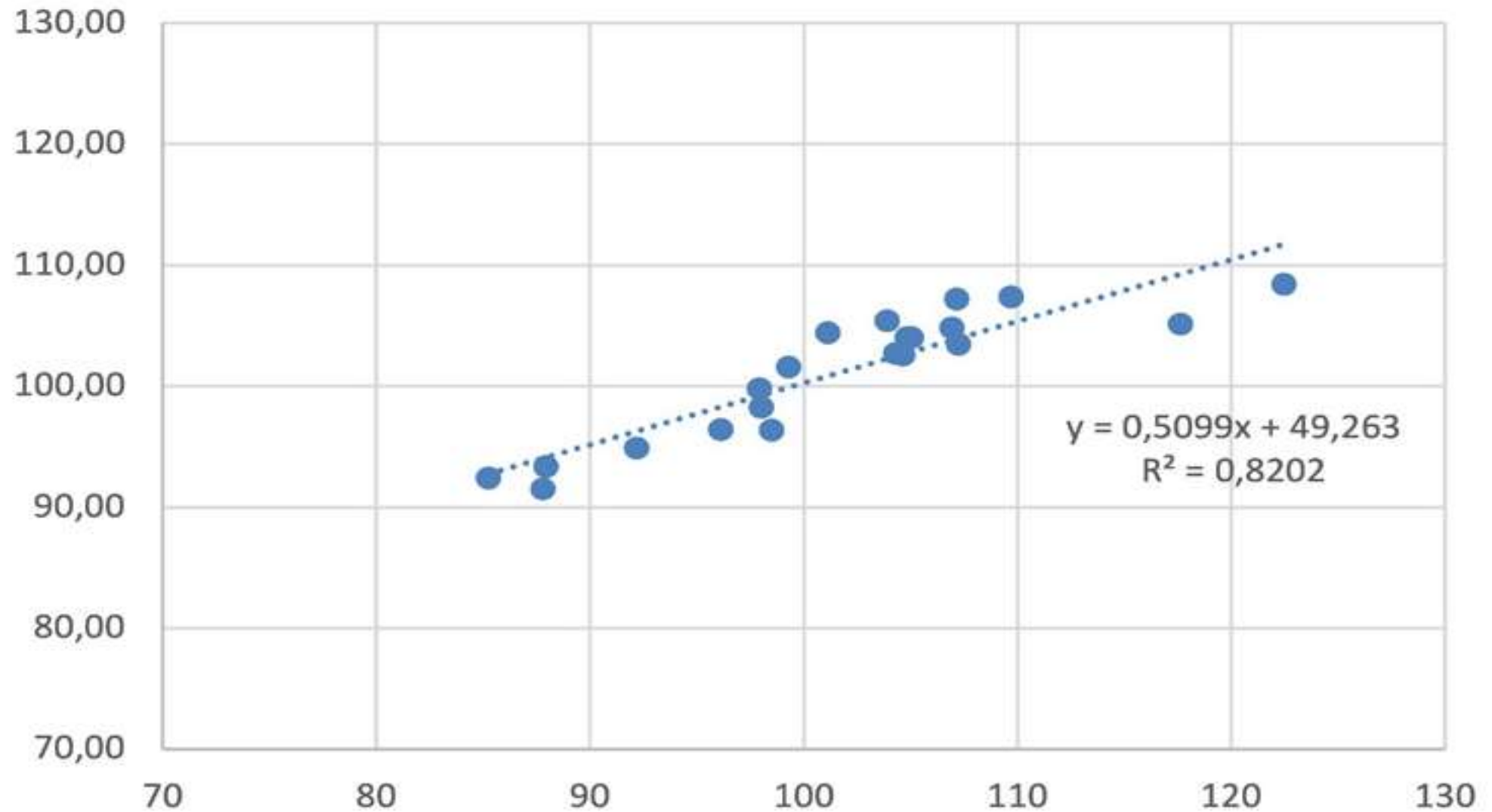
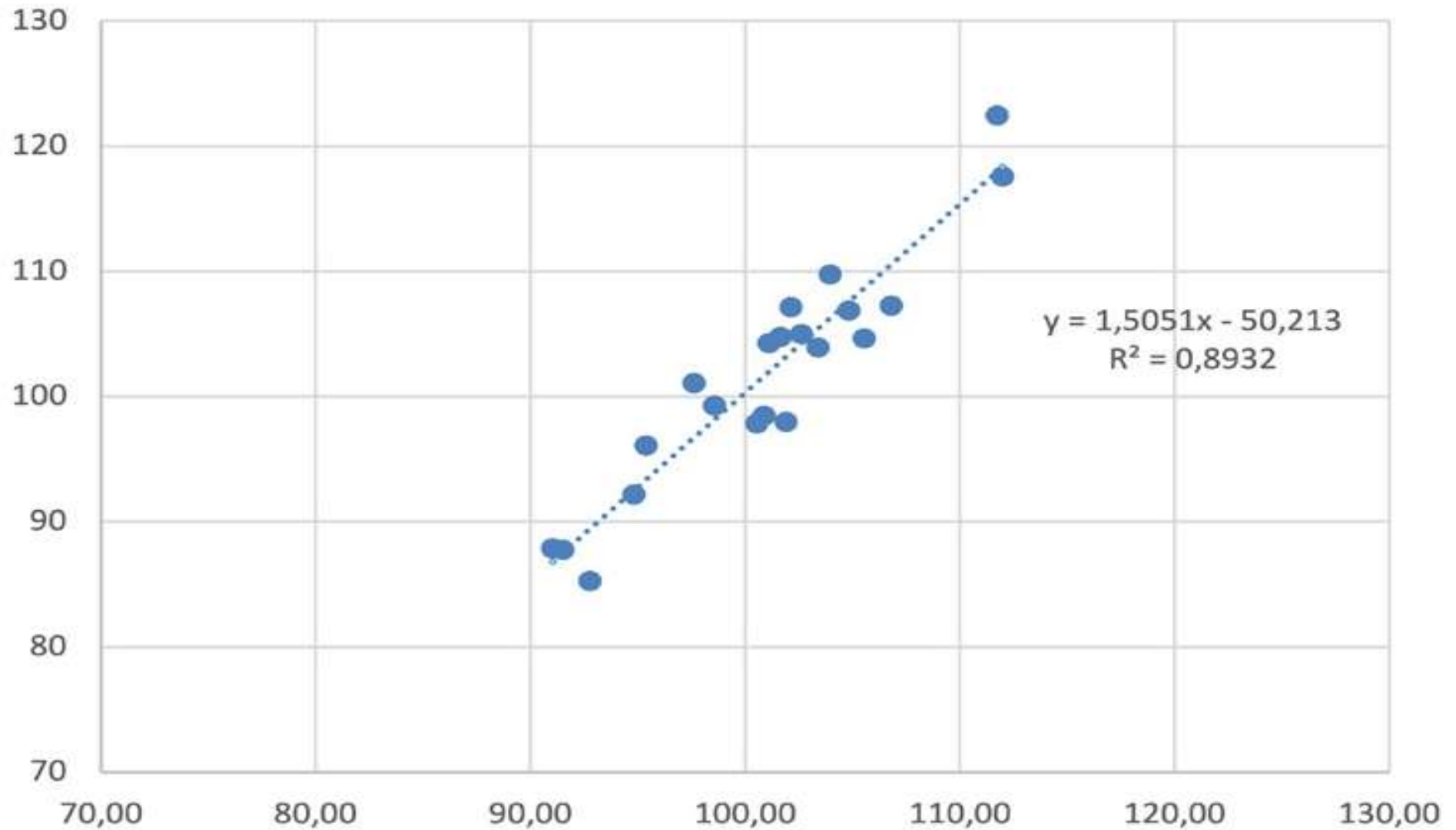


Figura 3.2 Regressione tra Sussidiarietà (y) e Sentimento di sé relazionale (x)





subsidiarity indicators



Tutti

Immagini

Notizie

Shopping

Video

Altro

Strumenti

Circa 809.000 risultati (0,46 secondi)

[https://portal.cor.europa.eu > documents > guide o...](https://portal.cor.europa.eu/documents/guide-o...)

Practical guide on the infringement of the subsidiarity principle

quantitative **indicators**. Draft legislative acts shall take account of the need for any burden, whether financial or administrative, falling upon the Union, ...

[https://www.europarl.europa.eu > factsheets > sheet > th...](https://www.europarl.europa.eu/factsheets/sheet/th...)

The principle of subsidiarity | Fact Sheets on the European ...

5 gen 2022 — The principles of **subsidiarity** and proportionality govern the exercise of the EU's competences. In areas in which the EU does not have exclusive ...