

CENSIMENTI PERMANENTI
ISTITUZIONI
NON PROFIT



La rilevanza del settore non profit nel contesto italiano alla luce dei dati Istat

Stefania Della Queva

Istat – Direzione Centrale per le Statistiche Economiche

Chi?

La consistenza del settore

Quando?
La crescita

Dove?

La localizzazione geografica

Con chi?
Le risorse umane

Come?
Le forme giuridiche

Perchè?
Le attività

Il settore non profit nel sistema economico italiano

Istituzioni non profit, istituzioni pubbliche, imprese e addetti. Anno 2019 (valori assoluti e valori %)

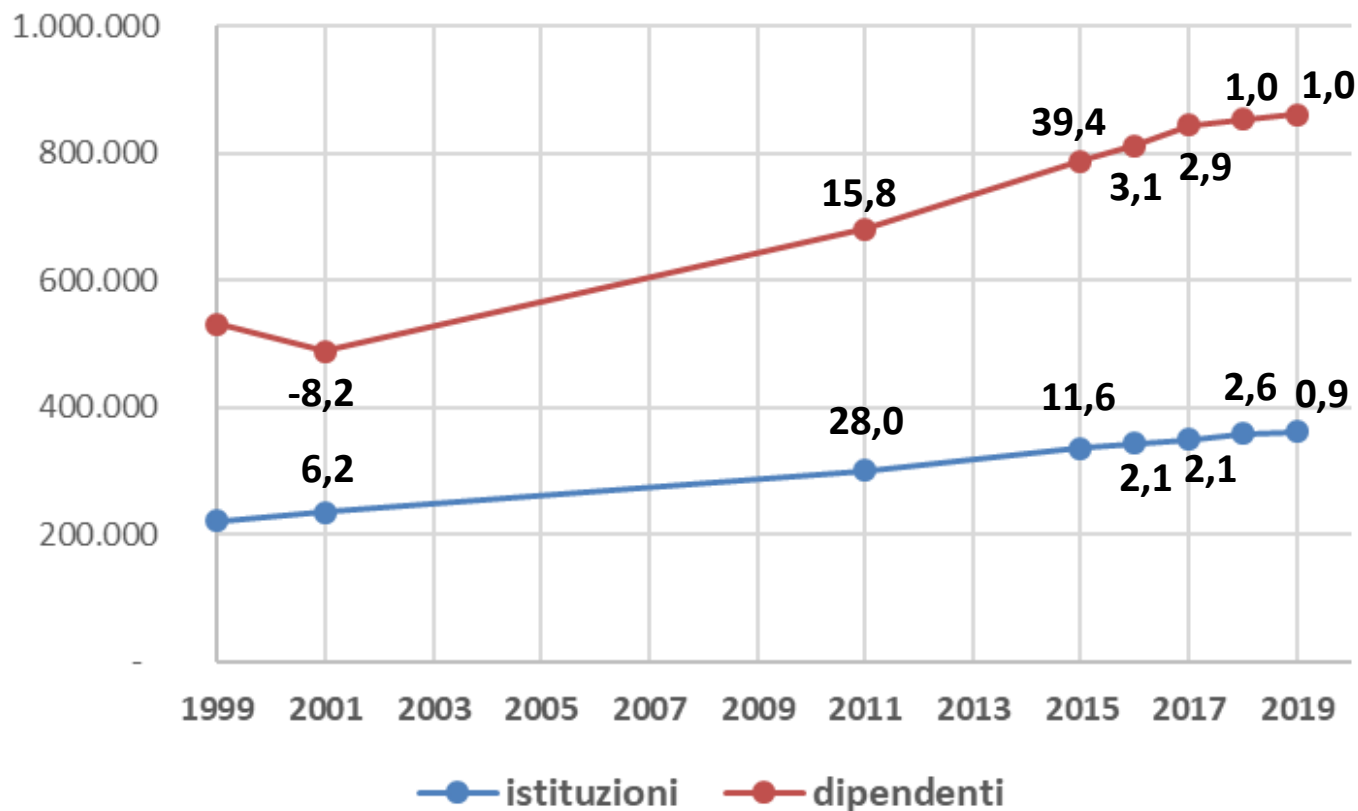
	Istituzioni non profit		Istituzioni pubbliche		Imprese	
	V.a.	%	V.a.	%	V.a.	%
Unità giuridico-economiche	362.634	7,6	13.406	0,3	4.377.379	92,1
Addetti	861.919	5,1	3.459.061	20,4	16.990.193	74,6

Nel 2019 le istituzioni non profit attive ammontano ad oltre 362mila unità e rappresentano il 7,6% delle unità giuridico economiche di cui si compone il sistema economico italiano.

Il peso degli addetti (dipendenti nel settore non profit) è pari al 5,1%.

Le istituzioni non profit in Italia: serie storica 1999 - 2019

Istituzioni non profit e dipendenti (valori assoluti e variazione %)



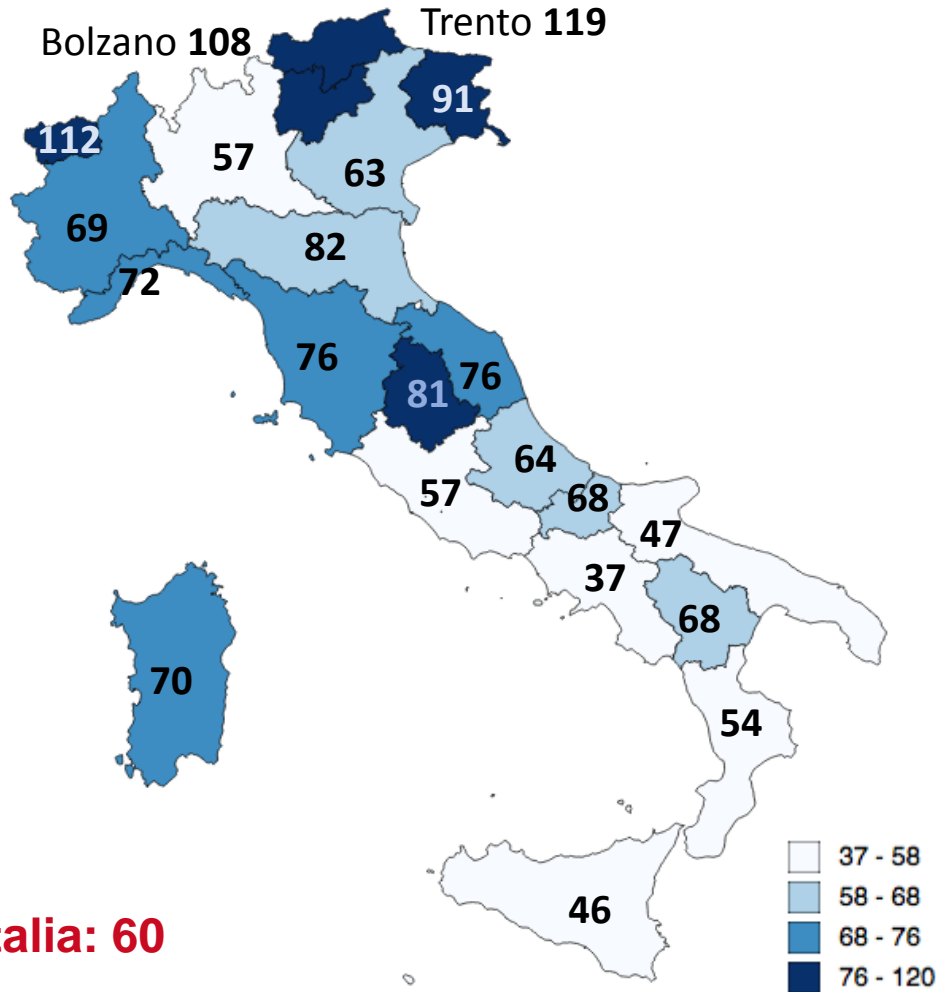
Istituzioni non profit e dipendenti (valori assoluti)

	istituzioni	dipendenti
1999	221.412	531.926
2001	235.232	488.523
2011	301.191	680.811
2015	336.275	788.126
2016	343.432	812.706
2017	350.492	844.775
2018	359.574	853.476
2019	362.634	861.919

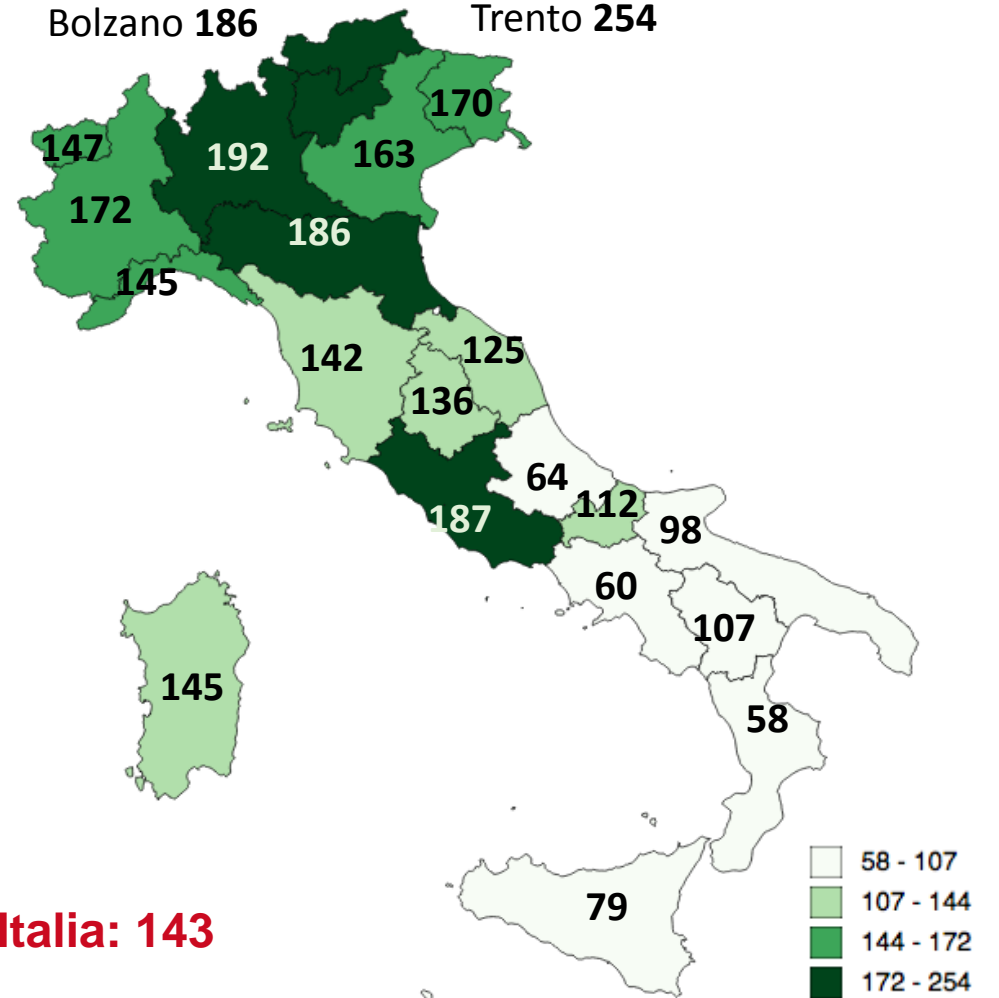
✓ I dati in serie storica confermano la **crescita** del settore non profit, ormai costante negli ultimi venti anni, rispetto a tutte le dimensioni economiche rilevate: numero di istituzioni, risorse umane impiegate e risorse economiche (anche le entrate infatti, pari a 70 miliardi di euro nel 2015, crescono del 10,1% rispetto al 2011)

Le istituzioni non profit e i dipendenti impiegati

INP ogni 10mila abitanti - Anno 2019



Dipendenti ogni 10mila abitanti - Anno 2019



Il periodo di costituzione e le ripartizioni geografiche

Istituzioni non profit per periodo di costituzione e ripartizione. Anno 2019 (composizioni %)

	prima del 1990	dal 1991 al 2000	dal 2001 al 2010	dopo il 2011
Nord Ovest	18,7	20,2	28,8	32,3
Nord Est	21,5	21,6	26,8	30,1
Centro	16,4	18,3	28,4	36,9
Sud	9,5	15,0	30,2	45,4
Isole	13,3	17,2	29,1	40,4
Totale	16,7	18,9	28,5	35,9

- ✓ I due terzi delle istituzioni attive nel 2019 si è costituita dal 2001 in poi (64,5%) ma vi sono delle differenze territoriali
- ✓ Nelle regioni del Nord sono rilevanti le istituzioni non profit che si sono costituite prima del 1990 (21,5% nel Nord Est e 18,7% nel Nord Ovest) mentre il Sud e le Isole si caratterizzano per un non profit «più giovane» che si è sviluppato maggiormente dal 2001 e ancora di più dopo il 2011
- ✓ Rispetto al 2018 la crescita del numero di istituzioni non profit nel Sud e nelle Isole è risultata più elevata che nel resto della penisola

Variazione percentuale delle istituzioni non profit per ripartizione. Anni 2019/2018

	Variazione %
Nord Ovest	0,3
Nord Est	0,3
Centro	1,1
Sud	1,8
Isole	1,2
Totale	0,9

La forma giuridica

Istituzioni non profit e dipendenti per forma giuridica. Anno 2019 (composizione %, variazioni % 2019/2018)



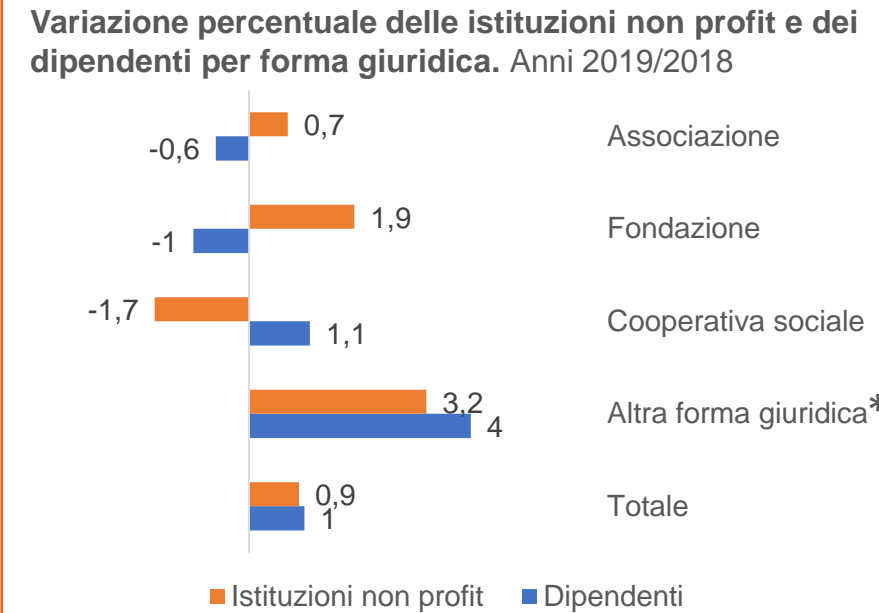
Istituzioni non profit

Dipendenti

■ Associazione ■ Fondazione ■ Cooperativa sociale ■ Altra forma giuridica *

- ✓ Nel 2019, come per l'anno precedente, diminuisce il numero di cooperative sociali attive in Italia (-1,7%).
- ✓ I dipendenti aumentano, rispetto al 2018, nelle istituzioni non profit con altra forma giuridica (+4,0%) e nelle cooperative sociali (+1,1%) mentre diminuiscono nelle fondazioni (-1,0%) e associazioni (-0,6%).

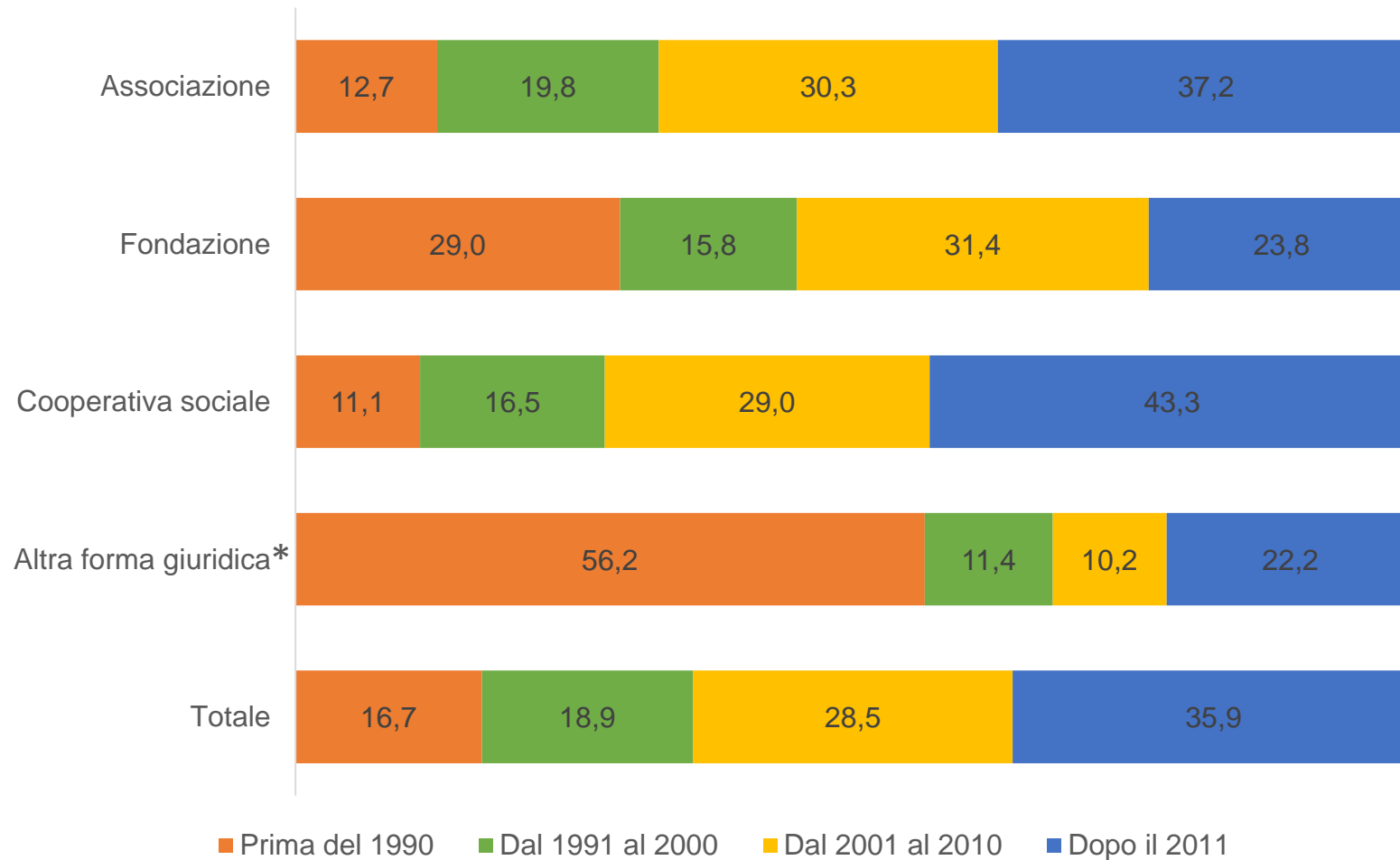
- ✓ Il settore non profit è costituito principalmente da associazioni che ne rappresentano l'85%
- ✓ Il 53,1% dei dipendenti del settore è impiegato dalle cooperative sociali; il 18,9% nelle associazioni e il 16,1% nelle istituzioni non profit con altra forma giuridica



* Le istituzioni classificate con altra forma giuridica sono prevalentemente: enti ecclesiastici, società sportive dilettantistiche, comitati, società di mutuo soccorso e imprese sociali.

La forma giuridica e il periodo di costituzione

Istituzioni non profit per forma giuridica e periodo di costituzione. Anno 2019 (valori %)



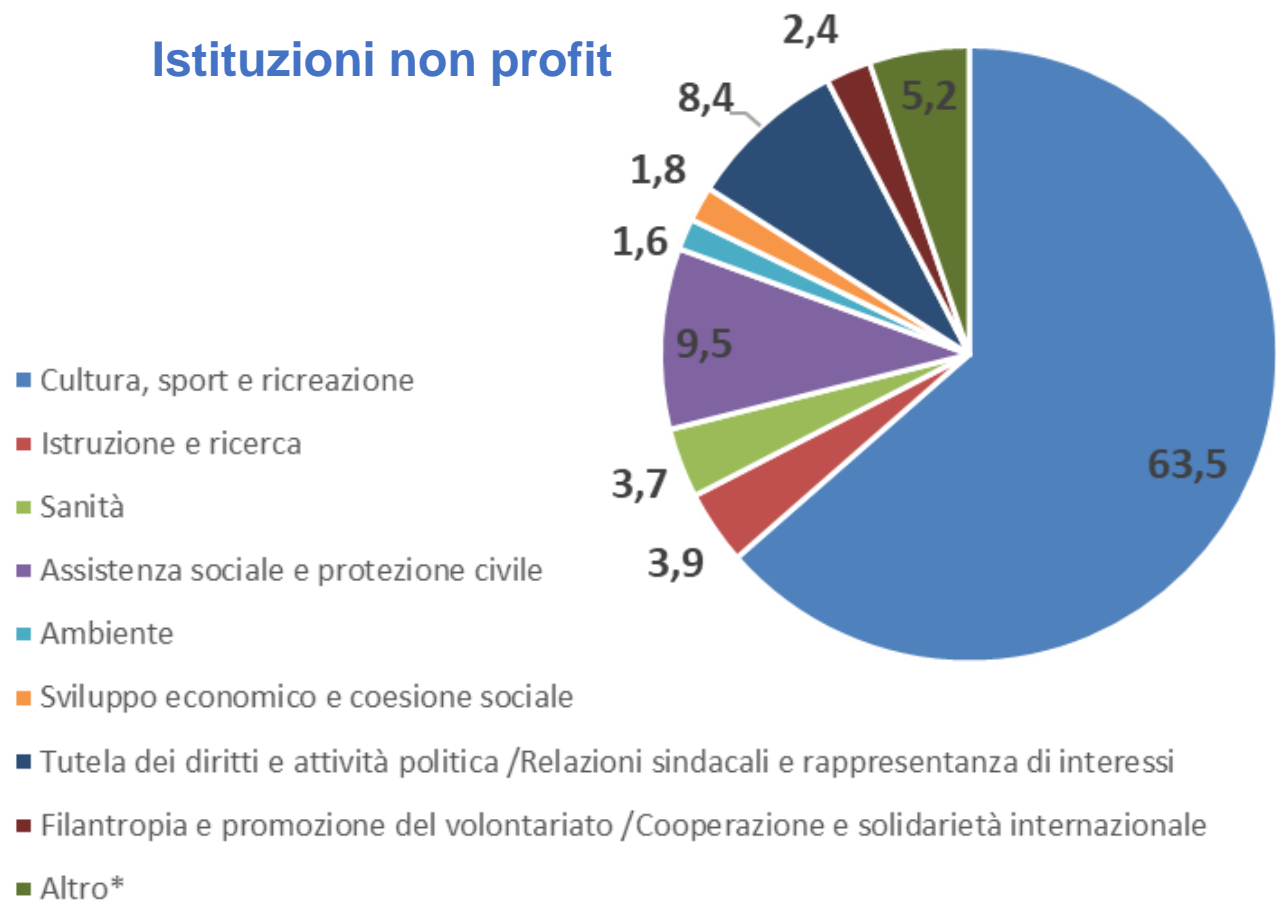
- ✓ Oltre il 72,4% delle cooperative sociali si è costituito dopo il 2001, come il 67% delle associazioni
- ✓ Per quanto riguarda invece le altre forme giuridiche si osserva come ben oltre la metà (56,2%) si sia costituita prima del 1990, così come un terzo delle Fondazioni

* Le istituzioni classificate con altra forma giuridica sono prevalentemente: enti ecclesiastici, società sportive dilettantistiche, comitati, società di mutuo soccorso e imprese sociali.

I settori di attività

Istituzioni non profit e dipendenti per settore di attività prevalente. Anno 2019 (composizione %)

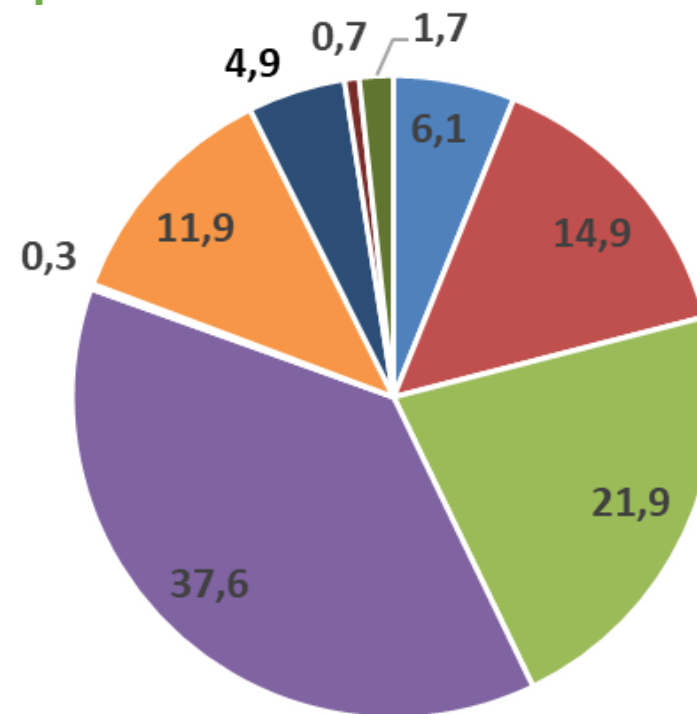
Istituzioni non profit



- Cultura, sport e ricreazione
- Istruzione e ricerca
- Sanità
- Assistenza sociale e protezione civile
- Ambiente
- Sviluppo economico e coesione sociale
- Tutela dei diritti e attività politica /Relazioni sindacali e rappresentanza di interessi
- Filantropia e promozione del volontariato /Cooperazione e solidarietà internazionale
- Altro*

*Comprende i settori della Religione e delle Altre attività

Dipendenti



I volontari nelle istituzioni non profit (2015)

5,529 mln di volontari

+16,2% (2015/2011)

267 mila istituzioni non profit con volontari (79,6% del settore)

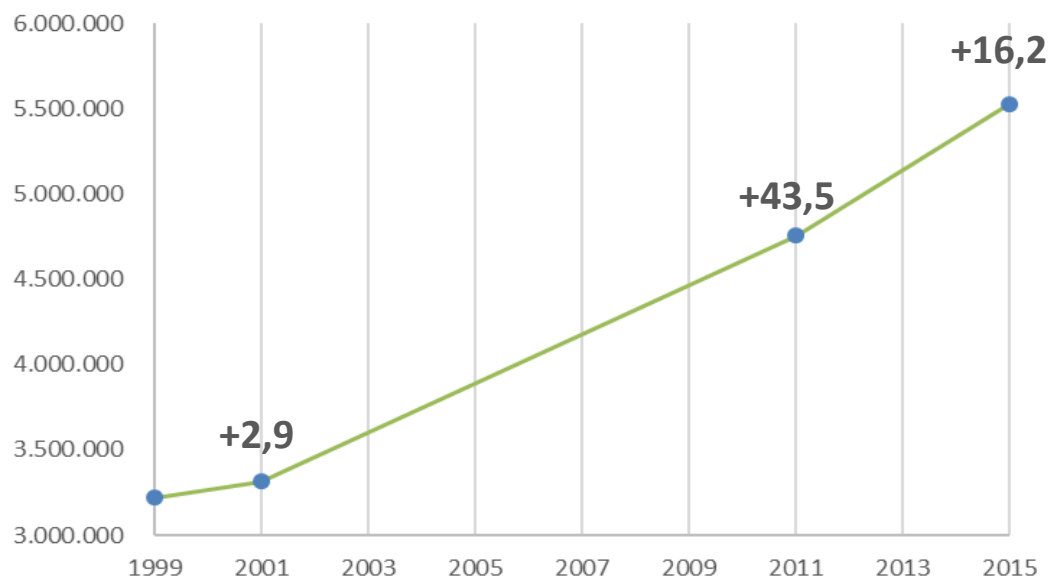
+ 9,9% (2015/2011)



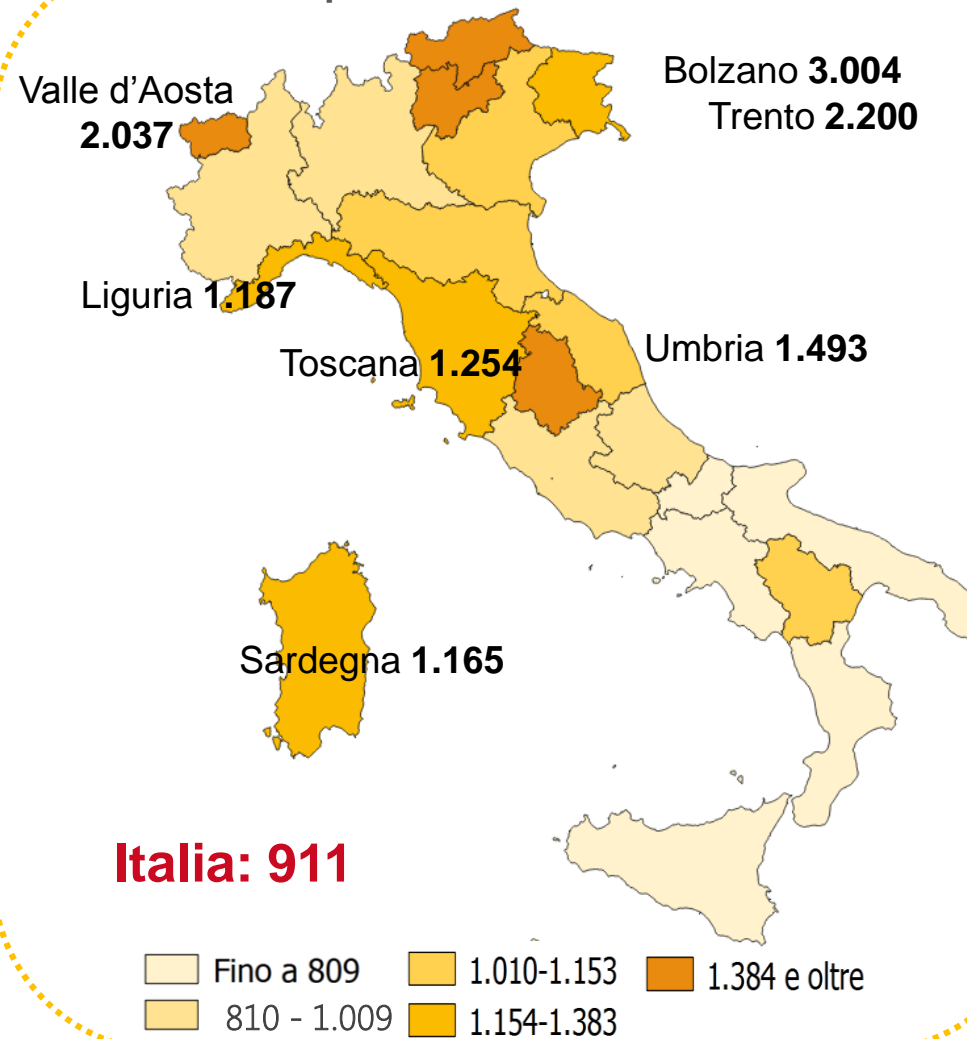
41%
+ 25,7%

59%
+10,4%

Volontari (valori assoluti e variazione % - serie storica 1999-2015)



Volontari per 10 mila abitanti – Anno 2015



Le caratteristiche del settore non profit

Il settore non profit si caratterizza per essere rappresentato da una molteplicità di istituzioni diverse sia in termini di attività svolte sia dal punto di vista della costituzione formale.

In particolare, i dati mostrano che il settore non profit:

- Ricopre un **ruolo importante** nel sistema economico italiano visto il peso in termini di unità giuridico-economiche e dipendenti
- Negli ultimi decenni si è mostrato vitale e dinamico e in **continua crescita**
- E' molto radicato nei territori del **Nord** Italia sta dimostrando un'espansione ed uno sviluppo anche nelle regioni del **Sud**
- Si caratterizza per la forte presenza di **associazioni** in crescita come le altre forme giuridiche quali imprese sociali
- E' attivo, in particolar modo, nel settore della **Cultura, sport e ricreazione**, cui segue quello dell'Assistenza sociale e protezione civile e Tutela dei diritti e attività politica e Relazioni sindacale e rappresentanza di interessi
- Impiega il **5,1% degli addetti** del sistema economico italiano soprattutto concentrati nei settori dell'**Assistenza sociale** e della Sanità
- Conta sull'impegno di oltre **5 milioni di volontari**, una forza sociale che continua a crescere nel tempo, che genera fiducia e coesione sociale e supporta lo sviluppo dei territori



GRAZIE
PER
L'ATTENZIONE

Stefania Della Queva

dellaqueva@istat.it