



29
APRILE
2022

55.861

67.412

70.841

Una misura delle emigrazioni italiane attraverso l'integrazione e l'analisi di dati amministrativi

E. Tucci, G. Di Fraia

-4.306

63.186

#IstatWebinar

Una misura delle emigrazioni italiane attraverso l'integrazione e l'analisi di dati amministrativi

Hanno partecipato al progetto:

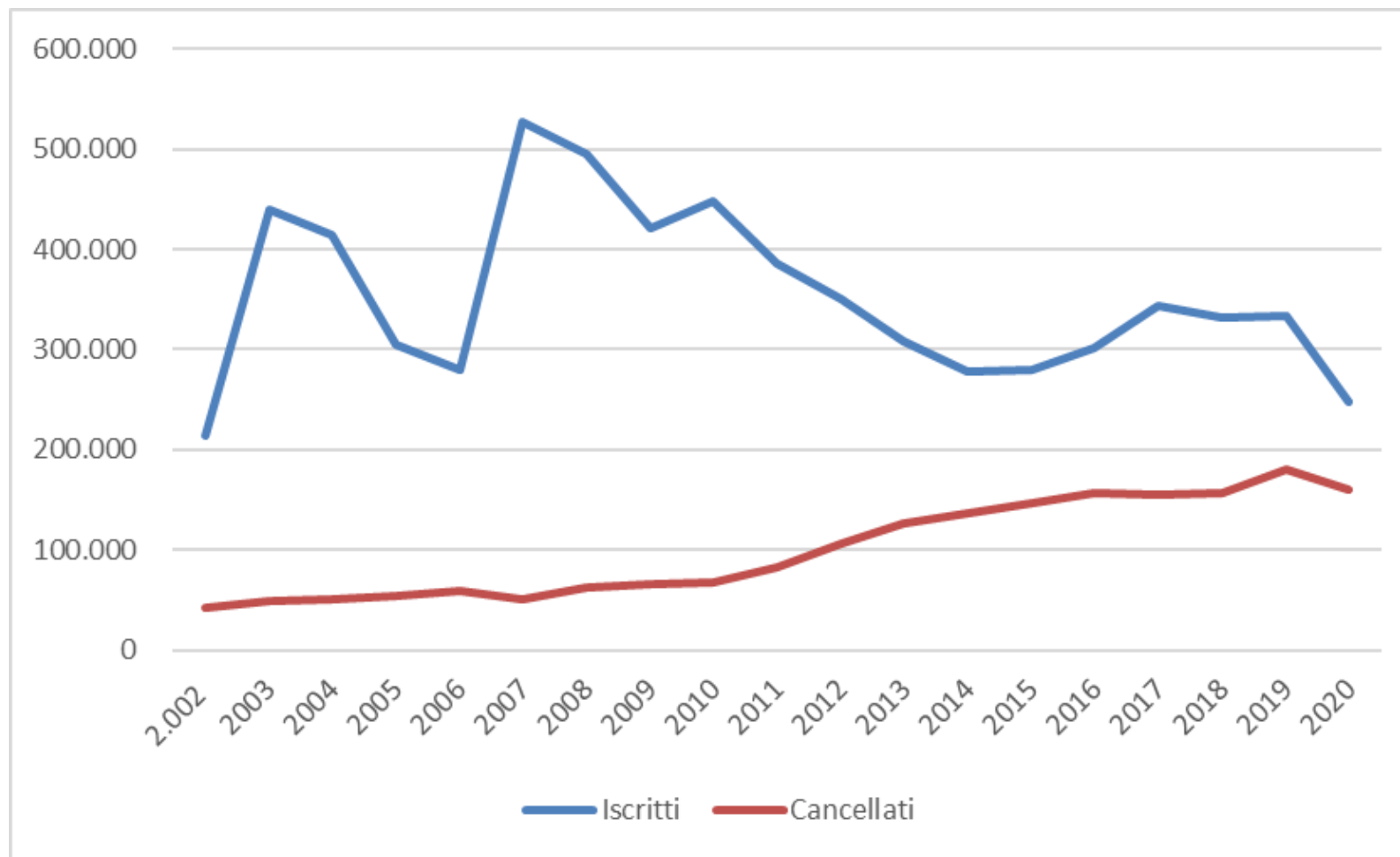
- *Gennaro Di Fraia, Enrico Tucci (DCB), Valeria Tomeo (ex-DCB)*
- *Mario Basevi, Gianni Corsetti, Francesca Licari, Maura Simone (DCA)*

- *Partecipanti esterni: Corrado Bonifazi e Salvatore Strozza.*
- *Hanno collaborato al progetto Cinzia Conti e Fabio Massimo Rottino (DCA), Giampaolo De Matteis (DCB)*

Indice

- Contesto
- Obiettivo
- Quattro ipotesi di riclassificazione dei flussi anagrafici
- «*Dimensioni e caratteristiche della nuova emigrazione italiana*» sul n°86 dei Quaderni di Sociologia
- Conclusioni

Iscritti e cancellati per trasferimento di residenza da e per l'estero - Anni 2002 - 2020



Il progetto di ricerca

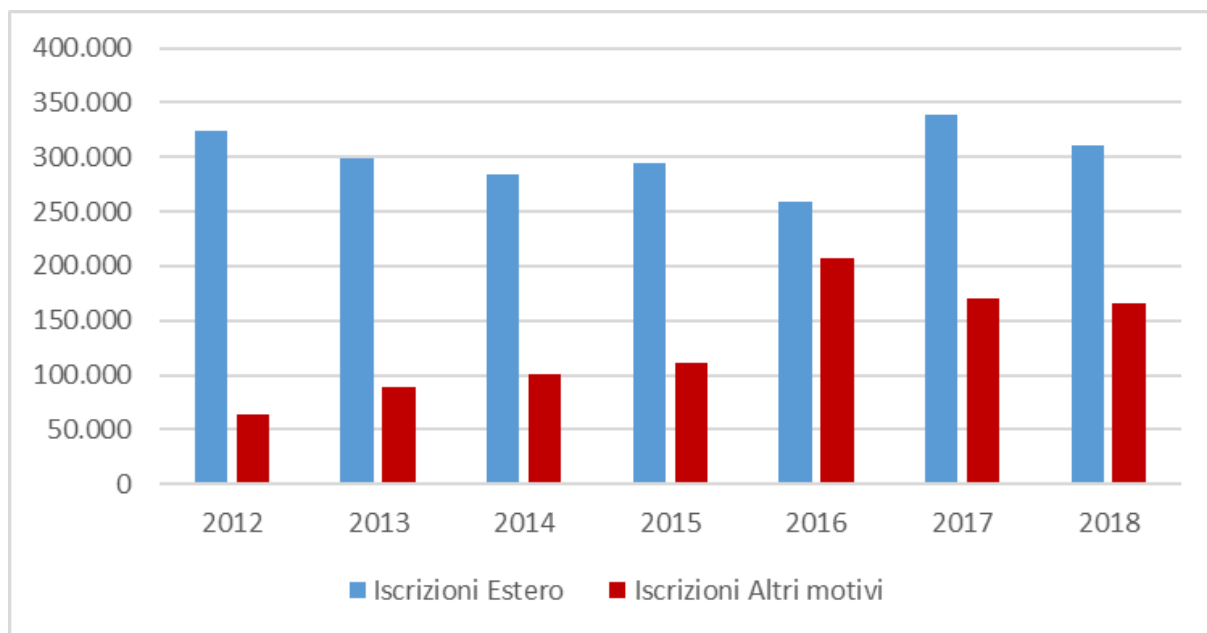
- Progetto sulle migrazioni internazionali (non solo emigrazioni!) dal 2011 al 2018
- La popolazione censita 2011 si aggiorna con i flussi anagrafici (no censimento permanente)
- Dal macro al micro (consente un approccio longitudinale)
- Flussi anagrafici: nascite, decessi, migrazioni e **altri motivi**



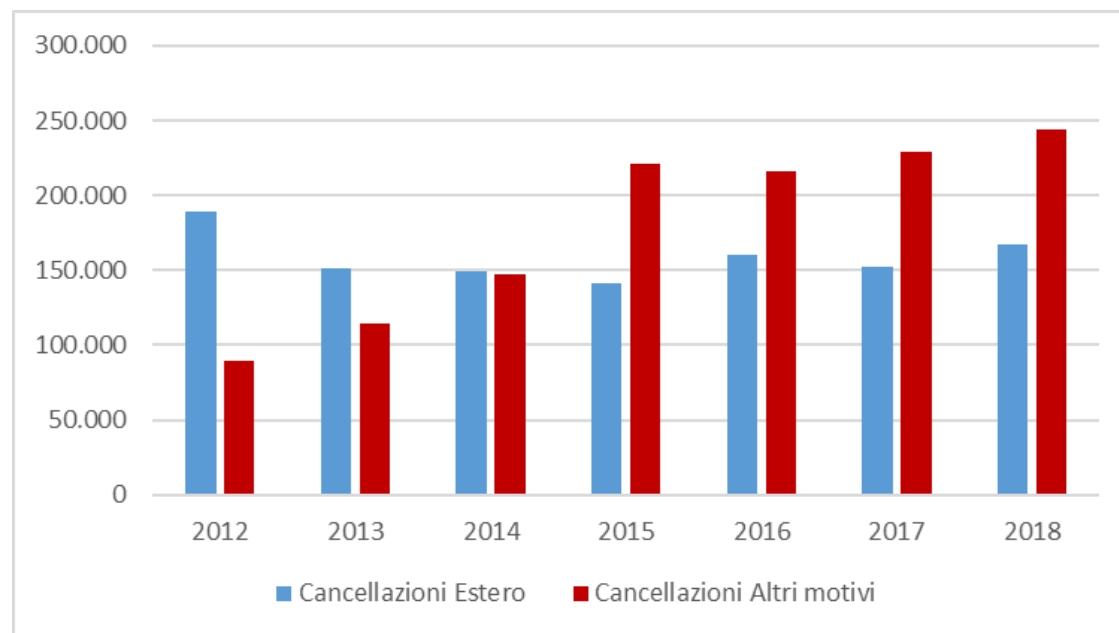
Gli altri motivi e il bilancio della popolazione

Gli iscritti e cancellati per altri motivi sono voci significative del bilancio

ISCRIZIONI



CANCELLAZIONI



Fonte: Anvis

Cosa sono gli *altri motivi*

- ✓ Molto spesso chi lascia il Paese non comunica la partenza (per gli stranieri non ci sono vantaggi).
- ✓ I comuni possono cancellare d'ufficio dall'anagrafe chi non risiede nel territorio (cancellazione per irreperibilità)
- ✓ In alcuni casi la cancellazione per altri motivi nasconde un movimento migratorio verso l'estero.
- ✓ In altri casi l'individuo dopo un certo periodo di tempo chiede di essere iscritto nuovamente per ricomparsa

Obiettivi

E' possibile un bilancio demografico senza la voce altri motivi?

Beneficio in termini di qualità:

- ✓ confrontabilità delle informazioni con altri paesi
- ✓ chiarezza delle statistiche
- ✓ accuratezza nella misura

Riclassificazione dei flussi per altro motivo

Cancellato per irreperibilità nel 2013 che non ha un movimento in ingresso negli anni successivi



EMIGRAZIONE

Cancellato per irreperibilità nel 2013 seguito da un movimento in ingresso (ricomparsa) dopo 4 mesi



NESSUN MOVIMENTO MIGRATORIO

Cancellato per irreperibilità nel 2013 seguito da un movimento in ingresso (ricomparsa) dopo 4 anni

COSA FARE IN QUESTO CASO?

Tre ipotesi

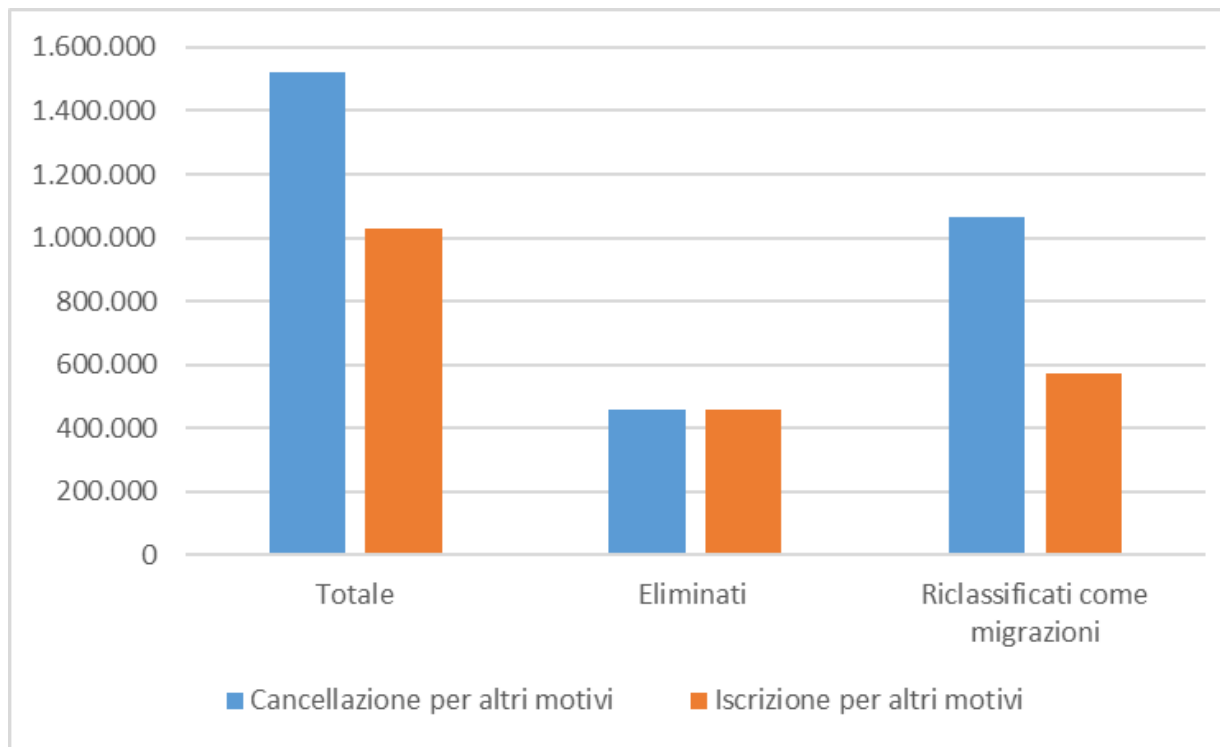
Prima ipotesi

Tutti i flussi per altro motivo, seguiti da un flusso per altro motivo in direzione opposta, vengono considerati aggiustamenti amministrativi ed eliminati. Gli altri riclassificati in movimenti migratori

Iscrizioni e cancellazioni anagrafiche per altro motivo per esito della procedura di riclassificazione, dal censimento 2011 al 31.12.2018

1 milione e 500 mila cancellazioni

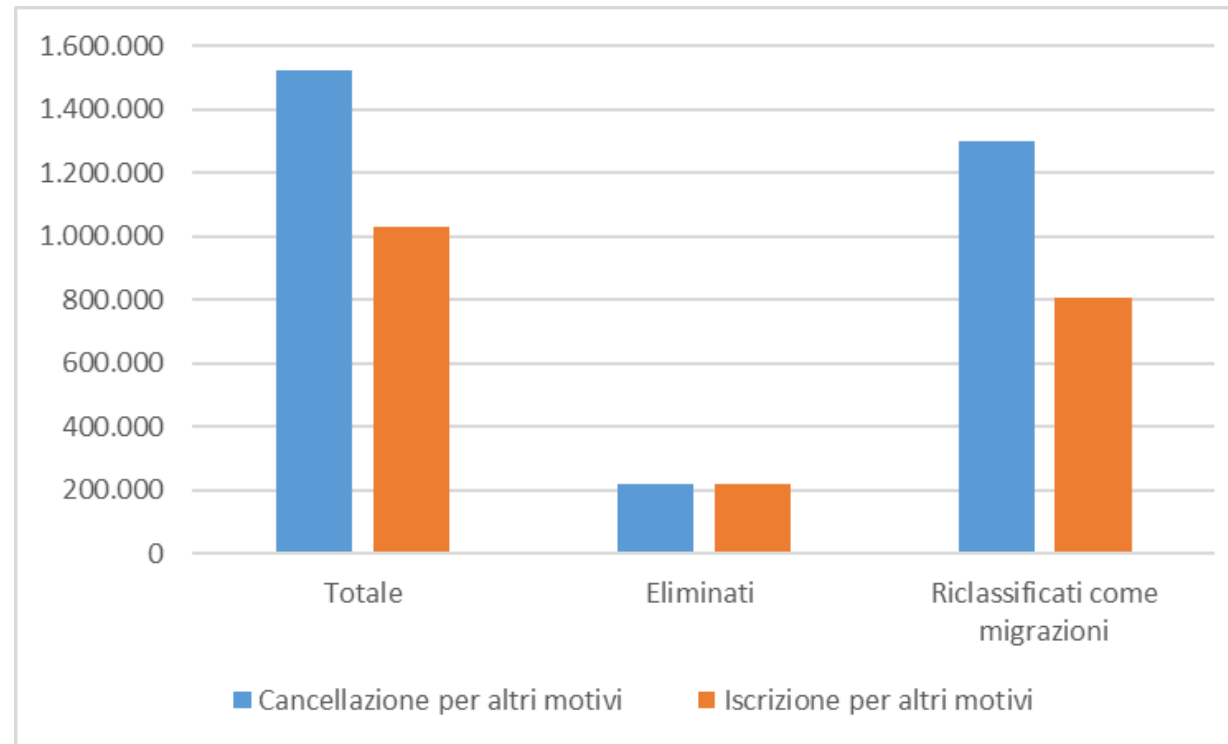
oltre 1 milione di iscrizioni



Seconda ipotesi

Tutti i flussi per altro motivo, seguiti da un flusso per altro motivo in direzione opposta, vengono eliminati se la distanza tra i due flussi è superiore a 12 mesi. Gli altri movimenti sono riclassificati in movimenti migratori

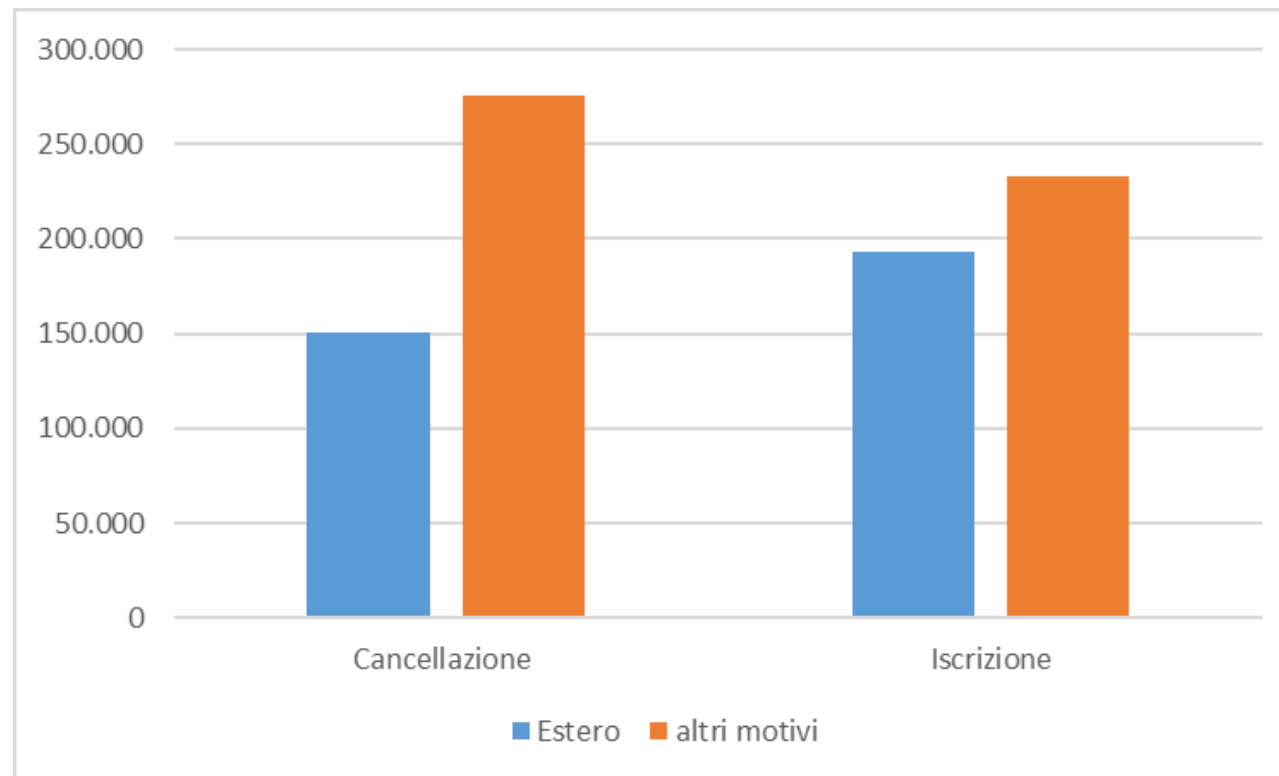
Iscrizioni e cancellazioni anagrafiche per altro motivo per esito della procedura di riclassificazione, dal censimento 2011 al 31.12.2018



Terza ipotesi

Tutti i flussi seguiti da un flusso in direzione opposta vengono eliminati se la distanza tra i due flussi è superiore a 12 mesi. Actual stay

Iscrizioni e cancellazioni anagrafiche eliminate, dal censimento 2011 al 31.12.2018



Terza ipotesi – Iscrizioni e cancellazioni da e per l'estero

Iscrezioni e cancellazioni anagrafiche per tipo di provvedimento, dal censimento 2011 al 31.12.2018

Anno	Immigrazioni			Emigrazioni			Saldo migratorio complessivo
	Totale	<i>di cui altri motivi</i>		Totale	<i>di cui altri motivi</i>		
		v.a.	%		v.a.	%	
2012	362.657	55.896	15,4	252.929	75.968	30	109.728
2013	349.715	72.514	20,7	226.695	92.726	40,9	123.020
2014	338.188	78.357	23,2	247.912	117.780	47,5	90.276
2015	331.405	70.968	21,4	292.759	173.848	59,4	38.646
2016	367.131	141.860	38,6	302.607	168.594	55,7	64.524
2017	400.469	121.512	30,3	293.479	170.143	58	106.990
2018	394.132	120.125	30,5	320.143	181.020	56,5	73.989
Totale	2.543.697	661.232	26	1.936.524	980.079	50,6	607.173

Dato ufficiale 2012-2018

Iscrezioni dall'estero
2.192.522

Cancellazioni per l'estero
984.369

Saldo migratorio
+1.208.153

Dimensioni e caratteristiche della nuova emigrazione italiana***

pubblicato su N°86 dei «Quaderni di Sociologia»

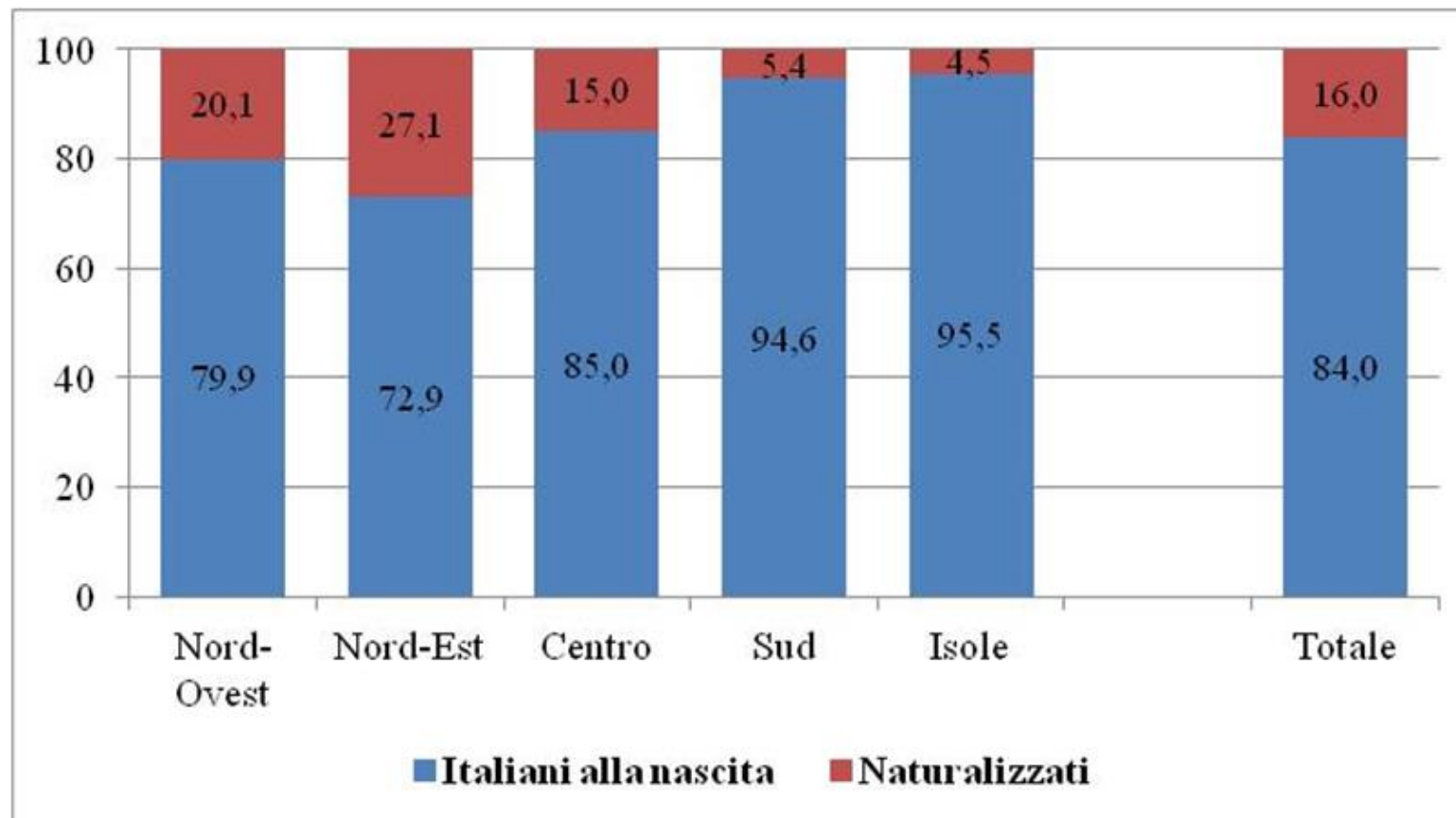
Confronto tra dati ufficiali e dati integrati nei flussi migratori con l'estero dei cittadini italiani. 2012-2018

Anni	Dati ufficiali			Dati integrati		
	Immigrazione	Emigrazione	Saldo migratorio	Immigrazione	Emigrazione	Saldo migratorio
2012	29.467	67.998	-38.531	38.958	108.518	-69.560
2013	28.433	82.095	-53.662	38.807	102.209	-63.402
2014	29.271	88.859	-59.588	40.241	109.227	-68.986
2015	30.052	102.259	-72.207	40.524	131.439	-90.915
2016	37.894	114.512	-76.618	53.006	150.802	-97.796
2017	42.369	114.559	-72.190	61.865	147.749	-85.884
2018	46.824	116.732	-69.908	68.902	151.858	-82.956
2012-2018	244.310	687.014	-442.704	342.303	901.802	-559.499

***Corrado Bonifazi, Frank Heins, Enrico Tucci

Dimensioni e caratteristiche della nuova emigrazione italiana***

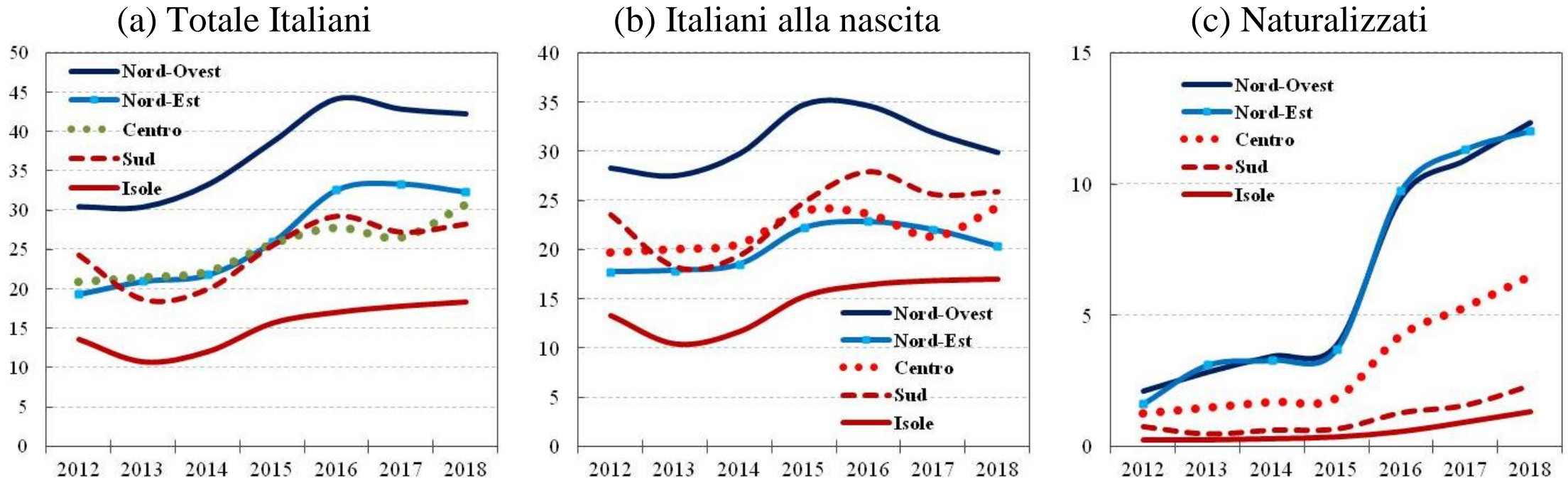
Emigrazioni di cittadini italiani (alla nascita e naturalizzati) per ripartizione geografica. Anni 2012–2018 (valori percentuali)



***Corrado Bonifazi, Frank Heins, Enrico Tucci

Dimensioni e caratteristiche della nuova emigrazione italiana ***

Emigrazione di cittadini italiani (alla nascita e naturalizzati) per ripartizione geografica. Anni 2012–2018 (valori assoluti in migliaia)



***Corrado Bonifazi, Frank Heins, Enrico Tucci

Dimensioni e caratteristiche della nuova emigrazione italiana ***

Percorsi migratori degli italiani censiti nel 2011 per modo di acquisizione (alla nascita/naturalizzati) e data di acquisizione (prima/dopo il censimento) della cittadinanza. Dal censimento 2011 al 31.12.2019 (valori assoluti in migliaia)

	Popolazione al censimento (a)	Emigrati dopo il Censimento		Rientrati in Italia	
		v.a. (b)	(b/a)*100	v.a.(c)	(c/b) *100
Italiani alla nascita	54.314,3	716,0	1,3	99,4	13,9
Italiani naturalizzati	1.475,6	144,6	9,8	12,3	8,5
- prima del censimento	662,1	55,3	8,3	4,7	8,4
- dopo il censimento	813,6	89,3	11,0	7,7	8,6
Totale	55.790,0	860,5	1,5	111,7	13,0

***Corrado Bonifazi, Frank Heins, Enrico Tucci

Integrazione con i segnali di presenza

La presenza sul territorio degli individui per i quali si osservano cancellazioni seguite da iscrizioni per altri motivi, è stata verificata attraverso il confronto con i corrispettivi segnali di presenza sul territorio tramite l'Archivio integrato dei dimoranti abitualmente in Italia (AIDA)

Si osserva una presenza costante sul territorio dovuta a segnali forti di lavoro o studio per **46.814 individui**.

Per questi individui le coppie di movimenti amministrativi in uscita e in entrata NON sono state considerate come flussi migratori.

Conclusioni

- In questo lavoro abbiamo seguito un approccio longitudinale possibile con il sistema di conteggio micro e si fanno alcune ipotesi che potrebbero portare ad un saldo migratorio diverso
- Questa misura delle migrazioni non vuole essere alternativa o ai dati ufficiali. Il bilancio demografico fornisce una stima complessiva del saldo migratori includendo gli altri motivi. Anche in demo per gli Indicatori demografici si parla di «saldo migratorio per altri motivi»
- In questo lavoro non consideriamo i risultati censimento permanente. Il censimento aumenta il numero di irreperibili, ovvero di individui presenti nelle anagrafi ma non dimoranti alla data del censimento con effetti negativi sul saldo con l'estero.

Grazie

Enrico Tucci | tucci@istat.it