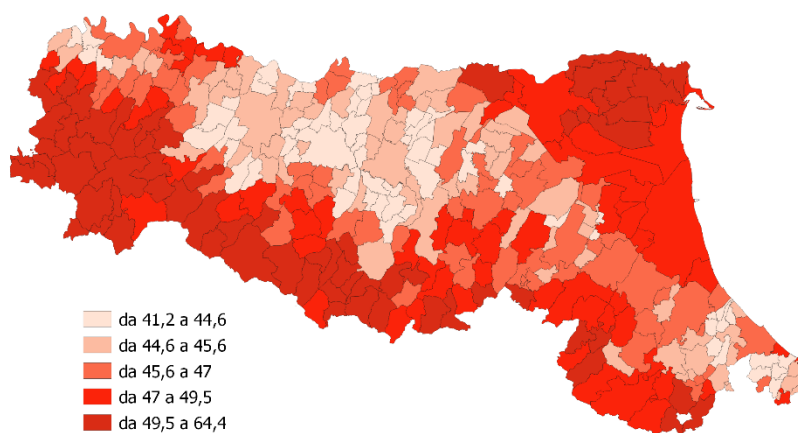


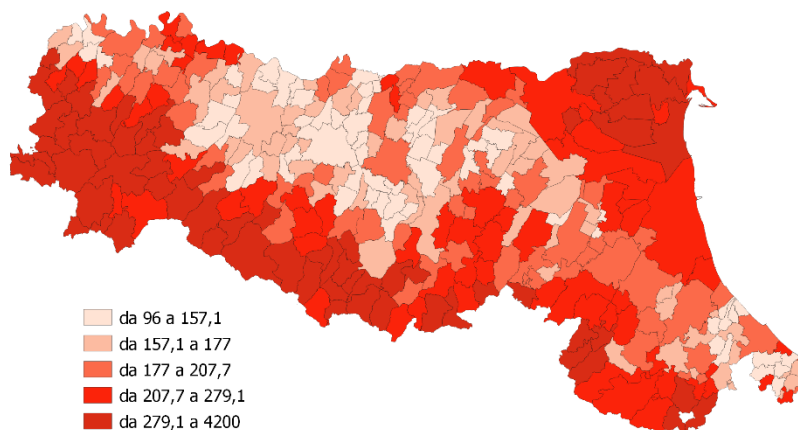
# Il Censimento permanente della popolazione in Emilia-Romagna Anno 2020

## Cartogrammi

**CARTOGRAMMA 1. ETA' MEDIA DELLA POPOLAZIONE.** Censimento 2020, quintili

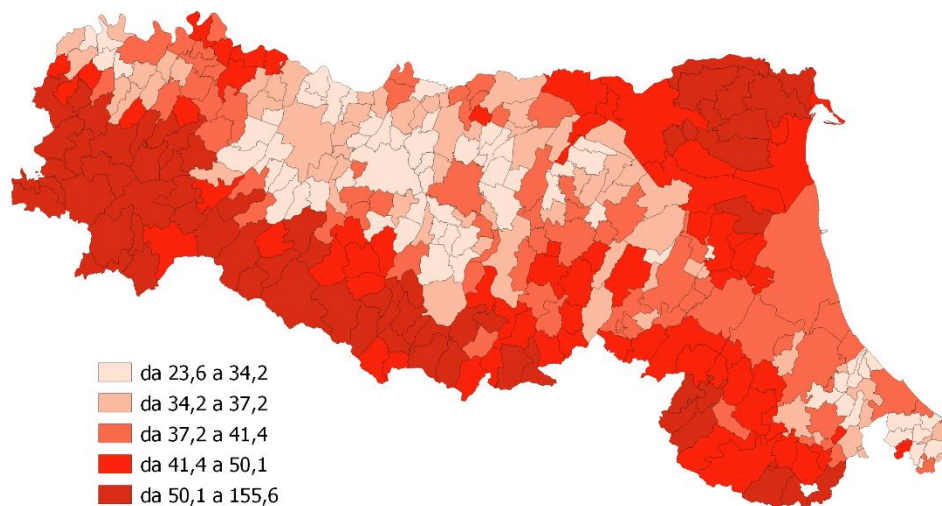


**CARTOGRAMMA 2. INDICE DI VECCHIAIA: RAPPORTO TRA GLI OVER 65 E LA POPOLAZIONE DI ETÀ 0-14 ANNI.** Censimento 2020, valori percentuali, quintili

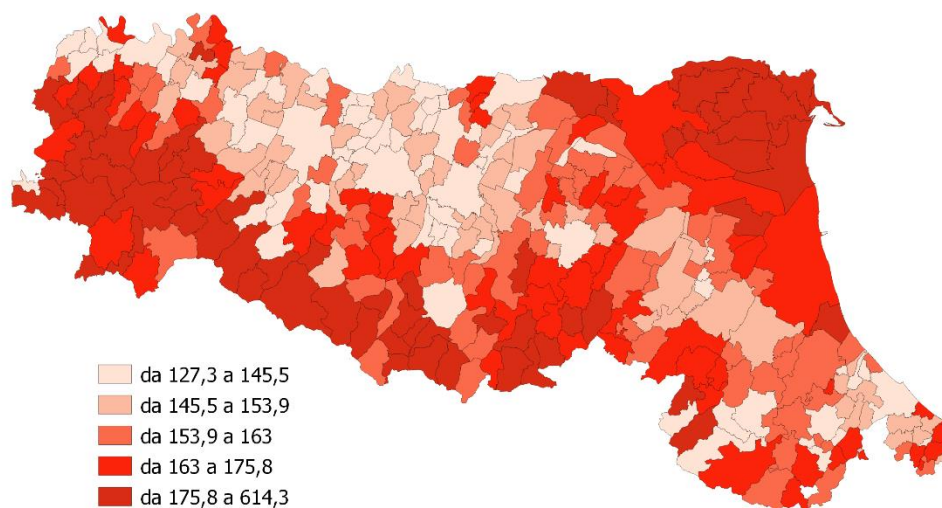




**CARTOGRAMMA 3.** INDICE DI DIPENDENZA STRUTTURALE DEGLI ANZIANI: RAPPORTO TRA GLI OVER 65 E LA POPOLAZIONE IN ETÀ ATTIVA (15-64 ANNI). Censimento 2020, valori percentuali, quintili

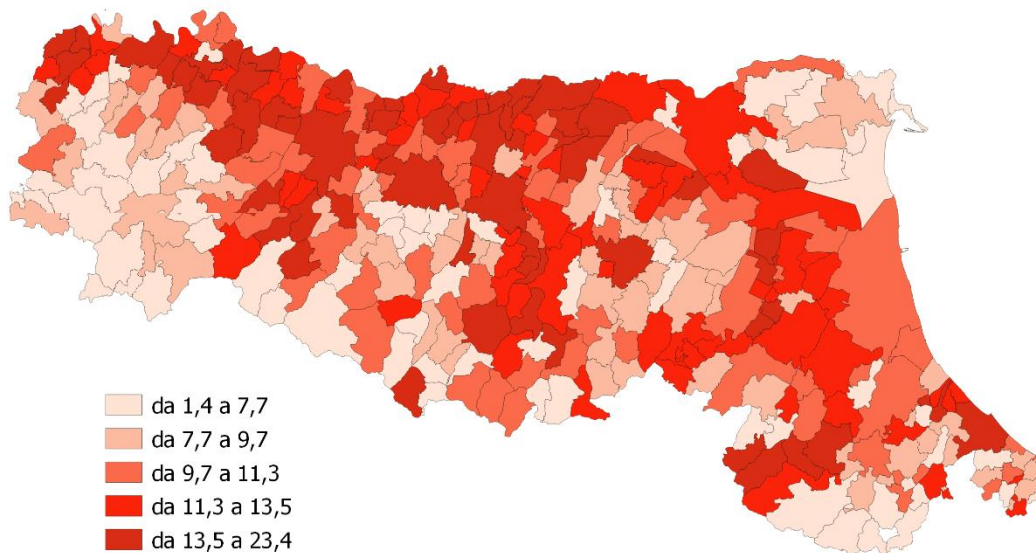


**CARTOGRAMMA 4.** INDICE DI STRUTTURA DELLA POPOLAZIONE ATTIVA: RAPPORTO TRA LA POPOLAZIONE DI 40-64 ANNI E QUELLA DI 15-39 ANNI. Censimento 2020, valori percentuali, quintili

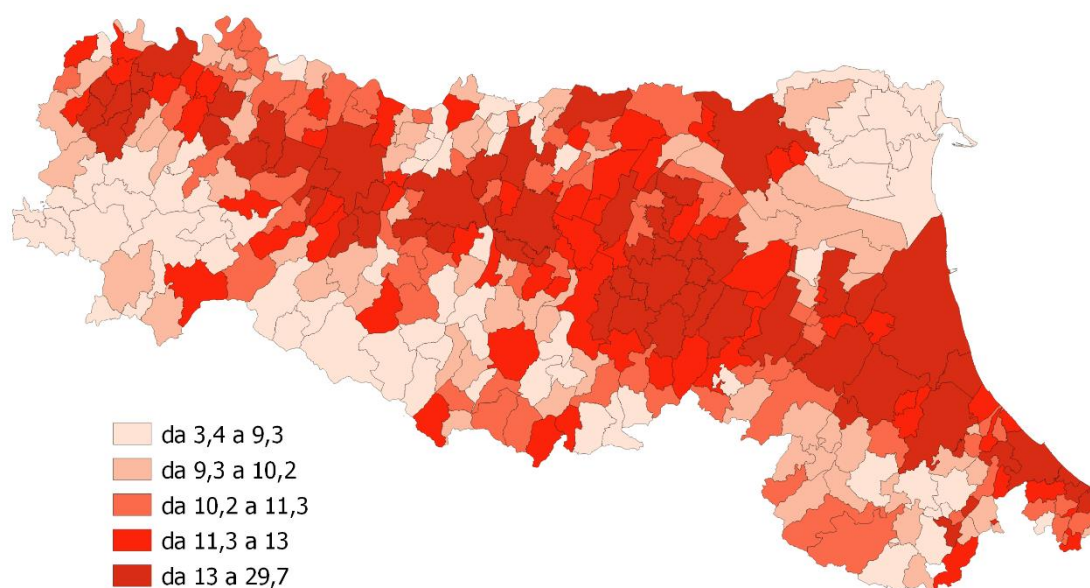




**CARTOGRAMMA 5. INCIDENZA DELLA POPOLAZIONE STRANIERA RESIDENTE (RAPPORTO TRA STRANIERI RESIDENTI E POPOLAZIONE RESIDENTE).** Censimento 2020, valori percentuali, quintili



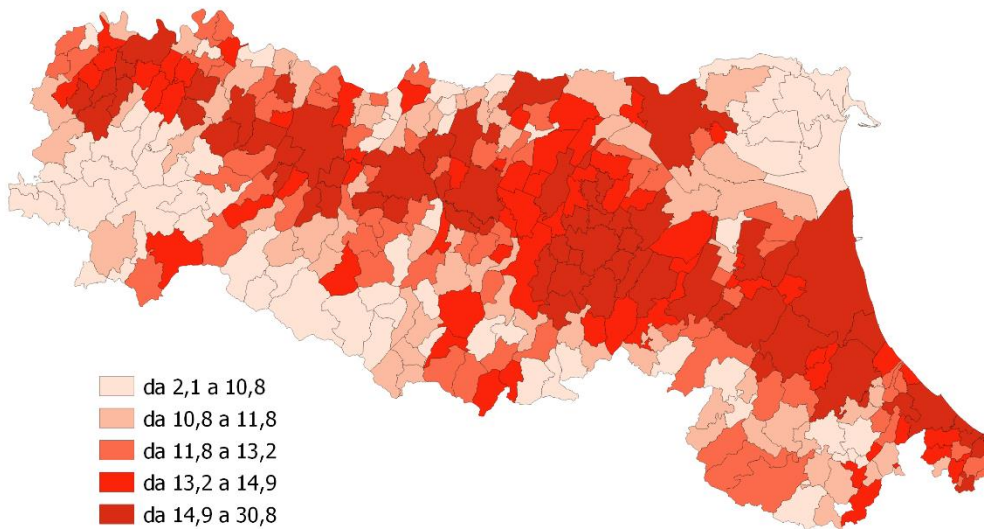
**CARTOGRAMMA 6. POPOLAZIONE CON ISTRUZIONE TERZIARIA E SUPERIORE: RAPPORTO TRA LE PERSONE CON ISTRUZIONE TERZIARIA E SUPERIORE<sup>(a)</sup> E LA POPOLAZIONE DI 9 ANNI E PIÙ.** Censimento 2020, valori percentuali, quintili



<sup>a)</sup> La categoria 'Terziario e superiore' comprende i titoli terziari di I livello, quelli di II livello, il dottorato di ricerca e i titoli rilasciati dalle scuole di alta formazione alla ricerca.

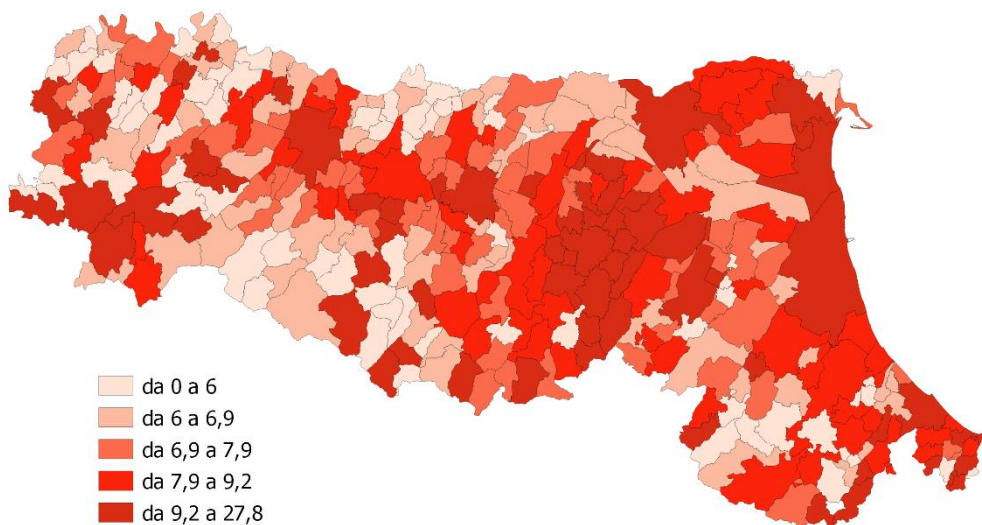


**CARTOGRAMMA 7. FEMMINE CON ISTRUZIONE TERZIARIA E SUPERIORE<sup>(a)</sup>: RAPPORTO TRA LE DONNE CON ISTRUZIONE TERZIARIA E SUPERIORE<sup>(a)</sup> E LA CORRISPONDENTE POPOLAZIONE DI 9 ANNI E PIÙ.** Censimento 2020, valori percentuali, quintili



<sup>a)</sup> La categoria 'Terziario e superiore' comprende i titoli terziari di I livello, quelli di II livello, il dottorato di ricerca e i titoli rilasciati dalle scuole di alta formazione alla ricerca.

**CARTOGRAMMA 8. STRANIERI CON ISTRUZIONE TERZIARIA E SUPERIORE<sup>(a)</sup>: RAPPORTO TRA GLI STRANIERI CON ISTRUZIONE TERZIARIA E SUPERIORE<sup>(a)</sup> E LA CORRISPONDENTE POPOLAZIONE DI 9 ANNI E PIÙ.** Censimento 2020, valori percentuali, quintili



<sup>a)</sup> La categoria 'Terziario e superiore' comprende i titoli terziari di I livello, quelli di II livello, il dottorato di ricerca e i titoli rilasciati dalle scuole di alta formazione alla ricerca.



**CARTOGRAMMA 9.** POPOLAZIONE RESIDENTE CHE SI SPOSTA GIORNALMENTE. Censimento 2019, valori percentuali, quintili

