



# CENSIMENTI PERMANENTI POPOLAZIONE E ABITAZIONI

## CAPOLUOGHI DELLE CITTÀ METROPOLITANE


# GENOVA




### LA POPOLAZIONE

#### Residenti ai censimenti dal 1951


ANNO	NUMERO DI RESIDENTI
1951	688.447
1961	784.194
1971	816.872
1981	762.895
1991	678.771
2001	610.307
2011	586.180
2019	565.752



#### Anno 2019



**565.752**  
RESIDENTI




**47,3%**  
UOMINI



**13,5%**  
MINORI

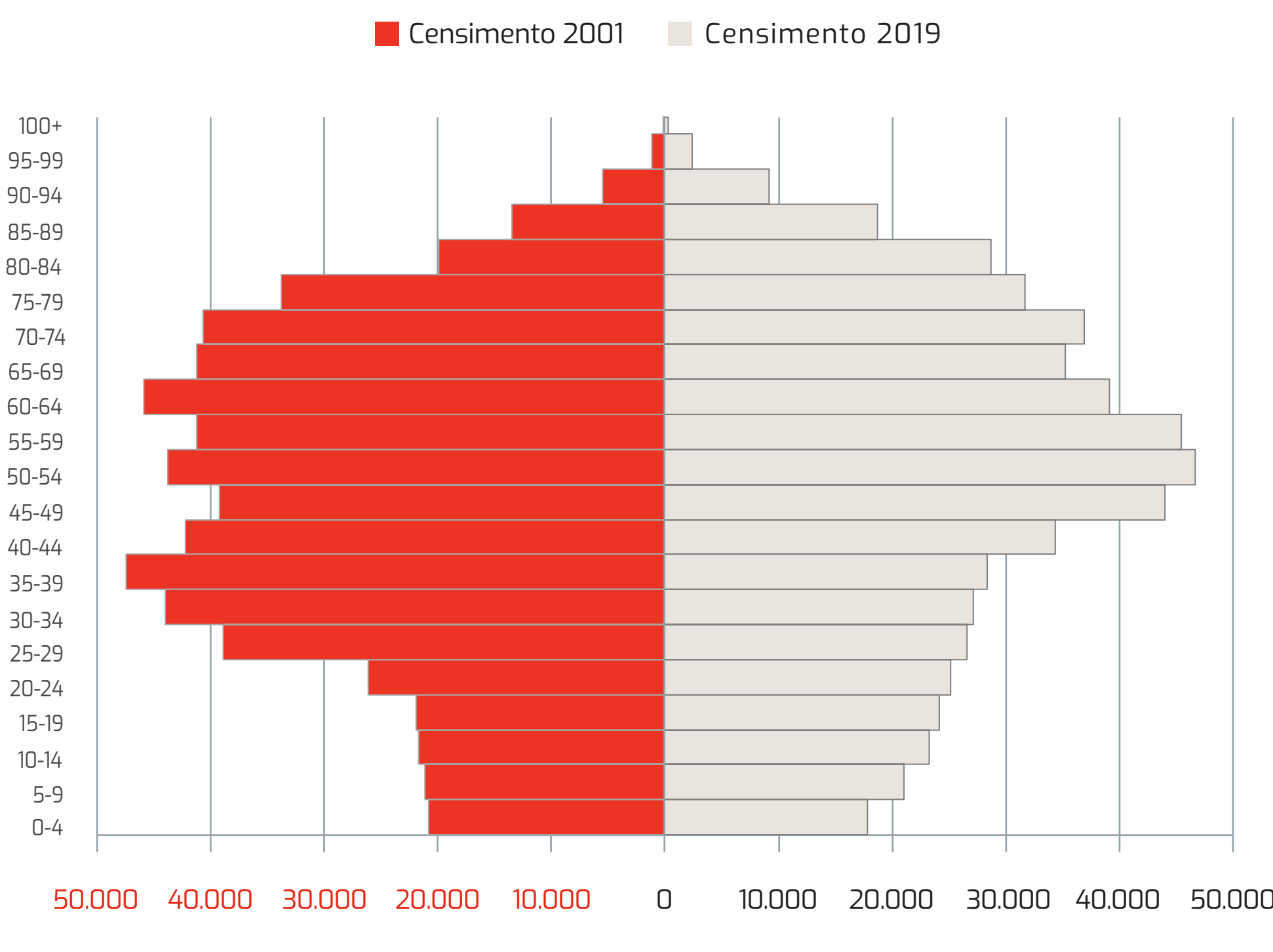


**52,7%**  
DONNE




**10,4%**  
PERSONE DI  
80 ANNI E PIÙ

#### La piramide dell'età



### LA PRESENZA STRANIERA

#### Anno 2019



**54.388** STRANIERI  
RESIDENTI



**49,3%**  
UOMINI



**50,7%**  
DONNE



**20,3%**  
MINORI

#### La piramide dell'età



### L'ISTRUZIONE

#### PERSONE DI 9 ANNI E PIÙ



#### Anno 2019

Persone con titolo di studio terziario di I o II livello (incluso dottorato di ricerca)

**GENOVA: 18,1%**

**ITALIA: 14,3%**



**GENOVA: 45,0%**  
ITALIA: 44,2%



**GENOVA: 55,0%**  
ITALIA: 55,8%

#### Anno 2011

Persone con titolo di studio terziario di I o II livello (incluso dottorato di ricerca)

**GENOVA: 15,1%**

**ITALIA: 11,5%**



**GENOVA: 46,2%**  
ITALIA: 45,1%



**GENOVA: 53,8%**  
ITALIA: 54,9%



### L'OCCUPAZIONE

#### PERSONE DI 15 ANNI E PIÙ

#### Anno 2019

**OCCUPATI 233.977**

**209.068**  
ITALIANI OCCUPATI

Tasso di occupazione degli italiani:  
**GENOVA: 45,6%** **ITALIA: 45,2%**

Uomini

**GENOVA: 54,8%**  
**ITALIA: 57,6%**

Donne

**GENOVA: 45,2%**  
**ITALIA: 42,4%**

**24.909**  
STRANIERI OCCUPATI

Tasso di occupazione degli stranieri:  
**GENOVA: 55,5%** **ITALIA: 50,0%**

#### Anno 2011

**OCCUPATI 233.193**

**210.994**  
ITALIANI OCCUPATI

Tasso di occupazione degli italiani:  
**GENOVA: 43,7%** **ITALIA: 44,1%**

Uomini

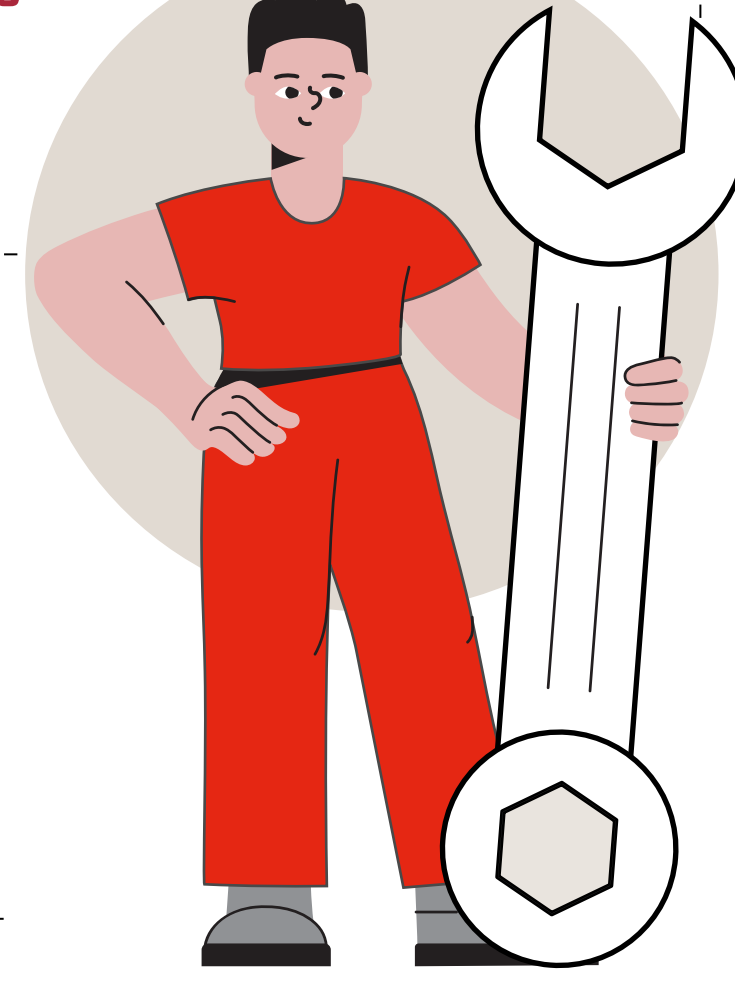
**GENOVA: 54,4%**  
**ITALIA: 58,2%**

Donne

**GENOVA: 45,6%**  
**ITALIA: 41,8%**

**22.199**  
STRANIERI OCCUPATI

Tasso di occupazione degli stranieri:  
**GENOVA: 61,9%** **ITALIA: 58,9%**



### GLI SPOSTAMENTI PER STUDIO O LAVORO

#### Anno 2019

#### Pendolarismo per studio



**85.793**  
PERSONE

Nel comune

**GENOVA: 96,1%**  
**ITALIA: 70,7%**

Fuori dal comune

**GENOVA: 3,9%**  
**ITALIA: 29,3%**

#### Pendolarismo per lavoro

**208.419**  
PERSONE

Nel comune

**GENOVA: 94,9%**  
**ITALIA: 51,3%**

Fuori dal comune

**GENOVA: 5,1%**  
**ITALIA: 48,7%**

