



REFRESHING JOURNALISM
AND CONTENT

COMPANY PROFILE



CHI SONO

F5 è un'agenzia giornalistica, specializzata in innovazione, tecnologia e cultura digitale. Realizza **contenuti, progetti e servizi editoriali digitali** per editori, aziende, istituzioni e organizzazioni non governative.

F5 sperimenta quotidianamente **formati innovativi** e supporta il cliente in ogni fase della realizzazione di un progetto: ideazione, strategia, sviluppo, produzione dei contenuti, gestione della community sui social media, comunicazione.

Grazie alla sua **redazione distribuita** e alle competenze maturate nel tempo **F5** è in grado sia di realizzare progetti tecnicamente complessi che di gestire iniziative prolungate nel tempo che richiedono alti volumi di contenuti e aggiornamenti costanti.

BEAUTIFUL LAB

Sky Italia

Beautiful Lab è una serie di video in motion graphics realizzata per **SKY Italia**.

Eventi lunghi e complessi (come la trama della soap opera Beautiful o le intricate vicende della politica italiana) sono sintetizzati in pochi minuti con uno stile ironico e divertente.

In questo progetto F5 ha effettuato le ricerche per i contenuti, scritto le sceneggiature e coordinato la realizzazione dei video.

L'episodio originale della serie è stato visto oltre 2 milioni di volte su YouTube.



Motion graphics

DATA JOURNALISM

News e dati

Per il sito di SKY Tg 24 F5 ha realizzato la prima **mappa interattiva** che tiene insieme i dati sul rischio idrogeologico e sulle alluvioni.



DATA INCHIESTE

Le slot machine in Italia

F5 segue l'evoluzione del giornalismo e sperimenta le ultime tendenze. Fra queste il **“data journalism”**, ovvero le storie raccontate con i dati attraverso, testi, mappe interattive, grafici.

In particolare F5 ha realizzato per varie testate (da **Wired**, al **Secolo XIX**, al **Tirreno**) una serie di data-inchieste sulla distribuzione e gli effetti delle slot machine sul territorio.

F5 realizza progetti analoghi per varie testate: da SKY Tg 24 a l'Espresso.



Genova, la mappa dell'azzardo

Tutti gli esercizi autorizzati a ospitare slot machine sul territorio cittadino. Clicca sui pallini per visualizzare i dettagli degli esercizi e segnalaci eventuali errori di localizzazione cliccando sull'apposita icona all'interno della finestra. Oppure [scrivici una mail](#).

CERCA GLI ESERCIZI

Tipologia:

Nome: Via:

Vicino alla scuola: a una distanza di metri



DATA INCHIESTE

Le slot machine in Toscana

F5 ha reaizzato per il quotidiano il Tirreno un'inchiesta sulle **slot machine** nella regione Toscana, la prima a mostrare - attraverso i dati Aams - la concentrazione delle "macchinette" in comuni e province toscane.

L'inchiesta - La Toscana delle slot machine: mappa e dati

La regione è tra i principali territori per concentrazione di "macchinette": Massa-Carrara record nazionale del mini-casino. Segnalateci i locali che hanno rinunciato alle slot: andremo a trovarli e racconteremo la loro storia

SLOT MACHINE

10 agosto 2014

1 COMMENTI

Condividi

Tu

Twitter

+

G+

3

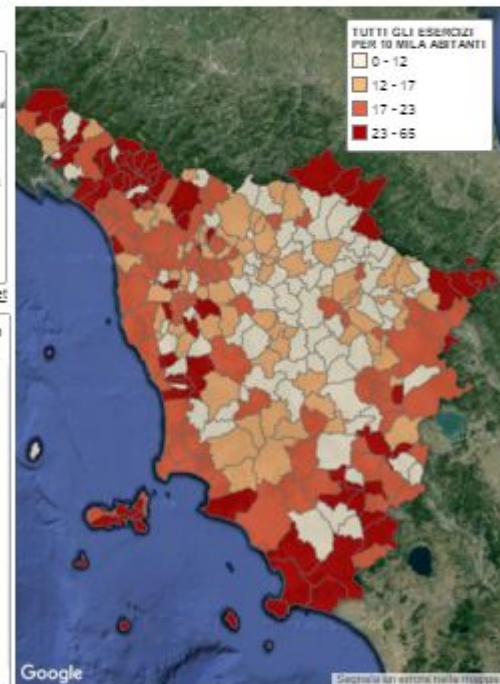



di Alessio Cimarelli, Raffaele Mastrolonardo e Andrea Nelson Mauro

SCEGLI COSA MAPPARE

TUTTI GLI ESERCIZI
Agenzia scommesse
Albergo
Altro esercizio commerciale
Bar
Circolo privato
Caser
Edicola
Esercizio dedicato vitigni
Negozio di gioco
Ristorante
Tabacchi o rivenditori
Sala bingo
Sala giochi
Stabilimento balneare

Reset

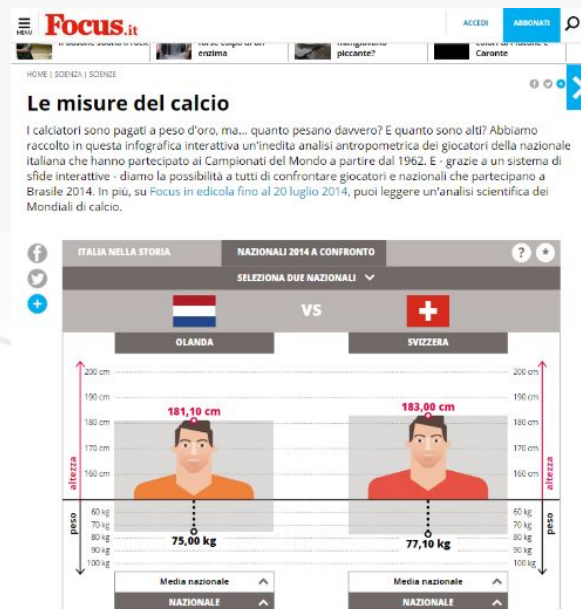


DATA JOURNALISM

Le misure del calcio

I dati possono raccontare l'evoluzione di un Paese attraverso le misure dei suoi atleti più rappresentativi nel tempo.

Per il mensile scientifico **Focus**, F5 ha realizzato in occasione dei Mondiali di calcio 2014 una **feature interattiva** che illustra come sono, letteralmente **cresciuti** i giocatori italiani dal 1938 ad oggi...



DATA JOURNALISM

Calcio e statistiche

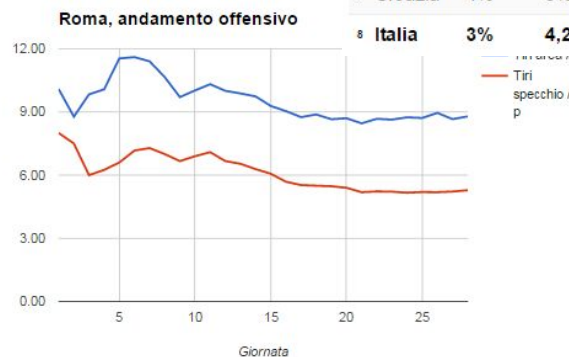
Da due anni tengo una rubrica settimanale sul sito del mensile **GQ Italia** in cui metto in luce numeri e statistiche sul calcio. In particolare sulla Serie A ma anche, come in queste settimane, sui campionati Europei.



Euro 2016, la statistica dice Francia

Secondo le previsioni di alcuni modelli statistici i padroni di casa sono i maggiori candidati alla vittoria del trofeo continentale. Italia snobbata.

SQUADRA	FINANCIAL TIMES	LUDWIG-MAXIMILIANS-UNIVERSITY	GOALIMPACT	SACHS	DEEPCONSENSE	MEDIA MODELLI
1 Francia	18%	14,9%	30%	23,1%	37,5%	24,70%
2 Germania	23%	21,1%	22%	19,90%	13,20%	19,84%
3 Spagna	25%	19,8%	18%	13,60%	19,1%	19,1%
4 Inghilterra	6%	12,5%	3%	10,5%	10,4%	8,48%
5 Belgio	7%	11%	4%	5,7%	4,5%	6,44%
6 Portogallo	6%	5,4%	4%	8%	4,4%	5,56%
7 Croazia	4%	3%	3%	2,2%	1,40%	2,72%
8 Italia	3%	4,2%	1%	1,5%	1,5%	2,24%



CALCIO E STATISTICHE

Serie A Tables

Standings **Form** **Streaks** **Progress** **Custom Dates** new

View: **Overall** Home Away Wide

From: 22-08-2015 To: 22-11-2015

R	Team	P	W	D	L	GF	GA	GD	Pts
1	Inter	13	9	3	1	16	7	+9	30
2	Napoli	13	8	4	1	24	8	+16	28
3	Fiorentina	13	9	1	3	26	11	+15	28
4	Roma	13	8	3	2	29	15	+14	27
5	Sassuolo	13	6	4	3	15	12	+3	22
6	Juventus	13	6	3	4	17	11	+6	21
7	AC Milan	13	6	2	5	15	17	-2	20
8	Lazio	13	6	1	6	17	21	-4	19
9	Torino	13	5	3	5	18	18	0	18
10	Atalanta	13	5	3	5	13	15	-2	18
11	Chievo	13	4	4	5	16	13	+3	16
12	Sampdoria	13	4	4	5	19	18	+1	16
13	Genoa	13	4	4	5	14	17	-3	16
14	Palermo	13	4	3	6	13	17	-4	15
15	Udinese	13	4	3	6	11	15	-4	15
16	Empoli	13	4	3	6	15	20	-5	15
17	Bologna	13	4	1	8	13	17	-4	13
18	Frosinone	13	3	2	8	11	22	-11	11
19	Verona	13	0	6	7	8	21	-13	6
20	Carpi	13	1	3	9	11	26	-15	6

CALCIO E STATISTICHE

Serie A Tables

Standings	Form	Streaks	Progress	Custom Dates <small>new</small>					
View:	Overall	Home	Away	Wide	From:	22-08-2015	To:	22-11-2015	
R	Team	P	W	D	L	GF	GA	GD	Pts
1	Inter	13	9	3	1	16	7	+9	30
2	Napoli	13	8	4	1	24	8	+16	28
3	Fiorentina	13	9	1	3	26	11	+15	28
4	Roma	13	8	3	2	29	15	+14	27
5	Sassuolo	13	6	4	3	15	12	+3	22
6	Juventus	13	6	3	4	17	11	+6	21
7	AC Milan	13	6	2	5	15	17	-2	20
8	Lazio	13	6	1	6	17	21	-4	19
9	Torino	13	5	3	5	18	18	0	18
10	Atalanta	13	5	3	5	13	15	-2	18
11	Chievo	13	4	4	5	16	13	+3	16
12	Sampdoria	13	4	4	5	19	18	+1	16
13	Genoa	13	4	4	5	14	17	-3	16
14	Palermo	13	4	3	6	13	17	-4	15
15	Udinese	13	4	3	6	11	15	-4	15
16	Empoli	13	4	3	6	15	20	-5	15
17	Bologna	13	4	1	8	13	17	-4	13
18	Frosinone	13	3	2	8	11	22	-11	11
19	Verona	13	0	6	7	8	21	-13	6
20	Carpi	13	1	3	9	11	26	-15	6

CALCIO E STATISTICHE

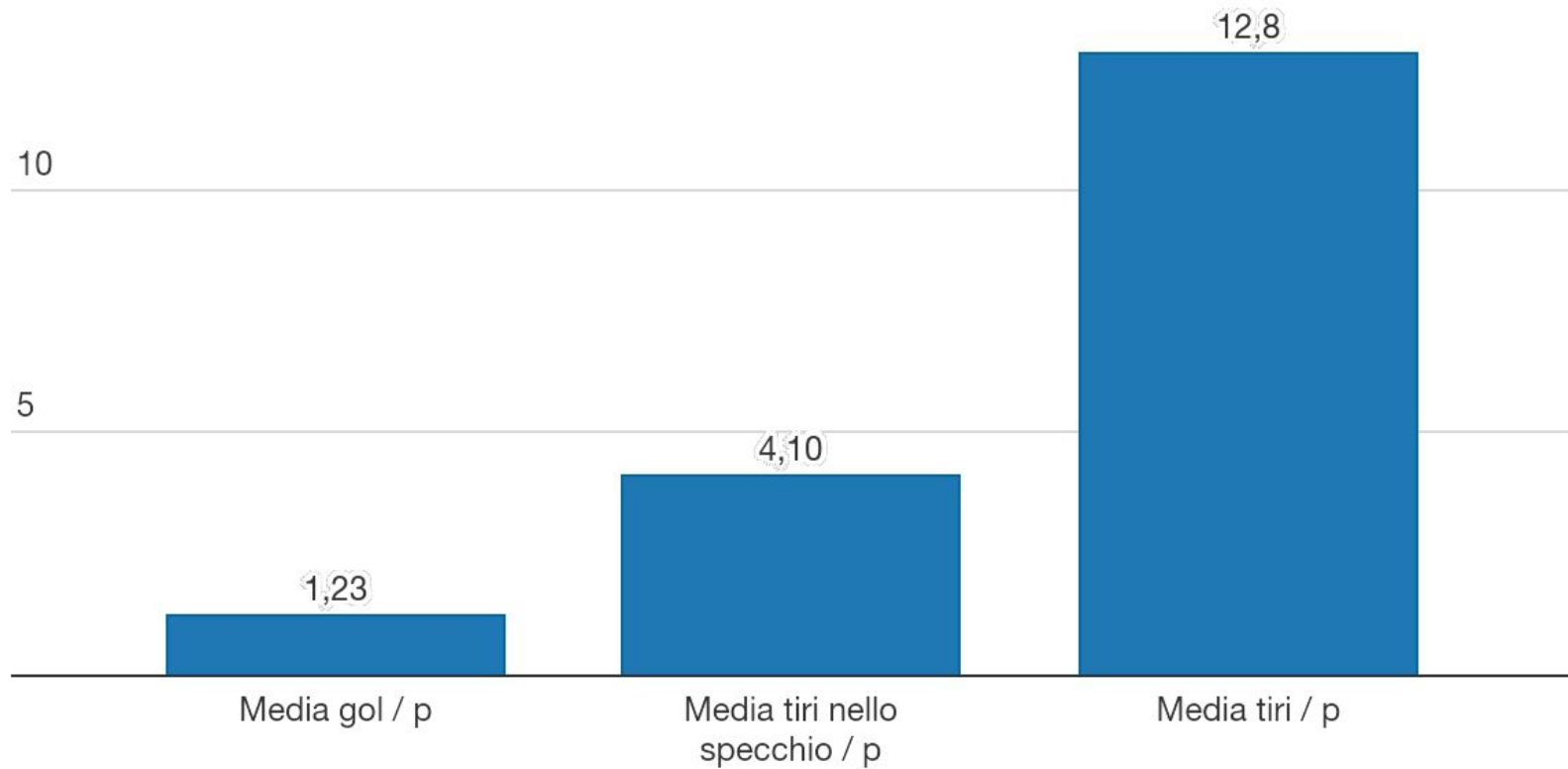
Serie A Tables

Standings													
Form													
Streaks													
Progress													
Custom Dates <small>new</small>													
View: Overall Home Away Wide													
From: 22-08-2015 To: 22-11-2015													
R	Team	P	W	D	L	GF	GA	GD	Pts				
1	1 Juventus					38	29	4	5	75	20	+55	91
2	2 Napoli					38	25	7	6	80	32	+48	82
4	3 Roma					38	23	11	4	83	41	+42	80
6	4 Inter					38	20	7	11	50	38	+12	67
7	5 Fiorentina					38	18	10	10	60	42	+18	64
9	Torino	13	5	3	5	18	18	0					18
10	Atalanta	13	5	3	5	13	15	-2					18
11	Chievo	13	4	4	5	16	13	+3					16
12	Sampdoria	13	4	4	5	19	18	+1					16
13	Genoa	13	4	4	5	14	17	-3					16
14	Palermo	13	4	3	6	13	17	-4					15
15	Udinese	13	4	3	6	11	15	-4					15
16	Empoli	13	4	3	6	15	20	-5					15
17	Bologna	13	4	1	8	13	17	-4					13
18	Frosinone	13	3	2	8	11	22	-11					11
19	Verona	13	0	6	7	8	21	-13					6
20	Carpi	13	1	3	9	11	26	-15					6

CALCIO E STATISTICHE

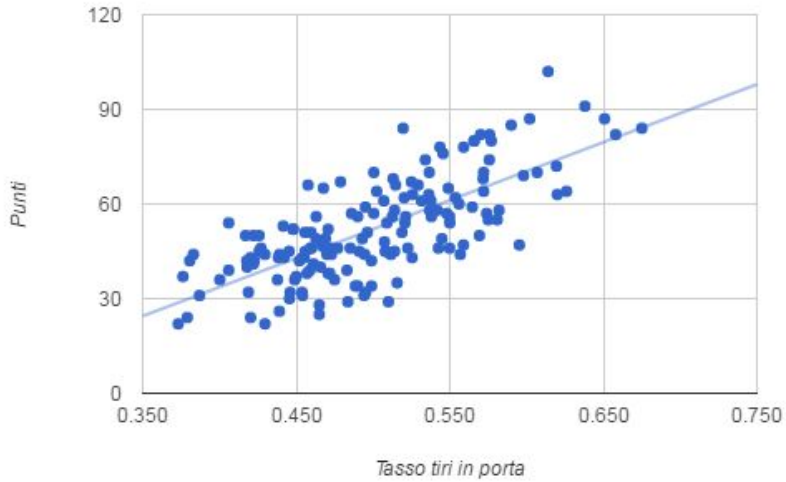
Gol e tiri: dove sta l'informazione?

La media delle reti e delle conclusioni a partita delle squadre della Serie A alla 13esima giornata del campionato 2015/16

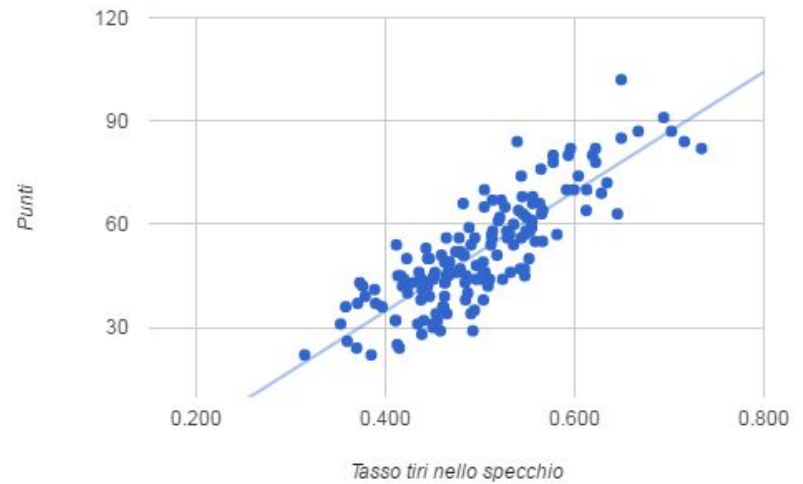


CALCIO E STATISTICHE

2008-2009: Tiri in porta e punti



2008/09-2015/16: Tiri nello specchio



CALCIO E STATISTICHE

Tiri, tiri nello specchio, gol

■ Tiri ■ Tiri nello specchio ■ Gol



[Scarica i dati](#)

CALCIO E STATISTICHE

Serie A, la classifica alla 13esima giornata

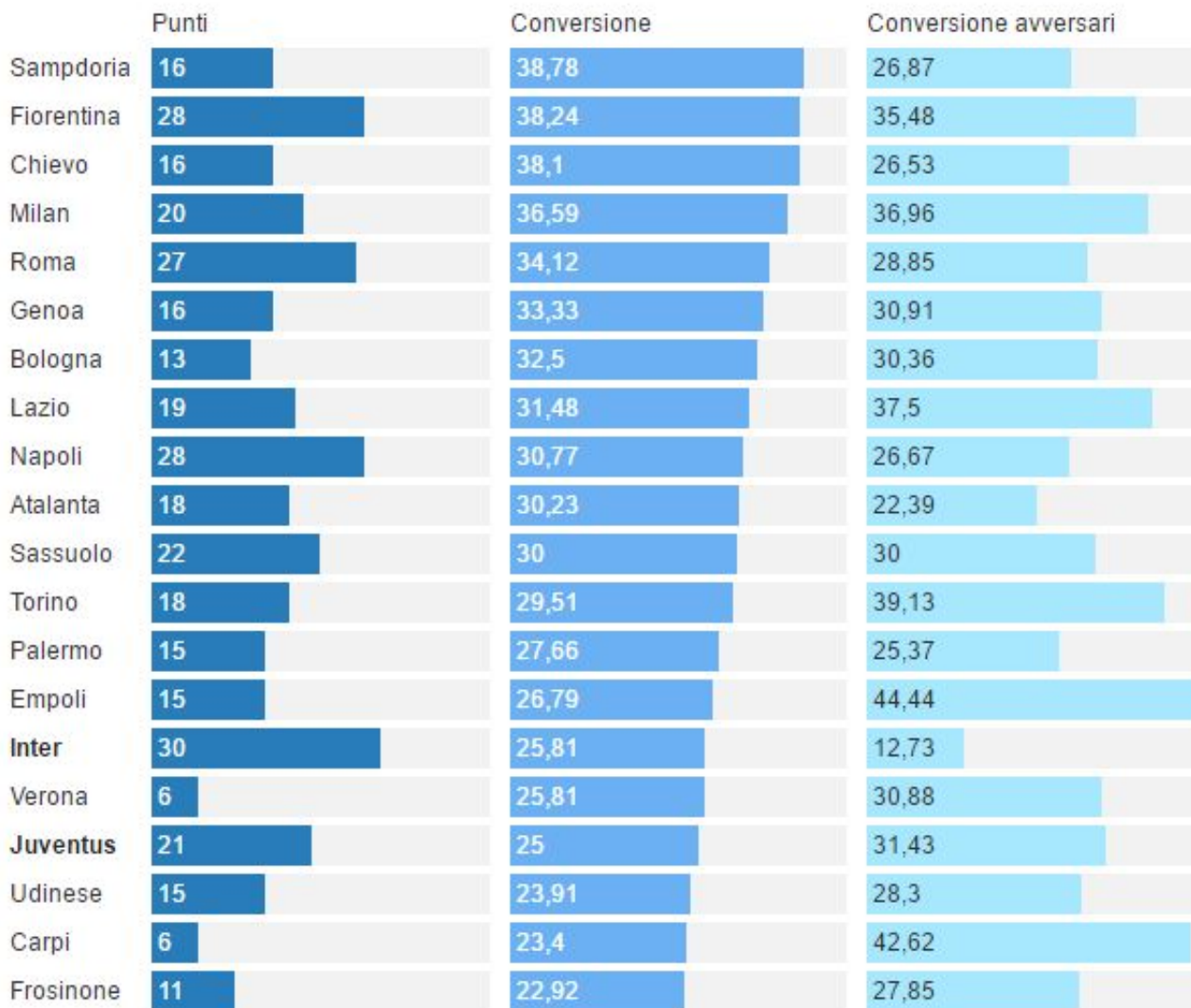
	SQUADRA	PUNTI	▼ DIFF TIRI	DIFF TIRI NELLO SPECCHIO
1	Juventus	21	<u>117</u>	33
2	Fiorentina	28	<u>110</u>	37
3	Napoli	28	<u>102</u>	48
4	Roma	27	<u>63</u>	33
5	Empoli	15	<u>31</u>	11
6	Lazio	19	<u>31</u>	-2
7	Torino	18	<u>20</u>	15
8	Inter	30	<u>19</u>	7
9	Milan	20	<u>15</u>	-5
10	Carpi	6	<u>-7</u>	-14

Serie A, la classifica alla 13esima giornata

	SQUADRA	PUNTI	DIFF TIRI	▼ DIFF TIRI NELLO SPECCHIO
1	Napoli	28	102	<u>48</u>
2	Fiorentina	28	110	<u>37</u>
3	Juventus	21	117	<u>33</u>
4	Roma	27	63	<u>33</u>
5	Torino	18	20	<u>15</u>
6	Empoli	15	31	<u>11</u>
7	Sassuolo	22	-42	<u>10</u>
8	Inter	30	19	<u>7</u>
9	Lazio	19	31	-2
10	Milan	20	15	-5

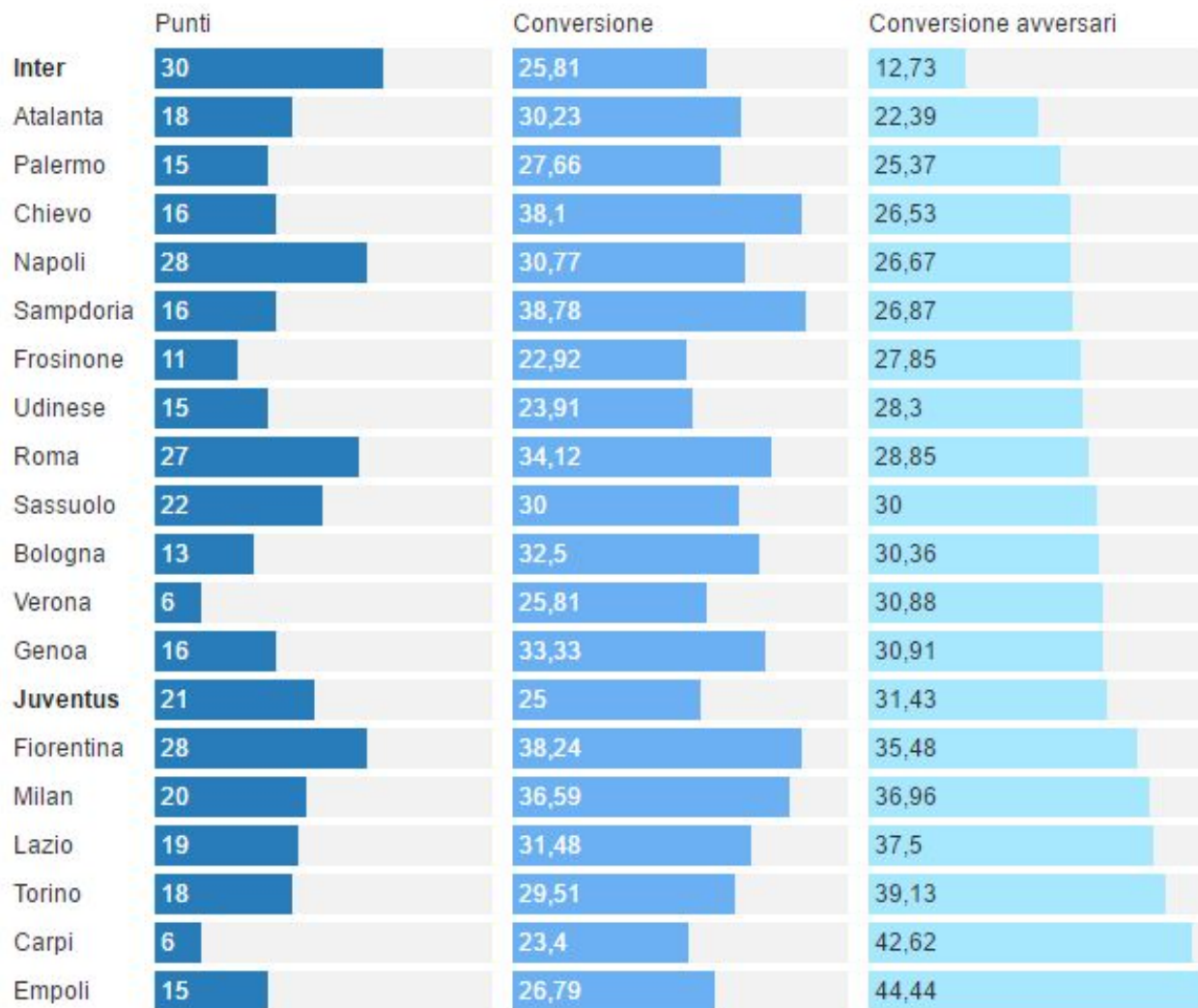
CALCIO E STATISTICHE

13esima giornata, conversioni a confronto



CALCIO E STATISTICHE


13esima giornata, conversioni a confronto



[Scarica i dati](#)

CALCIO E STATISTICHE

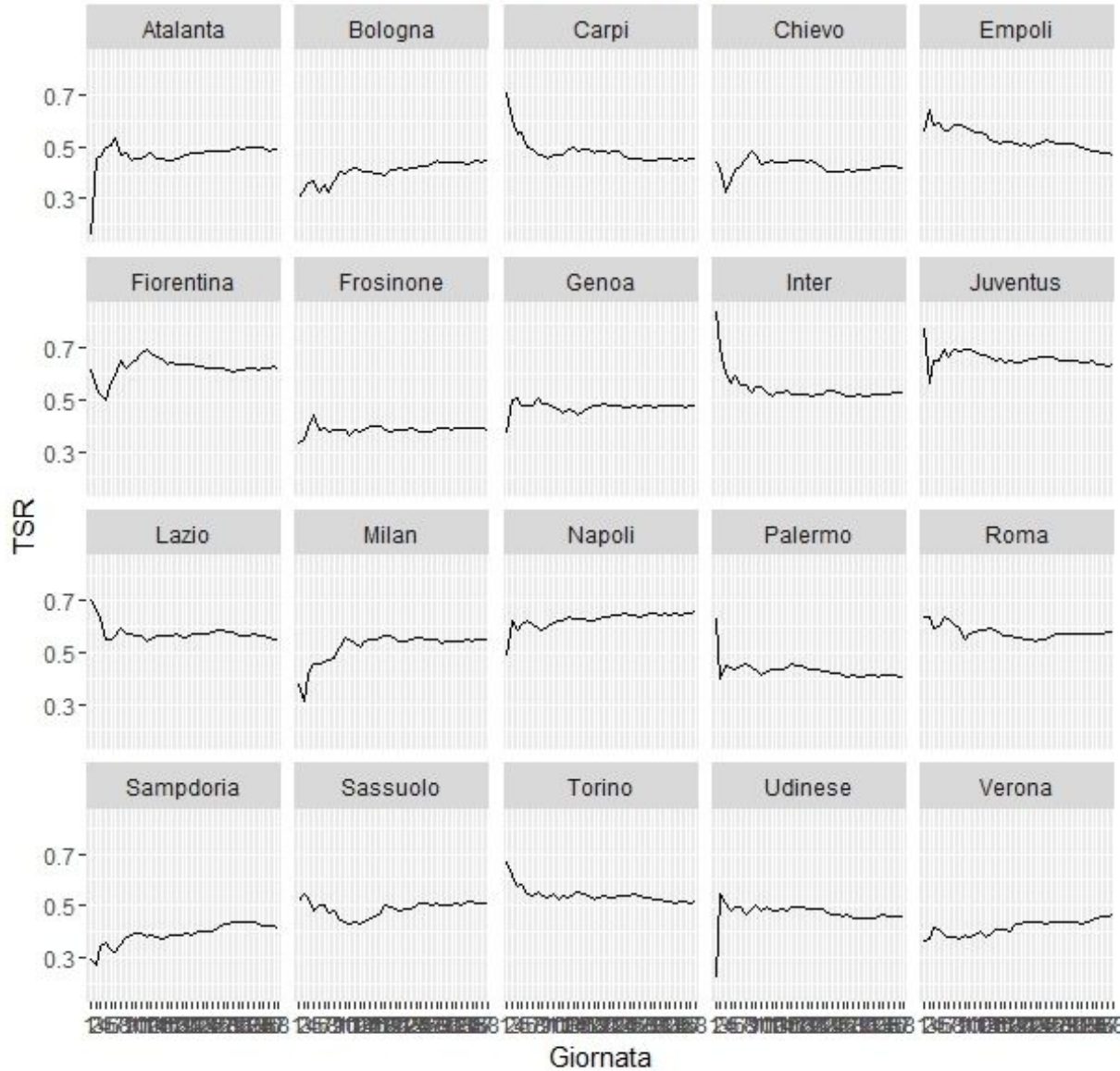
Conversioni avversari record



[Scarica i dati](#)

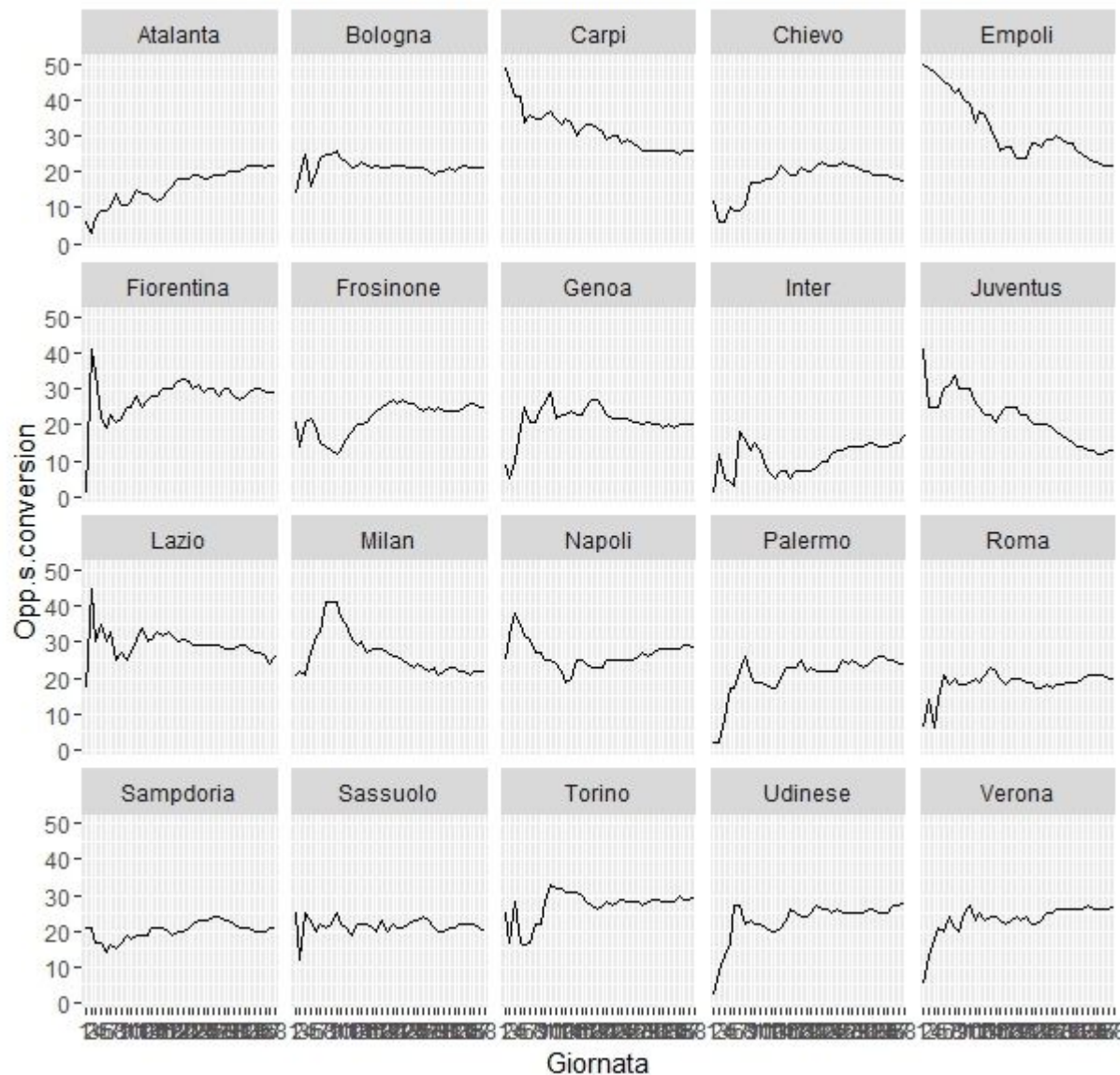
CALCIO E STATISTICHE

TSR, andamento Serie A 2015-16



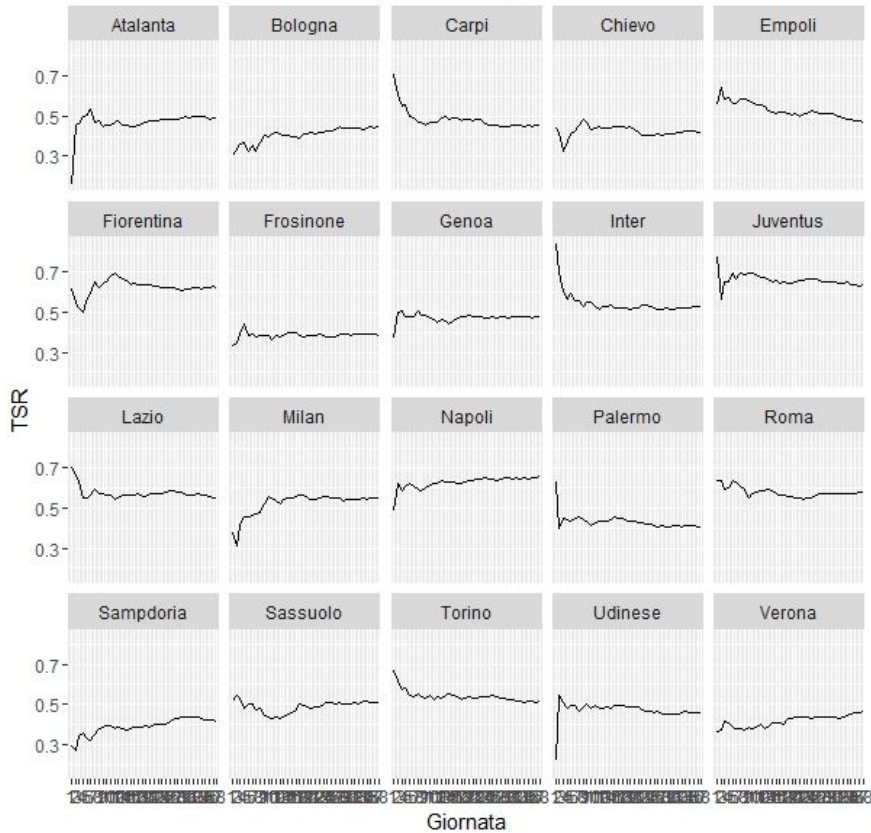
CALCIO E STATISTICHE

Conversione avversari, andamento Serie A 2015-16

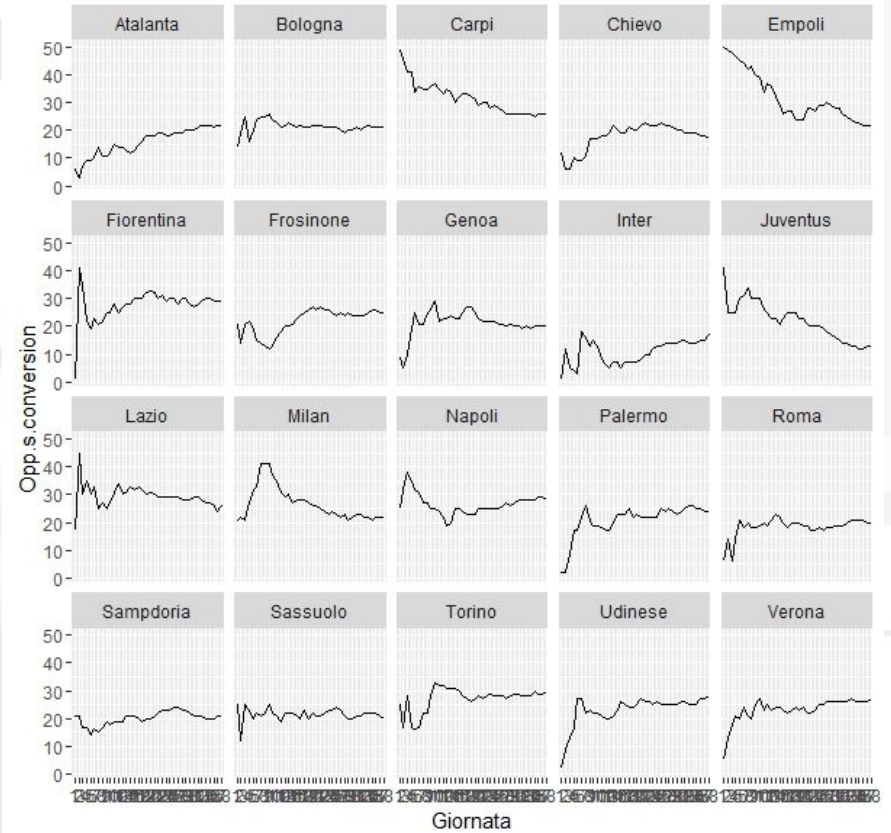


CALCIO E STATISTICHE

TSR, andamento Serie A 2015-16

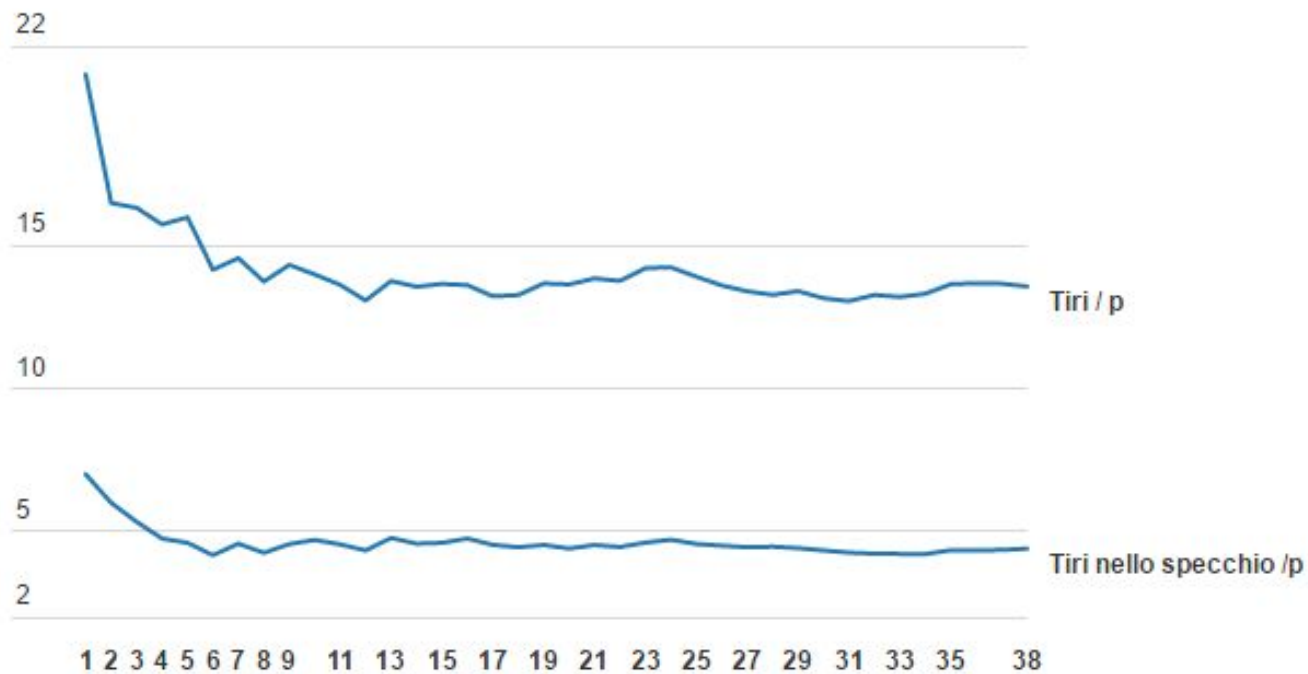


Conversione avversari, andamento Serie A 2015-16



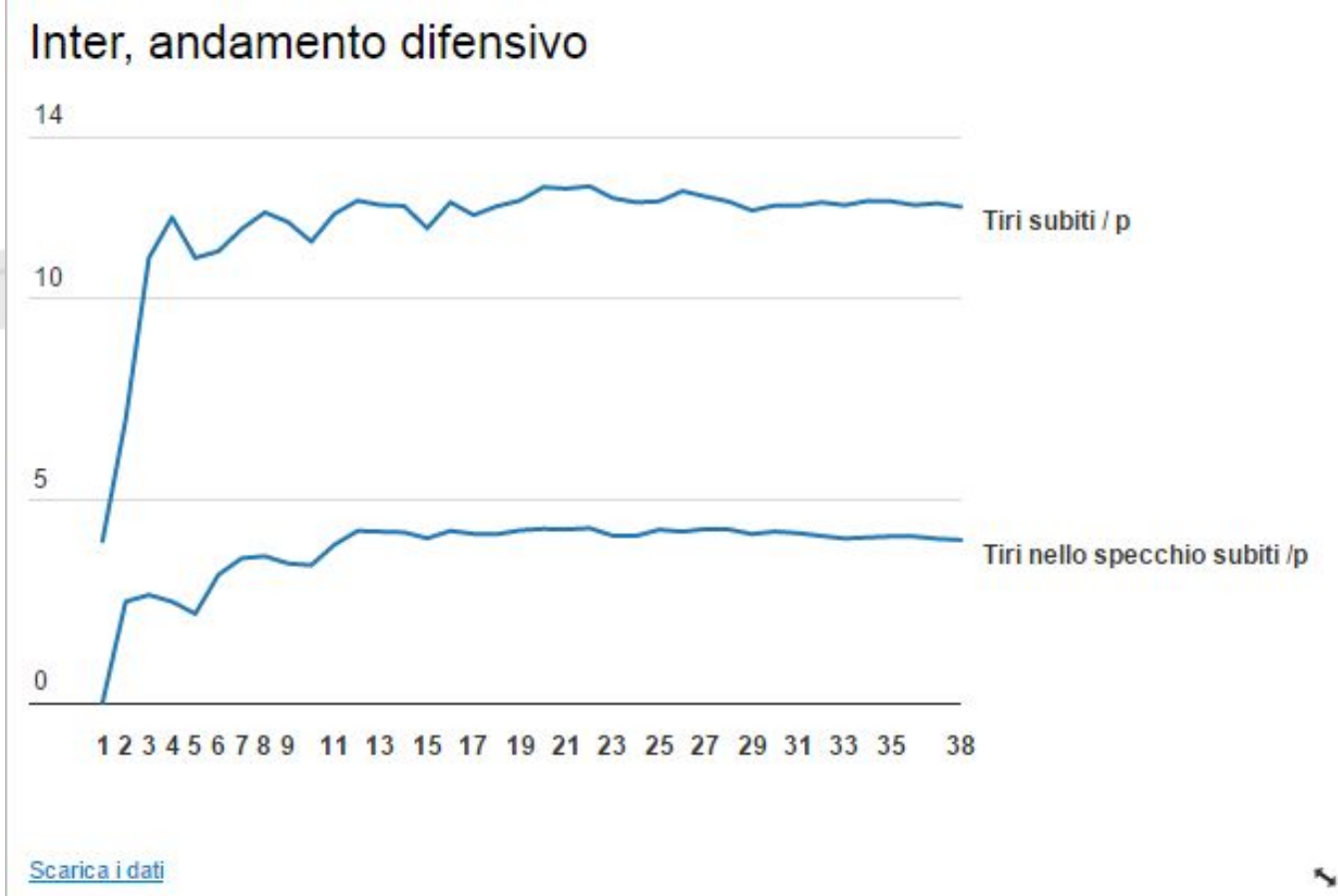
CALCIO E STATISTICHE

Inter, andamento offensivo



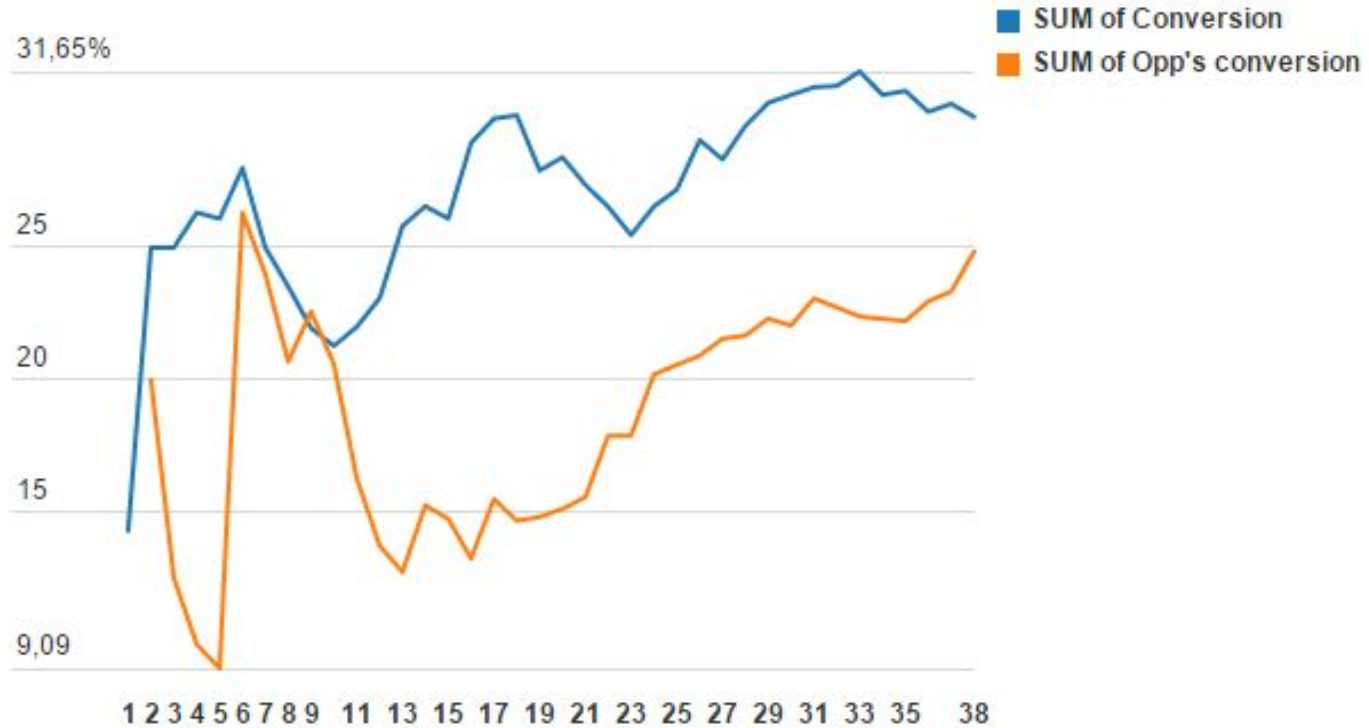
[Scarica i dati](#)

CALCIO E STATISTICHE



CALCIO E STATISTICHE

Inter, andamento conversione



[Scarica i dati](#)

CALCIO E STATISTICHE

Juventus. andamento offensivo

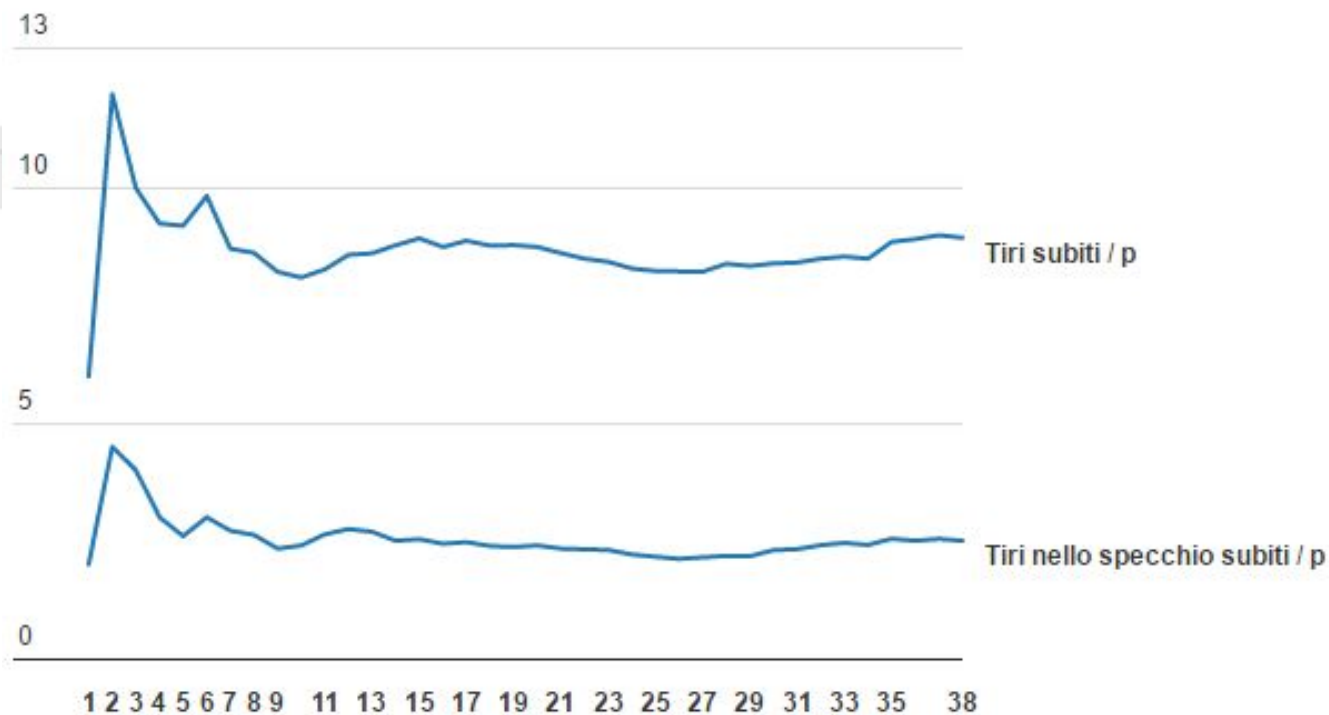
Juventus, andamento difensivo



[Scarica i dati](#)

CALCIO E STATISTICHE

Juventus, andamento difensivo

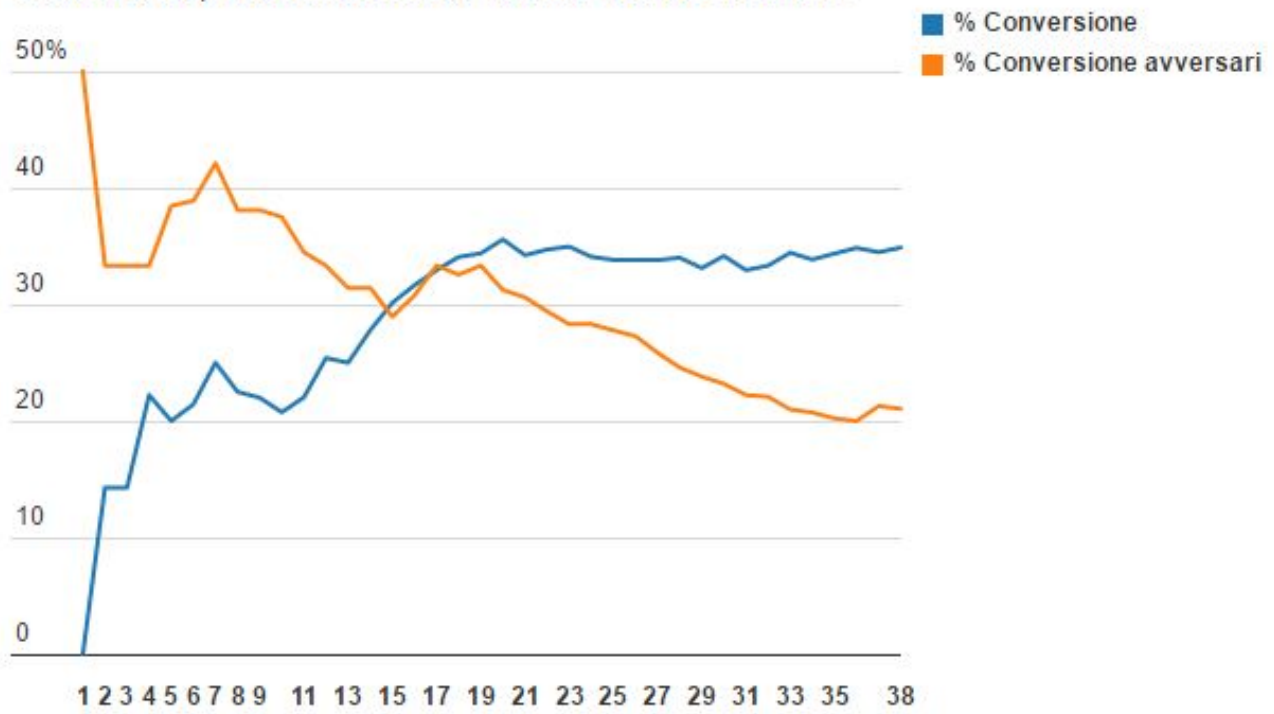


[Scarica i dati](#)



CALCIO E STATISTICHE

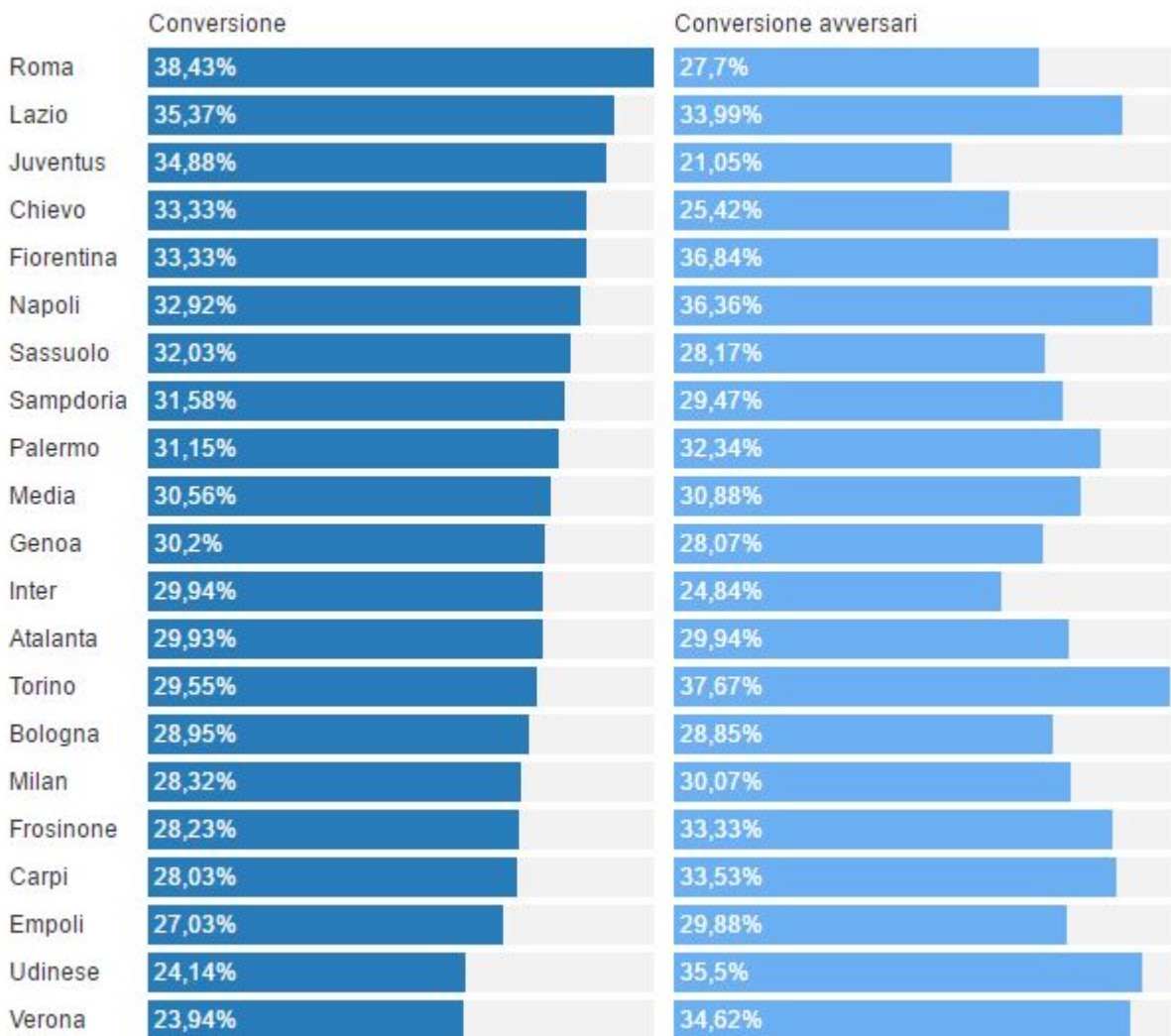
Juventus, l'andamento della conversione



[Scarica i dati](#)

CALCIO E STATISTICHE

La conversione in Serie A



CALCIO E STATISTICHE



Network Sites

Data Updated: 4th June 2016



Home Free Bets Livescores Betting Advice Betting System Odds Sure Bets Casino Poker Tennis Books

bet365
£200 Free

sky BET
£20 Free

Paddy Power
£30 Free

Boylesports
£50 Free

FREEBIES & PROMOS

£1,000,000 Goal

Sky Bet £5 Weekly

bet365 Promotions

Paddy Power Offers

£200 in Free Bets

£50 in Free Bets

£30 in Free Bets

£25 in Free Bets

£20 in Free Bets

Football Cashbacks

BET365 BONUSES

100% Deposit Bonus

On The Move Bonus

Bore Draw Money Back

Euro Soccer Bonus

Unlimited E/W

PINNACLE SPORTS

Why Pinnacle Sports?

Surebets Welcome

More on Arbitrage

In-Play Betting

Bet with Pinnacle Now!

BEST FREE BETS

bet365 (£200)

Your **FREE** Football Betting, Scores & Results Service

Free Bets | Livescore | Historical | Odds | Articles | Advice
Free football betting odds & results data archive, live scores, match statistics, odds comparison, betting advice & football news..... Find out more.

BETVICTOR £1 MILLION EURO 2016 GOAL & MORE...

THE TOP RECOMMENDED BOOKMAKERS (Scroll down for more)	
bet365	WORLD'S FAVOURITE BOOKIE New Accounts £200 Free Bonus Accumulator Cashbacks
sky BET	Weekly Free Bet Club New Accounts £20 Free Bet
BETVICTOR	Best UK Football Odds New Accounts £30 Free Bet Exclusive
Paddy Power	Daily Cashback Specials New Accounts £30 in Free Bets

£20 FREE BET + £5 FREE BET WEEKLY

Register with **Sky Bet**, place a £5 bet at odds of 2.00 or greater, and they will give you a £20 free bet. T&Cs apply. New **and** existing customers can join the **Free Bet Club** and receive a £5 matched bet each week when they stake a total of £25 on bets at odds of 2.00 or more. T&Cs apply.

Plus: New **Sky Vegas Casino** customers can also get £10 completely free with no deposit required.

Get Your £20 Free Sky Bet Today

£200 DEPOSIT BONUS

With over £34 billion annually wagered on sport **bet365** is the World's most popular bookmaker, both for pre-match and in-play.

Register, deposit £10 or more, and receive a 100% bonus on your qualifying deposit up to a maximum of £200. T&Cs apply. Plus get money back on selected bets for any game that finishes 0-0 and bonuses on accumulators.

SITE RESOURCES

Euro 2016

Livescores

Historical Data

Betting Advice

Football News

Free Bets

Odds Comparison

Rating Systems

Football Ratings

In-Play Betting

Wisdom of Crowds

Tips Community

Forum

Betting Articles

Betting Problem

Links

Like this site?

Contact

ODDS & RESULTS

Latest Matches

England

Scotland

Germany

Italy

Spain

Season 2015/2016

Serie A (FT & HT results; match stats; match, total goals & AH odds)
Serie B (FT & HT results; match odds and total goals odds)

Season 2014/2015

Serie A (FT & HT results; match stats; match, total goals & AH odds)
Serie B (FT & HT results; match odds and total goals odds)

Season 2013/2014

Serie A (FT & HT results; match stats; match, total goals & AH odds)
Serie B (FT & HT results; match odds and total goals odds)

Season 2012/2013

Serie A (FT & HT results; match stats; match, total goals & AH odds)
Serie B (FT & HT results; match odds and total goals odds)

Season 2011/2012

Serie A (FT & HT results; match stats; match, total goals & AH odds)
Serie B (FT & HT results; match odds and total goals odds)

Season 2010/2011

Serie A (FT & HT results; match stats; match, total goals & AH odds)
Serie B (FT & HT results; match odds and total goals odds)

Season 2009/2010

Serie A (FT & HT results; match stats; match, total goals & AH odds)
Serie B (FT & HT results; match odds and total goals odds)

Season 2008/2009

Serie A (FT & HT results; match stats; match, total goals & AH odds)
Serie B (FT & HT results; match odds and total goals odds)

Season 2007/2008

Serie A (FT & HT results; match stats; match, total goals & AH odds)
Serie B (FT & HT results; match odds and total goals odds)

Season 2006/2007

Serie A (FT & HT results; match stats; match, total goals & AH odds)
Serie B (FT & HT results; match odds and total goals odds)

Season 2005/2006

Serie A (FT & HT results; match stats; match, total goals & AH odds)
Serie B (FT & HT results; match odds and total goals odds)

CALCIO E STATISTICHE

Football Data - Stagione 201516 raffaele.

File Edit View Insert Format Data Tools Add-ons Help All changes saved in Drive

fx Giornata

	A	B	C	D	E	F	G	H	I	J	K	L	M
1	Giornata	Date	HomeTeam	AwayTeam	FTHG	FTAG	FTR	HTHG	HTAG	HS	AS	HST	AST
2	1	22/08/15	Lazio	Bologna	2	1	H	2	1	21	9	9	4
3	1	22/08/15	Verona	Roma	1	1	D	0	0	12	21	7	8
4	1	23/08/15	Empoli	Chievo	1	3	A	1	0	15	12	5	3
5	1	23/08/15	Fiorentina	Milan	2	0	H	1	0	13	8	7	0
6	1	23/08/15	Frosinone	Torino	1	2	A	1	0	13	26	3	7
7	1	23/08/15	Inter	Atalanta	1	0	H	0	0	21	4	7	0
8	1	23/08/15	Juventus	Udinese	0	1	A	0	0	21	6	5	2
9	1	23/08/15	Palermo	Genoa	1	0	H	0	0	19	11	6	3
10	1	23/08/15	Sampdoria	Carpi	5	2	H	5	1	10	24	7	7
11	1	23/08/15	Sassuolo	Napoli	2	1	H	1	1	16	15	6	3
12	2	29/08/15	Bologna	Sassuolo	0	1	A	0	0	6	9	2	2
13	2	29/08/15	Milan	Empoli	2	1	H	1	1	6	18	4	3
14	2	30/08/15	Atalanta	Frosinone	2	0	H	1	0	25	14	11	4
15	2	30/08/15	Carpi	Inter	1	2	A	0	1	10	12	5	5
16	2	30/08/15	Chievo	Lazio	4	0	H	3	0	8	13	5	2
17	2	30/08/15	Genoa	Verona	2	0	H	0	0	20	12	6	2
18	2	30/08/15	Napoli	Sampdoria	2	2	D	2	0	27	9	7	4
19	2	30/08/15	Roma	Juventus	2	1	H	0	0	18	10	7	2
20	2	30/08/15	Torino	Fiorentina	3	1	H	0	1	10	9	6	5
21	2	30/08/15	Udinese	Palermo	0	1	A	0	1	25	5	7	1
22	3	12/9/2015	Fiorentina	Genoa	1	0	H	0	0	11	12	3	1

CALCIO E STATISTICHE

Database storico Stagioni ☆

File Edit View Insert Format Data Tools Add-ons Help Last edit was yesterday at 6:37 PM

raffaele.mastrolonardo@gmail.com

Comments Share

fx Season

	A	B	C	D	E	F	G	H	I	J	K
1	Season	Team	TSR	SHoT Ratio	Points	ISR	Conversion ratio	Area piccola TSR	% tiri da dentro area	PDO	Accuracy Ratio
2	200506	Ascoli	0.492	0.485	43		0.46			960.5	
3	200506	Cagliari	0.454	0.456	39		0.48			972.9	
4	200506	Chievo	0.434	0.451	54		0.57			1,091.3	
5	200506	Empoli	0.403	0.405	45		0.52			1,027.3	
6	200506	Fiorentina	0.549	0.542	74		0.58			1,090.0	
7	200506	Inter	0.640	0.652	76		0.55			1,043.5	
8	200506	Juventus	0.648	0.669	91		0.59			1,102.5	
9	200506	Lazio	0.438	0.452	62		0.59			1,123.7	
10	200506	Lecce	0.499	0.469	29		0.37			884.5	
11	200506	Livorno	0.461	0.422	49		0.53			1,035.5	
12	200506	Messina	0.477	0.470	31		0.40			902.8	
13	200506	Milan	0.621	0.647	88		0.60			1,114.2	
14	200506	Palermo	0.539	0.545	52		0.44			935.4	
15	200506	Parma	0.399	0.408	45		0.53			1,029.6	
16	200506	Reggina	0.439	0.427	41		0.45			935.4	
17	200506	Roma	0.584	0.594	69		0.53			1,037.4	
18	200506	Sampdoria	0.461	0.475	41		0.50			1,004.8	
19	200506	Siena	0.470	0.453	39		0.46			954.4	
20	200506	Treviso	0.456	0.435	21		0.36			857.8	
21	200506	Udinese	0.503	0.497	43		0.43			921.3	
22	200506	Ascoli	0.450	0.430	37		0.40			920.4	

Database Stagioni - DATI Pivot Table 15 Sheet16 Pivot Table 9 Database Stagioni - LAVORO Pivot Table 14 Cor

Explore

CALCIO E STATISTICHE

James' Blog

'This is some good shit' - Some guy on a forum

Quick Friday poll – How many points will Fulham score over the remainder of the season?

Result: The community thinks Fulham will score ~22.5 points over the remainder of the season
Result of previous poll 22Nov13: The community thinks AFC (on 25 points at the time) will score 1 point more than MUFC (on 20 points at the time) over the remainder of the season
(link)

[Leave a comment](#)

120 down, 260 to go – data dump

Data dump of the season so far. No team summaries this week – I'll probably stick to doing them every 10 or so games. The previous data dump can be found [here](#). For definitions click on the link before each table. TSR Qualcomp faced (higher = tougher opponents)
QualcompTSR (TSR adjusted to take opponent strength ... [Continue reading](#) →

[2 Comments](#)

Pages

[Donate to charity!](#)
[Links/FAQ's](#)

Contact the Author

jwgrayson88 at gmail dot com
My work is also found [here](#)

Twitter

RT @MC_of_A: the only justifiable response is shutting down Baylor athletics. This is horrific, and it's a long pattern. <https://t.co/szpSE...>
3 weeks ago