

Settembre 2014

PREZZI ALLA PRODUZIONE DEI PRODOTTI INDUSTRIALI

■ Nel mese di settembre 2014 l'indice dei prezzi alla produzione dei prodotti industriali rimane invariato rispetto al mese precedente e diminuisce dell'1,7% rispetto a settembre 2013.

■ I prezzi dei prodotti venduti sul mercato interno aumentano dello 0,1% rispetto ad agosto e diminuiscono del 2,0% su base tendenziale. Al netto del comparto energetico si registra una diminuzione dello 0,1% in termini congiunturali e un aumento dello 0,2% in termini tendenziali.

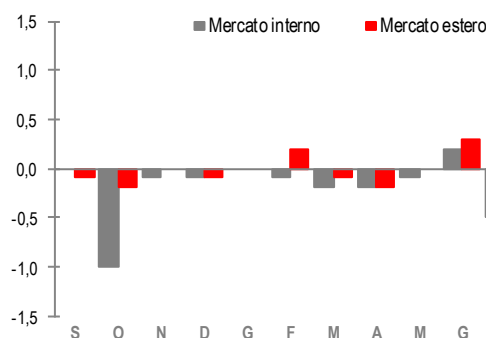
■ I prezzi dei beni venduti sul mercato estero diminuiscono dello 0,2% rispetto al mese precedente (con un calo dello 0,1% per l'area euro e una variazione nulla per quella non euro). In termini tendenziali si registra un calo dello 0,1% (-0,2% per l'area euro e +0,2% per quella non euro).

■ Riguardo ai contributi settoriali alla dinamica tendenziale dell'indice generale, per il mercato interno quello più rilevante deriva dal comparto energetico (-2,3 punti percentuali). Sul mercato estero i contributi più ampi alla diminuzione derivano dall'energia sia per l'area euro (-0,2 punti percentuali) sia per quella non euro (-0,3 punti percentuali).

■ Il settore di attività economica per il quale si rileva il calo tendenziale dei prezzi più marcato è quello della fabbricazione di coke e prodotti petroliferi raffinati, con diminuzioni del 5,5% sul mercato interno e del 5,6% su quello estero.

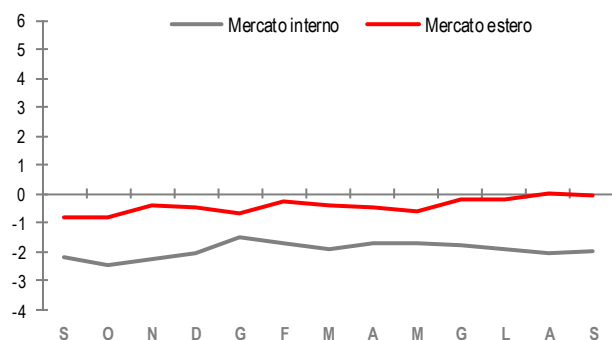
■ Prossima diffusione 28 novembre 2014

PREZZI ALLA PRODUZIONE DEI PRODOTTI INDUSTRIALI
Settembre 2013-Settembre 2014, variazioni percentuali sul mese precedente (base 2010)



congiunturali

PREZZI ALLA PRODUZIONE DEI PRODOTTI INDUSTRIALI
Settembre 2013-Settembre 2014, variazioni percentuali sullo stesso mese dell'anno precedente (base 2010)



tendenziali

PREZZI ALLA PRODUZIONE DEI PRODOTTI INDUSTRIALI. Settembre 2014, variazioni percentuali (base 2010)

	Set 14 Ago 14	Lug-Set 14 Apr-Giu 14	Set 14 Set 13	Gen-Set 14 Gen-Set 13
Totale	0,0	-0,3	-1,7	-1,5
Mercato interno	+0,1	-0,4	-2,0	-1,8
Mercato estero	-0,2	+0,3	-0,1	-0,4
Area euro	-0,1	+0,2	-0,2	-0,4
Area non euro	0,0	+0,4	+0,2	-0,1

Raggruppamenti principali di industrie

Per i beni di consumo l'indice dei prezzi alla produzione di settembre 2014 segna, rispetto al mese precedente, un decremento dello 0,4% per il mercato interno e dello 0,1% per il mercato estero area euro, mentre aumenta dello 0,1% per il mercato estero area non euro; rispetto a settembre 2013 si registra una variazione negativa dello 0,2% per il mercato interno, una variazione nulla per il mercato estero area euro e una variazione positiva dello 0,7% per il mercato estero area non euro.

Il raggruppamento dei beni strumentali registra una variazione nulla per il mercato interno e un aumento dello 0,1% per entrambe le aree del mercato estero; in termini tendenziali l'indice aumenta dello 0,9% per il mercato interno e dello 0,1% per il mercato estero area non euro, mentre rimane stazionario per il mercato estero dell'area euro.

Per i beni intermedi l'indice dei prezzi registra, in termini congiunturali, una variazione nulla per il mercato interno, una variazione negativa dello 0,2% per il mercato estero area euro e una variazione positiva dello 0,1% per il mercato estero area non euro; rispetto a settembre 2013 l'indice mostra una diminuzione dello 0,3% per il mercato interno, una variazione nulla per il mercato estero area euro e un aumento dello 0,4% per il mercato estero area non euro.

L'indice dei prezzi alla produzione relativo all'energia aumenta, rispetto al mese precedente, dello 0,6% per il mercato interno, diminuisce dello 0,6% per il mercato estero area euro e dell'1,2% per il mercato estero area non euro; in termini tendenziali si registrano diminuzioni del 6,5% per il mercato interno, dell'8,9% per il mercato estero dell'area euro e del 4,2% per il mercato estero area non euro.

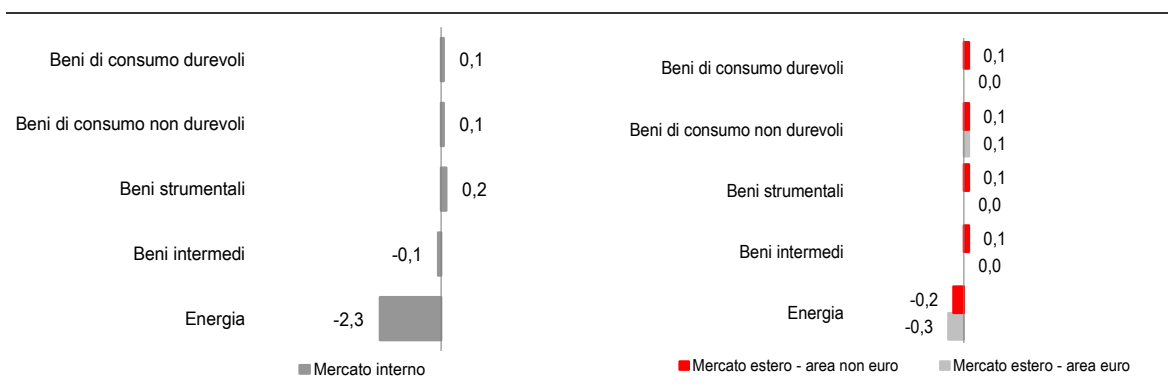
PROSPETTO 1. PREZZI ALLA PRODUZIONE DEI PRODOTTI INDUSTRIALI PER RAGGRUPPAMENTI PRINCIPALI DI INDUSTRIE

Settembre 2014, variazioni percentuali (base 2010)

Raggruppamenti principali di industrie	Mercato interno		Mercato estero area euro		Mercato estero area non euro	
	Set 14 Ago 14	Set 14 Set 13	Set 14 Ago 14	Set 14 Set 13	Set 14 Ago 14	Set 14 Set 13
Beni di consumo	- 0,4	- 0,2	- 0,1	0,0	+ 0,1	+ 0,7
Durevoli	+ 0,2	+ 1,0	- 0,5	- 0,7	+ 0,2	+ 1,1
Non durevoli	- 0,4	- 0,2	0,0	+ 0,5	+ 0,1	+ 0,6
Beni strumentali	0,0	+ 0,9	+ 0,1	0,0	+ 0,1	+ 0,1
Beni intermedi	0,0	- 0,3	- 0,2	0,0	+ 0,1	+ 0,4
Energia	+ 0,6	- 6,5	- 0,6	- 8,9	- 1,2	- 4,2
Totale al netto Energia	- 0,1	+ 0,2	- 0,1	+ 0,1	+ 0,1	+ 0,6
Totale	+ 0,1	- 2,0	- 0,1	- 0,2	0,0	+ 0,2

FIGURA 1. PREZZI ALLA PRODUZIONE DEI PRODOTTI INDUSTRIALI PER RAGGRUPPAMENTI PRINCIPALI DI INDUSTRIE

Settembre 2014, contributi alla variazione tendenziale degli indici in punti percentuali (base 2010)



Settori di attività economica

I prezzi alla produzione dei prodotti industriali venduti sul mercato interno segnano, nell'ambito delle attività manifatturiere, il calo tendenziale più elevato (-5,5%) nel settore della fabbricazione di coke e prodotti petroliferi raffinati. L'aumento tendenziale più marcato risulta nel settore della fabbricazione di macchinari e attrezzature n.c.a. (+1,5%).

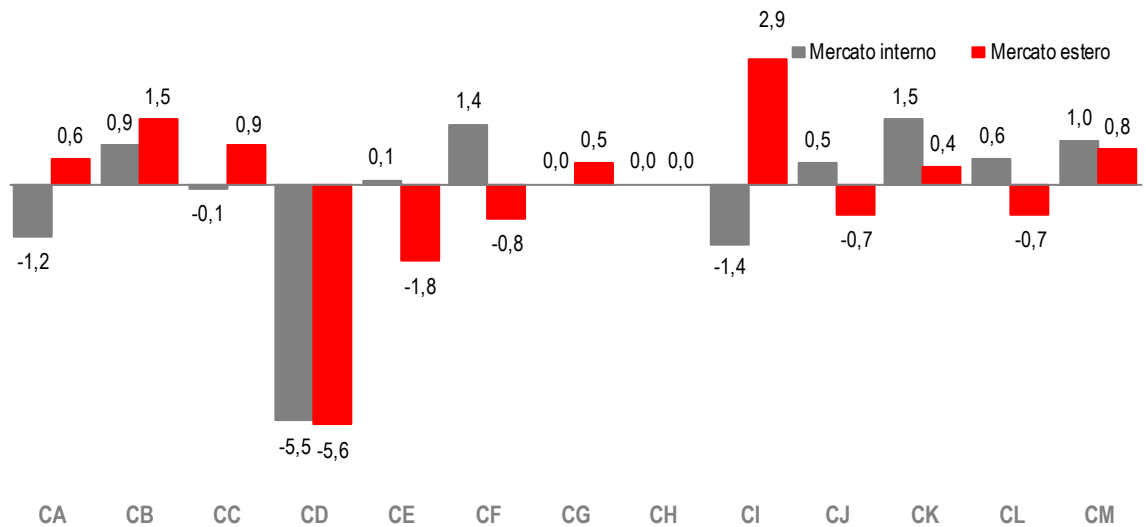
Per quel che riguarda il mercato estero, i maggiori cali tendenziali sono, sia per l'area euro sia per quella non euro, nel settore della fabbricazione di coke e prodotti petroliferi raffinati (rispettivamente -8,9% e -4,2%). Le variazioni positive più rilevanti risultano, per l'area euro, nelle industrie tessili, abbigliamento, pelli e accessori (+1,7%) e per l'area non euro, nel settore della fabbricazione di computer, prodotti di elettronica e ottica, apparecchi elettromedicali, apparecchi di misurazione e orologi (+3,9%).

PROSPETTO 2. PREZZI ALLA PRODUZIONE DEI PRODOTTI INDUSTRIALI PER SETTORI DI ATTIVITÀ ECONOMICA
Settembre 2014, variazioni percentuali (base 2010)

Settori di attività economica	Totale		Mercato interno		Mercato estero		Mercato estero area euro		Mercato estero area non euro	
	Set 14 Ago 14	Set 14 Set 13	Set 14 Ago 14	Set 14 Set 13	Set 14 Ago 14	Set 14 Set 13	Set 14 Ago 14	Set 14 Set 13	Set 14 Ago 14	Set 14 Set 13
B	+ 0,5	- 10,0	+ 0,3	- 10,3	+ 5,9	+ 1,2	+ 0,4	- 0,4	+ 9,0	+ 1,5
C	- 0,1	- 0,5	- 0,1	- 0,7	- 0,2	0,0	- 0,1	- 0,2	0,0	+ 0,2
CA	- 0,6	- 0,9	- 0,7	- 1,2	- 0,1	+ 0,6	- 0,3	+ 0,3	+ 0,2	+ 1,0
CB	+ 0,1	+ 1,1	+ 0,1	+ 0,9	+ 0,1	+ 1,5	+ 0,2	+ 1,7	+ 0,2	+ 1,2
CC	+ 0,2	+ 0,1	+ 0,1	- 0,1	+ 0,3	+ 0,9	+ 0,5	- 0,4	+ 0,1	+ 2,8
CD	- 0,8	- 5,7	- 0,7	- 5,5	- 1,1	- 5,6	- 0,6	- 8,9	- 1,2	- 4,2
CE	+ 0,2	- 0,6	+ 0,1	+ 0,1	+ 0,5	- 1,8	+ 0,6	- 1,5	+ 0,4	- 2,1
CF	- 0,1	+ 0,4	- 0,2	+ 1,4	+ 0,1	- 0,8	+ 0,1	+ 0,2	+ 0,2	- 1,5
CG	0,0	+ 0,1	0,0	0,0	+ 0,1	+ 0,5	0,0	+ 0,4	+ 0,4	+ 0,7
CH	+ 0,1	- 0,1	+ 0,2	0,0	0,0	0,0	+ 0,1	+ 0,3	- 0,2	- 0,4
CI	- 0,3	+ 0,2	- 0,2	- 1,4	- 0,5	+ 2,9	- 1,3	+ 1,4	+ 0,1	+ 3,9
CJ	- 0,1	+ 0,1	+ 0,3	+ 0,5	- 0,8	- 0,7	- 2,1	- 2,6	+ 0,2	+ 0,6
CK	0,0	+ 0,9	- 0,1	+ 1,5	0,0	+ 0,4	+ 0,1	+ 0,8	0,0	+ 0,3
CL	0,0	+ 0,1	+ 0,1	+ 0,6	0,0	- 0,7	- 0,1	- 1,2	+ 0,1	- 0,2
CM	+ 0,2	+ 1,0	+ 0,1	+ 1,0	+ 0,1	+ 0,8	+ 0,3	- 0,3	- 0,1	+ 1,4
D	+ 1,3	- 6,8	+ 1,3	- 6,8	-	-	-	-	-	-
E	0,0	+ 4,1	0,0	+ 4,1	-	-	-	-	-	-
Totale	0,0	- 1,7	+ 0,1	- 2,0	- 0,2	- 0,1	- 0,1	- 0,2	0,0	+ 0,2

(a) Settori di attività economica: B - Attività estrattiva; C - Attività manifatturiere; CA - Industrie alimentari, bevande e tabacco; CB - Industrie tessili, abbigliamento, pelli e accessori; CC - Industria del legno, della carta e stampa; CD - Fabbricazione di coke e prodotti petroliferi raffinati; CE - Fabbricazione di prodotti chimici; CF - Produzione di prodotti farmaceutici di base e preparati farmaceutici; CG - Fabbricazione di articoli in gomma e materie plastiche, altri prodotti della lavorazione di minerali non metalliferi; CH - Metallurgia e fabbricazione di prodotti in metallo (esclusi macchine e impianti); CI - Fabbricazione di computer, prodotti di elettronica e ottica, apparecchi elettromedicali, apparecchi di misurazione e orologi; CJ - Fabbricazione di apparecchiature elettriche e apparecchiature per uso domestico non elettriche; CK - Fabbricazione di macchinari e attrezzature n.c.a.; CL - Fabbricazione di mezzi di trasporto; CM - Altre industrie manifatturiere, riparazione e installazione di macchine ed apparecchiature; D - Fornitura di energia elettrica, gas, vapore ed aria; E - Fornitura di acqua; reti fognarie, attività di trattamento dei rifiuti e risanamento.

FIGURA 2. PREZZI ALLA PRODUZIONE DEI PRODOTTI INDUSTRIALI PER SETTORI DI ATTIVITÀ ECONOMICA (a)
Settembre 2014, variazioni percentuali tendenziali (base 2010)



(a) Settori di attività economica: CA - Industrie alimentari, bevande e tabacco; CB - Industrie tessili, abbigliamento, pelli e accessori; CC - Industria del legno, della carta e stampa; CD - Fabbricazione di coke e prodotti petroliferi raffinati; CE - Fabbricazione di prodotti chimici; CF - Produzione di prodotti farmaceutici di base e preparati farmaceutici; CG - Fabbricazione di articoli in gomma e materie plastiche, altri prodotti della lavorazione di minerali non metalliferi; CH - Metallurgia e fabbricazione di prodotti in metallo (esclusi macchine e impianti); CI - Fabbricazione di computer, prodotti di elettronica e ottica, apparecchi elettromedicali, apparecchi di misurazione e orologi; CJ - Fabbricazione di apparecchiature elettriche e apparecchiature per uso domestico non elettriche; CK - Fabbricazione di macchinari e attrezzature n.c.a.; CL - Fabbricazione di mezzi di trasporto; CM - Altre industrie manifatturiere, riparazione e installazione di macchine ed apparecchiature.

Revisioni

Il prospetto 3 riassume le revisioni calcolate come differenza tra i tassi di variazione rilasciati in occasione del comunicato stampa odierno e quelli diffusi nel comunicato precedente. Si tratta della revisione corrente effettuata ogni mese quando i dati divengono definitivi.

PROSPETTO 3. PREZZI ALLA PRODUZIONE DEI PRODOTTI INDUSTRIALI

Agosto 2014, revisioni delle variazioni percentuali, differenze in punti percentuali (base 2010)

Totale		Mercato interno		Mercato estero		Mercato estero area euro		Mercato estero area non euro	
Cong	Tend	Cong	Tend	Cong	Tend	Cong	Tend	Cong	Tend
0,0	0,0	-0,1	-0,1	+0,2	+0,2	+0,1	+0,1	+0,1	+0,1

Glossario

Area euro: a partire da gennaio 2014 è costituita dai seguenti Paesi: Austria (AT), Belgio (BE), Cipro (CY), Estonia (EE), Finlandia (FI), Francia (FR), Germania (DE), Grecia (EL), Irlanda (IE), Lettonia (LV), Lussemburgo (LU), Malta (MT), Paesi Bassi (NL), Portogallo (PT), Slovacchia (SK), Slovenia (SI), Spagna (ES).

Area non euro: è costituita da tutti i paesi che non adottano l'euro: 1) Paesi che fanno parte dell'Unione europea ma che ancora non aderiscono all'euro: Bulgaria (BG), Croazia (HR), Danimarca (DK), Lituania (LT), Polonia (PL), Regno Unito (UK), Repubblica ceca (CZ), Romania (RO), Svezia (SE), Ungheria (HU); 2) da tutti i Paesi del Resto del mondo. In particolare, Andorra, Città del Vaticano, Principato di Monaco e San Marino usano l'euro come moneta ufficiale ma non sono ufficialmente membri dell'Unione Europea: pertanto, fanno parte dell'area non euro.

Beni di consumo durevoli: includono, tra gli altri, la fabbricazione di apparecchi per uso domestico, la fabbricazione di mobili, motocicli, la fabbricazione di apparecchi per la riproduzione del suono e dell'immagine.

Beni di consumo non durevoli: includono, tra gli altri, la produzione, la lavorazione e la conservazione di prodotti alimentari e bevande, alcune industrie tessili, la fabbricazione di prodotti farmaceutici.

Beni strumentali: includono, tra gli altri, la fabbricazione di macchine e motori, la fabbricazione di strumenti e apparecchi di misurazione e controllo, la fabbricazione di autoveicoli.

Beni intermedi: includono, tra gli altri, la fabbricazione di prodotti chimici, la fabbricazione di metalli e prodotti in metallo, la fabbricazione di apparecchi elettrici, l'industria del legno, la fabbricazione di tessuti.

Contributo alla variazione tendenziale dell'indice generale: misura l'incidenza del singolo sotto-aggregato alla variazione tendenziale dell'indice aggregato.

Energia: include l'industria estrattiva di materie prime energetiche (petrolio, gas naturale, lignite), l'industria della raffinazione, la produzione di energia elettrica, gas e acqua, vapore, la raccolta, depurazione e distribuzione dell'acqua.

Indice dei prezzi alla produzione dei prodotti industriali venduti sul mercato interno: indicatore mensile che misura le variazioni nel tempo dei prezzi dei prodotti industriali – venduti sul mercato interno – fabbricati da imprese industriali i cui stabilimenti sono situati sul territorio nazionale. L'indicatore è definito dal Regolamento delle Statistiche economiche congiunturali STS (CE) 1158/2005.

Indice dei prezzi alla produzione dei prodotti industriali al netto dell'energia: misura la componente di fondo dell'indice aggregato relativo al mercato interno, calcolata al netto del Raggruppamento principale di industria Energia.

Indici dei prezzi alla produzione dei prodotti industriali venduti sul mercato estero: indicatore mensile che misura le variazioni nel tempo dei prezzi dei prodotti industriali – venduti sul mercato estero – fabbricati da imprese industriali i cui stabilimenti sono situati sul territorio nazionale. L'indicatore è definito dal Regolamento delle Statistiche economiche congiunturali STS (CE) 1158/2005

Indice totale dei prezzi alla produzione dei prodotti industriali: indicatore definito dalla media aritmetica ponderata degli indici dei prezzi calcolati sui mercati interno ed estero.

Raggruppamenti principali di industrie: gruppi e/o divisioni di attività economica definiti, secondo il criterio della prevalenza, dal Regolamento della Commissione europea (CE) 656/. L'Istat pubblica anche l'indice dell'aggregato beni di consumo, definito dalla media ponderata degli indici dei beni di consumo durevoli e quelli non durevoli.

Settori di attività economica derivano dalla classificazione SNA/ISIC A38. La classificazione NACE Rev. 2 non prevede, nella struttura degli aggregati, le Sotto-Sezioni. Per continuità storica con l'informazione precedentemente fornita prima del gennaio 2009, nel Prospetto 3 sono pubblicati gli indici per settore di attività economica.