

Imprese,
Istituzioni pubbliche
e settore non profit
ad Agrigento



Giuseppe Virgilio

Agrigento, 21 ottobre 2014

Alcune evidenze del CIS 2011 in Sicilia

- ✓ **Il 9° Censimento industria e servizi e Censimento delle istituzioni non profit è stato fortemente orientato all'innovazione da un punto di vista tecnico e metodologico e a un ampio uso di dati amministrativi**
- ✓ **Cambia il sistema imprese a causa della crisi economica e l'evoluzione del contesto produttivo**
- ✓ **Cresce il ruolo del non profit in termini di istituzioni e addetti alle unità locali**
- ✓ **Si riduce la dimensione della PA a seguito di interventi di razionalizzazione**

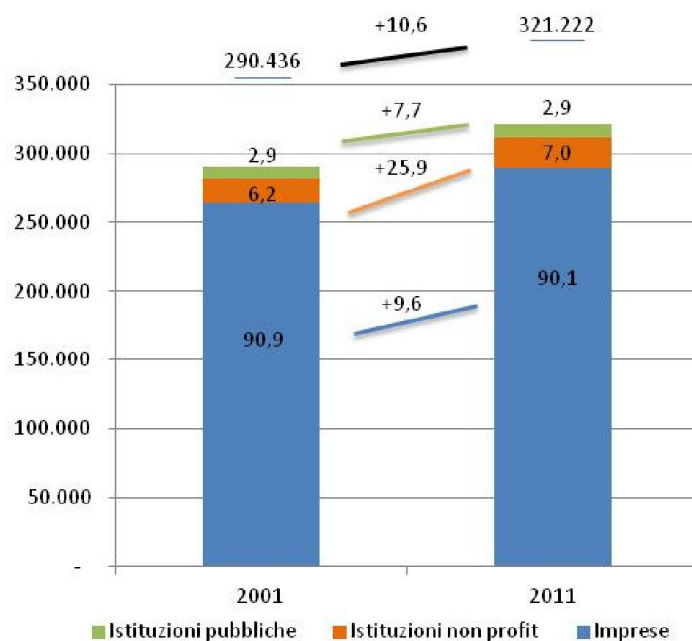
Il sistema produttivo italiano e siciliano (Unità giuridico - economiche e unità locali)

		Imprese	Istituzioni pubbliche	Istituzioni non profit	Totale
ITALIA - Unità giuridico-economiche = centri decisionali	Numero	4.425.950	12.183	301.191	4.739.324
	%	93,4	0,3	6,4	100,0
ITALIA - Unità locali = luoghi di lavoro	Numero	4.775.856	95.611	347.602	5.219.069
	%	91,5	1,8	6,7	100,0
SICILIA - Unità giuridico-economiche = centri decisionali	Numero	271.714	705	19.846	292.265
	%	93,0	0,2	6,8	100,0
SICILIA - Unità locali = luoghi di lavoro	Numero	289.464	9.194	22.564	321.222
	%	90,1	2,9	7,0	100,0



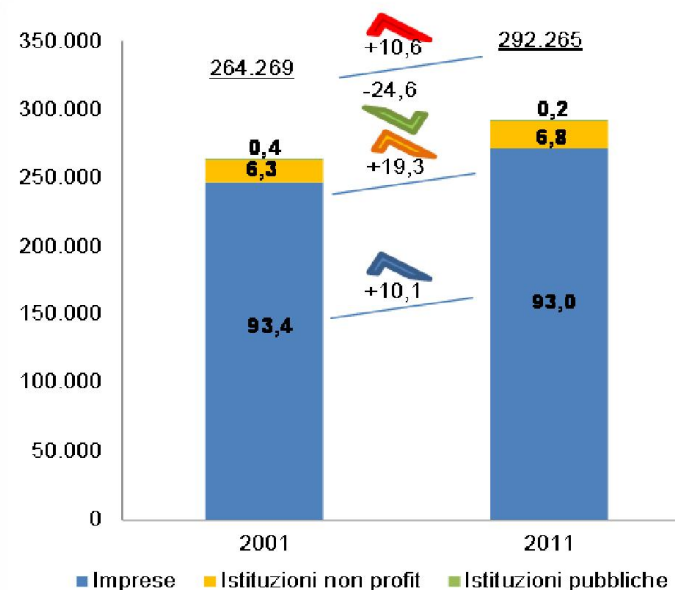
Unità locali

(Valori assoluti, valori %, variazioni % 2011/2001)



Unità giuridico- economiche

(Valori assoluti, valori %, variazioni % 2011/2001)



Il sistema produttivo italiano e siciliano (Addetti)

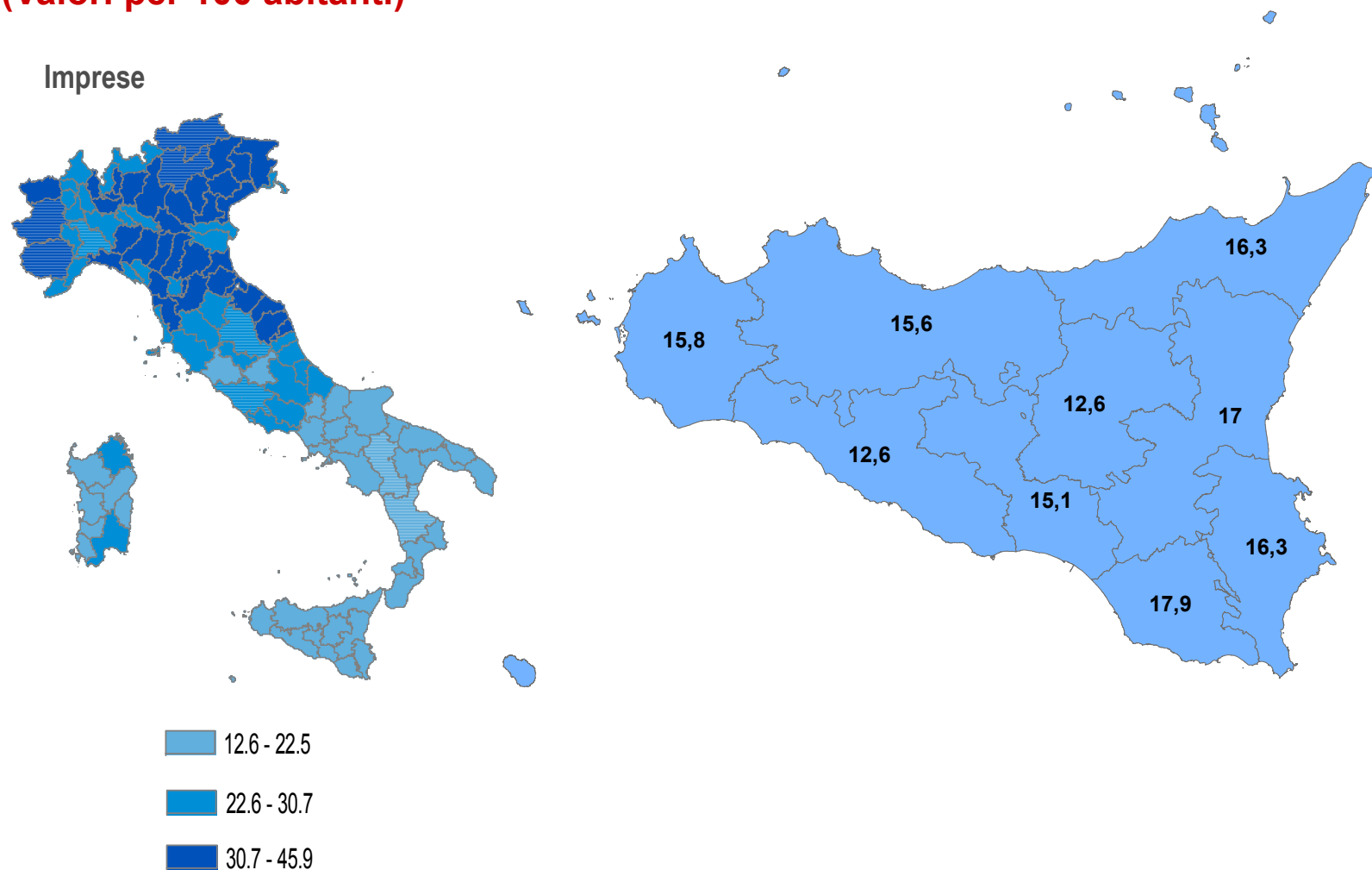
		Imprese	Istituzioni pubbliche	Istituzioni non profit	Totale
Italia - Addetti Unità giuridico-economiche = centri decisionali	Numero	16.424.086	2.842.053	680.811	19.946.950
	%	82,3	14,2	3,4	100,0
Italia – Addetti Unità locali = luoghi di lavoro	Numero	16.424.086	2.842.053	680.811	19.946.950
	%	82,3	14,2	3,4	100,0
Sicilia - Addetti Unità giuridico-economiche = centri decisionali	Numero	721.349	147.071	39.668	908.088
	%	79,4	16,2	4,4	100,0
Sicilia – Addetti Unità locali = luoghi di lavoro	Numero	790.753	276.343	41.622	1.108.718
	%	71,3	24,9	3,8	100,0

Il sistema produttivo siciliano (Risorse umane per le UGE)

		Imprese	Istituzioni pubbliche	Istituzioni non profit	Totale
Addetti: indipendenti	v.a.	281.720	-	-	281.720
	%	100	-	-	100,0
Addetti: dipendenti	v.a.	439.629	147.071	39.668	626.368
	%	70,2	23,5	6,3	100,0
Totale addetti	v.a.	721.349	147.071	39.668	908.088
	%	79,4	16,2	4,4	100,0
Lavoratori esterni	v.a.	16.130	10.365	14.539	41.034
	%	39,3	25,3	35,4	100,0
Lavoratori temporanei (ex interinali)	v.a.	1.224	178	326	1.728
	%	70,8	10,3	18,9	100,0
Volontari	v.a.	-	1.535	224.669	226.204
	%	-	0,7	99,3	100,0

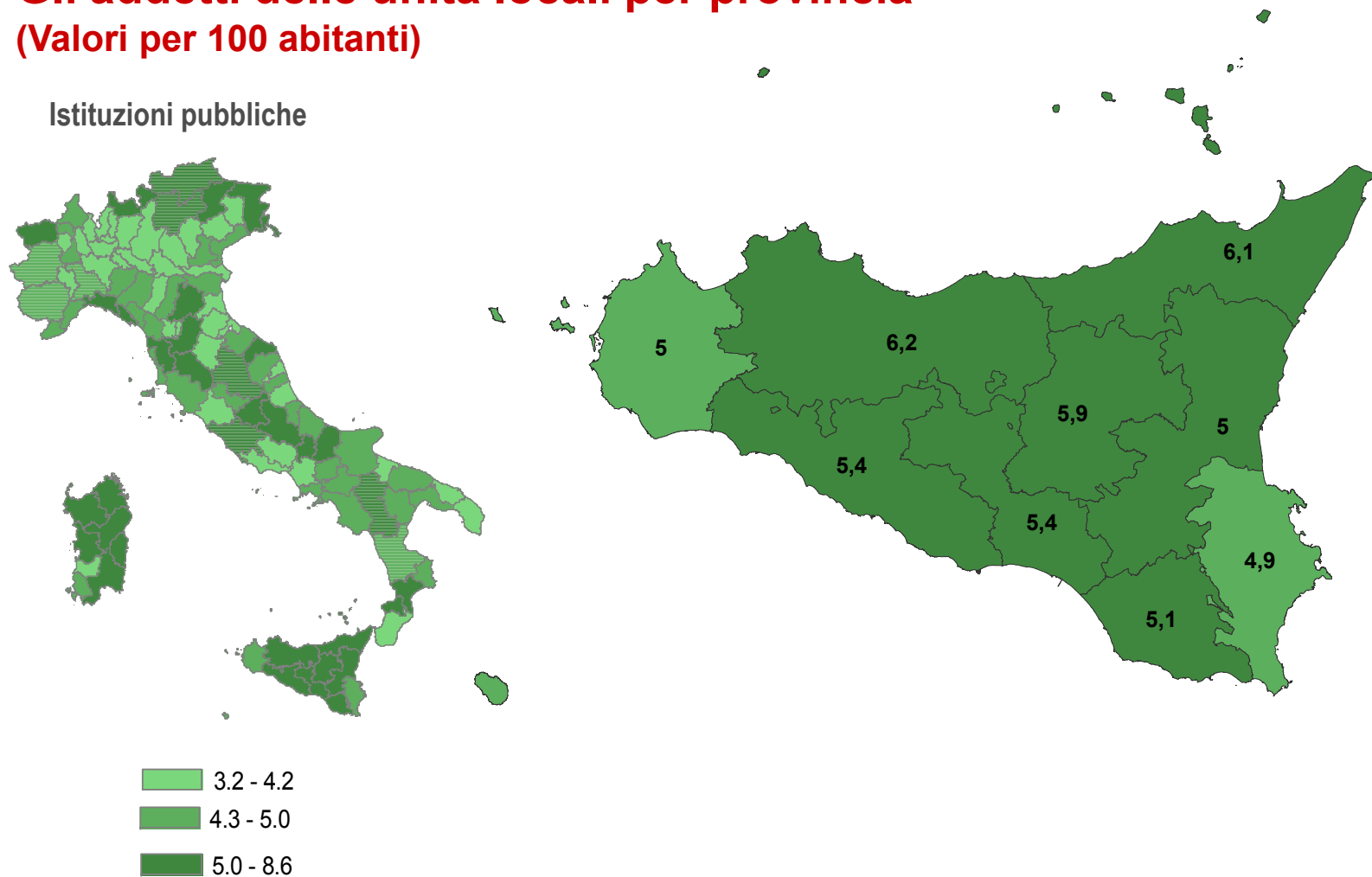
(a) Non rientrano nel campo di osservazione del Censimento del 2011, così come in quello del 2001, i dipendenti delle forze armate italiane, della guardia di finanza, dei corpi di polizia e simili.

Gli addetti delle unità locali per provincia (Valori per 100 abitanti)



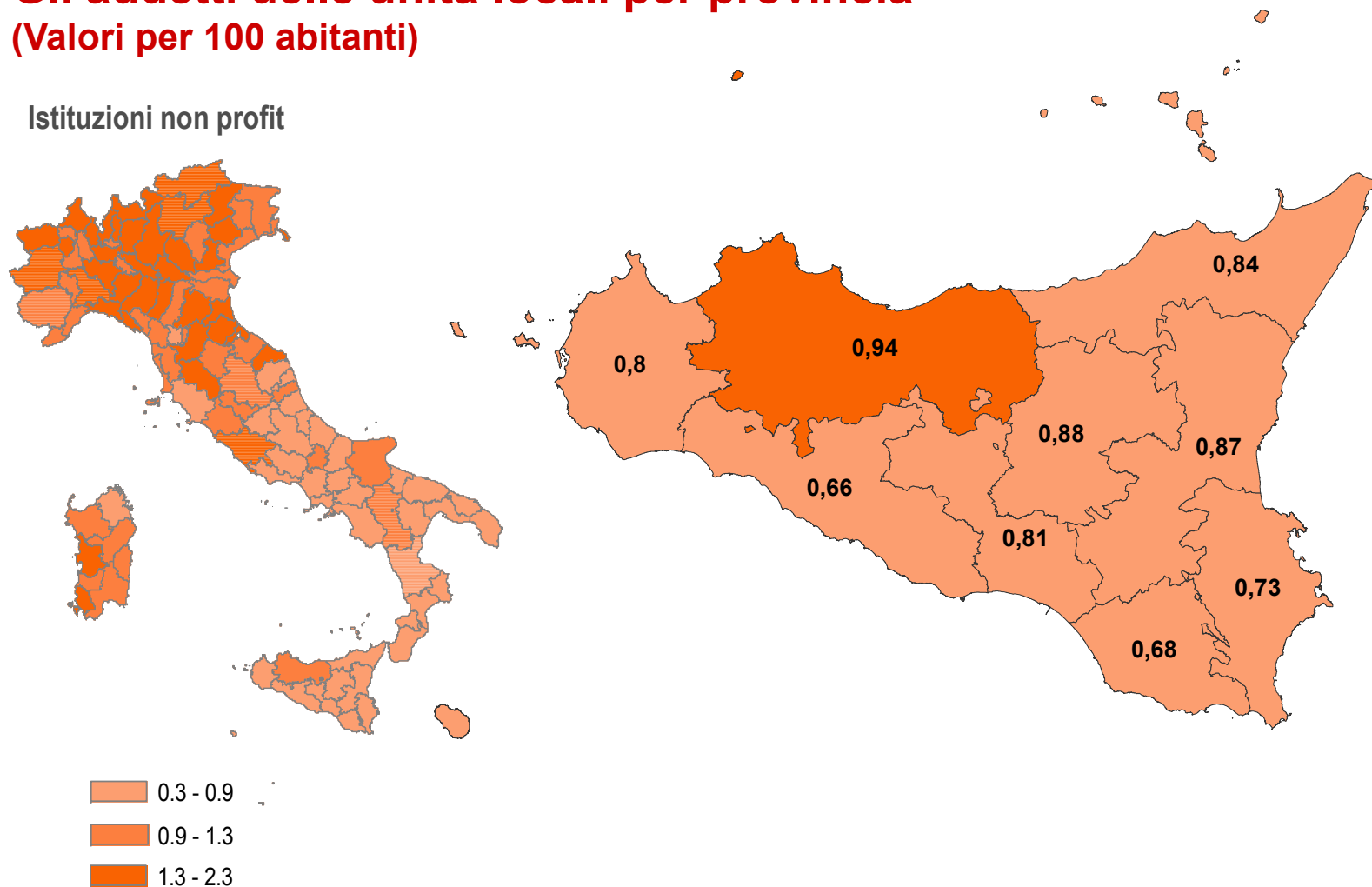
Gli addetti delle unità locali per provincia (Valori per 100 abitanti)

Istituzioni pubbliche

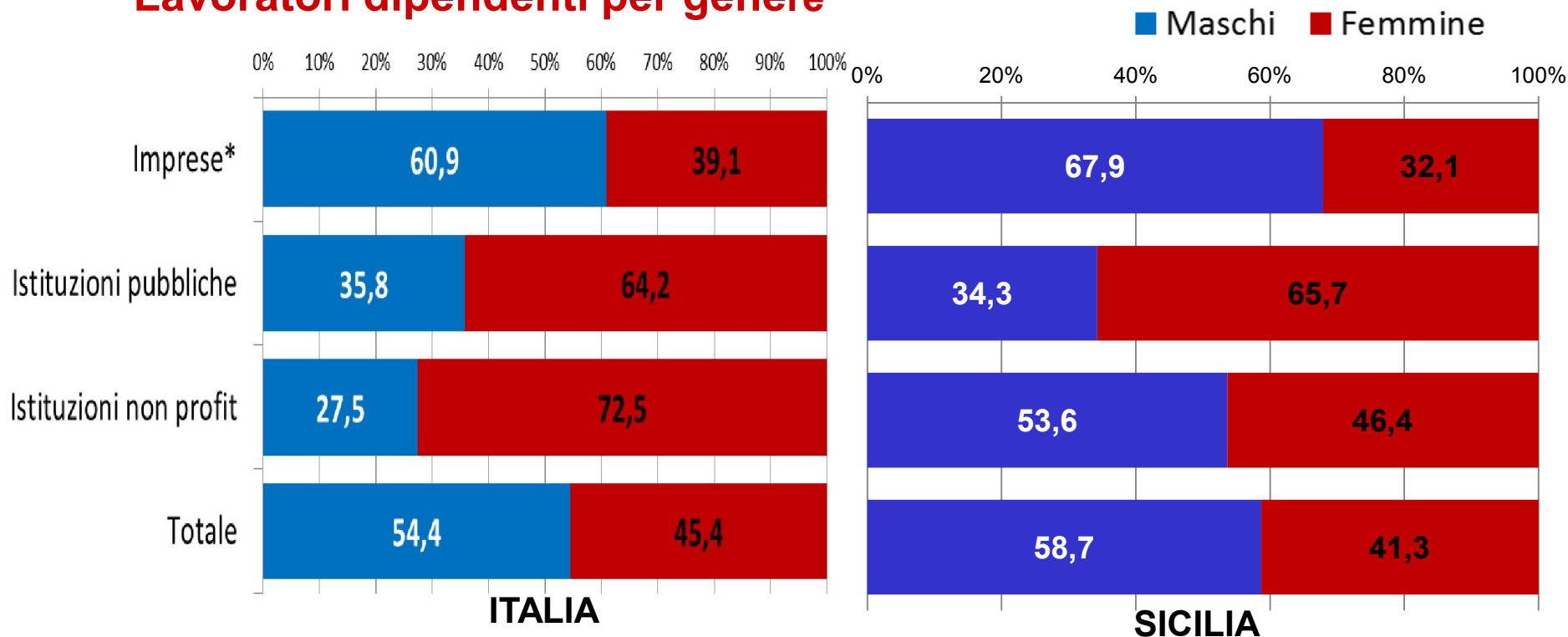


Gli addetti delle unità locali per provincia (Valori per 100 abitanti)

Istituzioni non profit

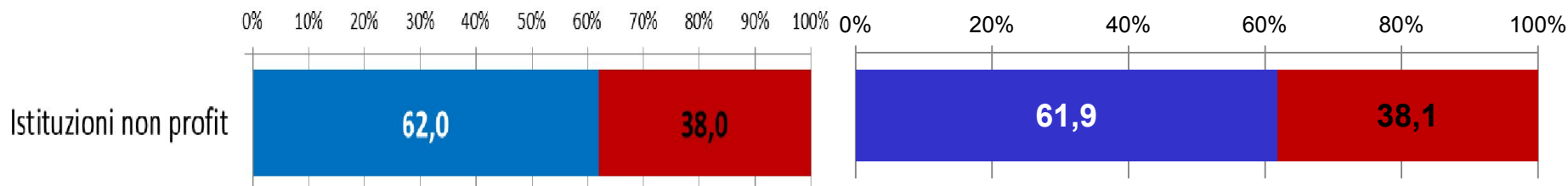


Lavoratori dipendenti per genere



*La percentuale è calcolata sul totale dei lavoratori dipendenti per cui è disponibile l'informazione (pari al 99,7% del totale)

Volontari per genere

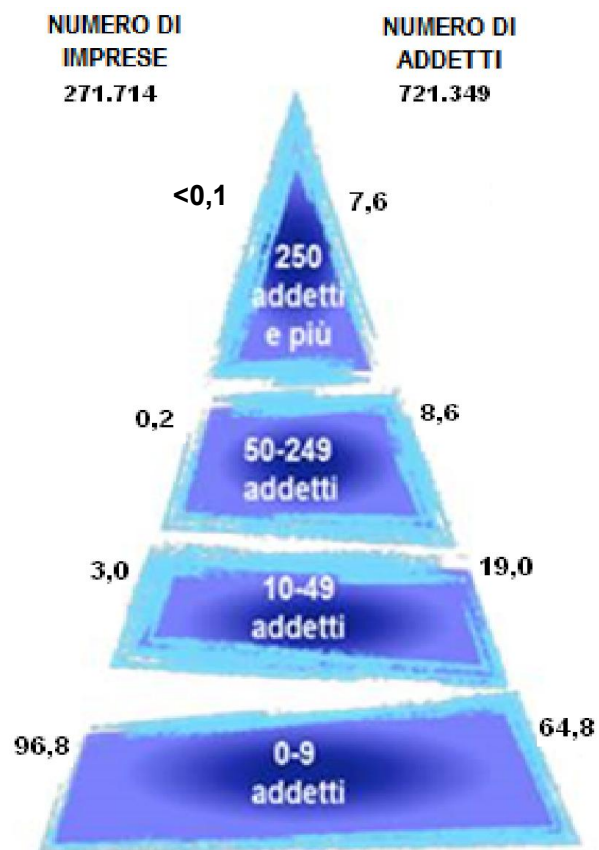


Le imprese

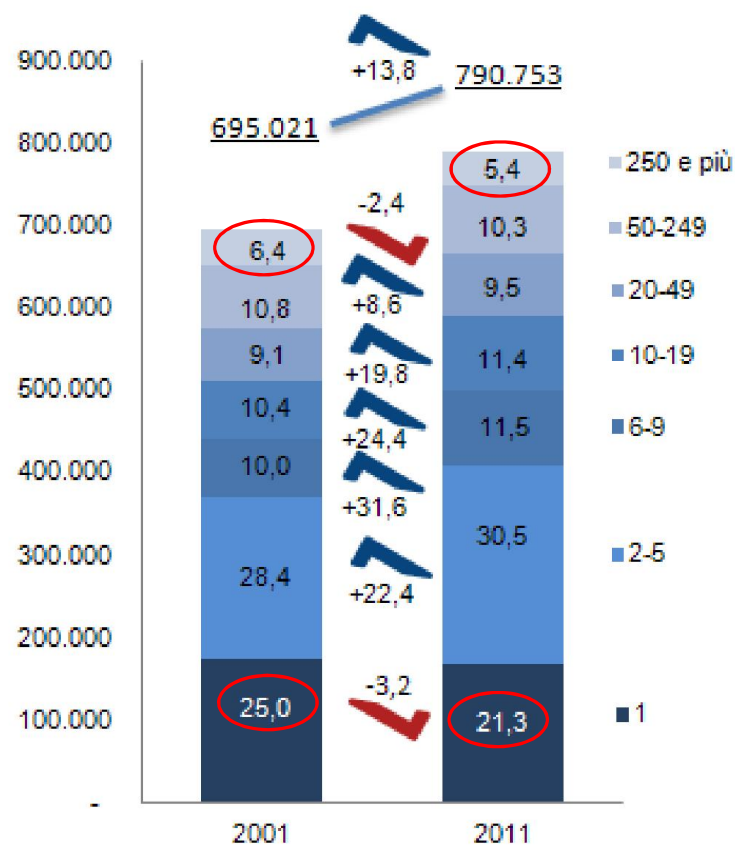
Imprese con sede nella Regione, dimensione e dinamica

Sicilia

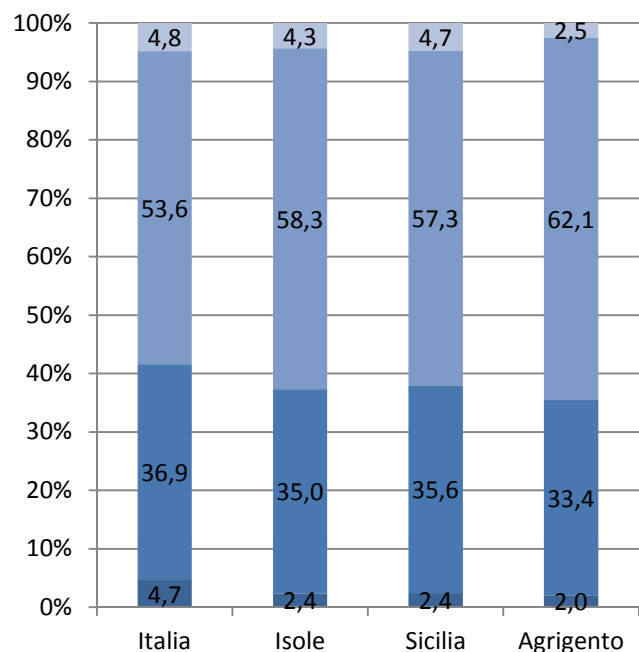
(2,7 addetti per impresa)



Addetti delle unità locali per classe di addetti
(Valori assoluti, valori %, variazioni %)

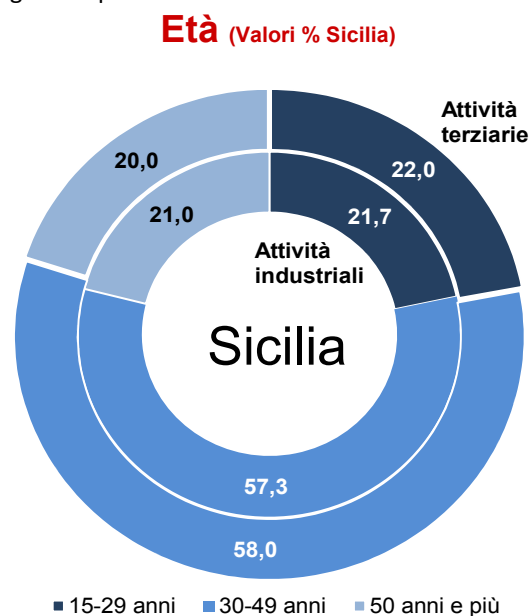


Dipendenti delle imprese per qualifica, genere e cittadinanza extra UE

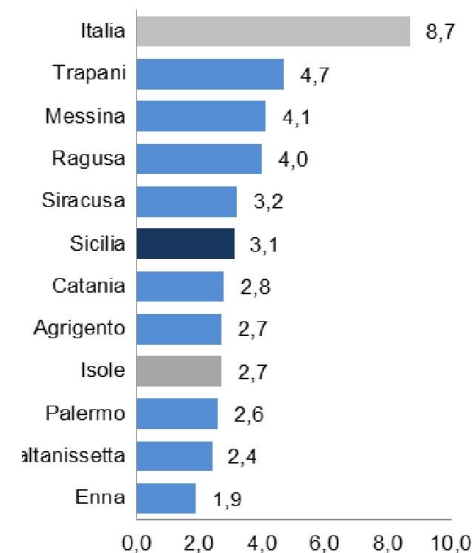


Qualifica professionale (distribuzione %)

■ Altro
■ operaio
■ impiegato
■ Dirigenti + quadri



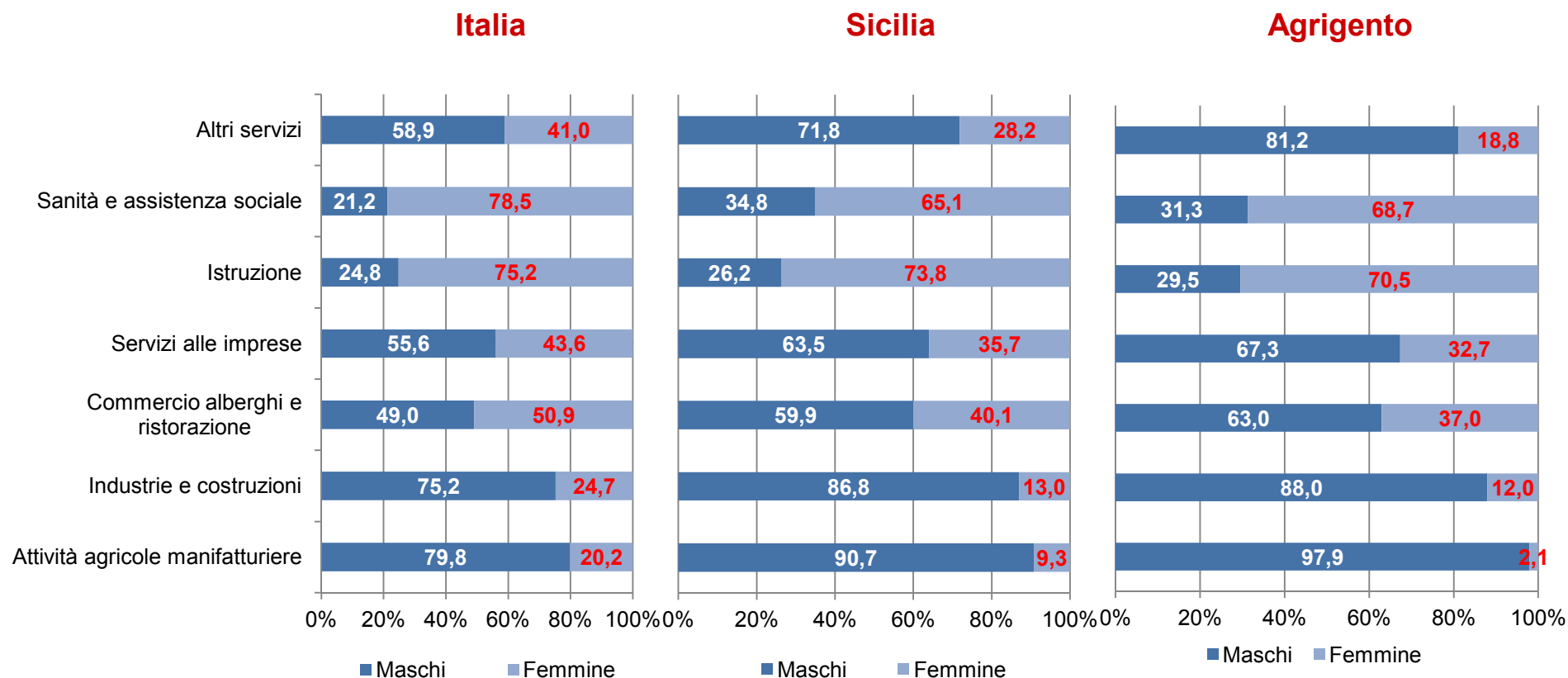
Extra UE-27 (Valori %)



✓ Elevata la presenza di lavoratori extra-comunitari con quote superiori al 4% nelle province di Trapani, Messina e Ragusa

Dipendenti per genere e settore di attività economica

Genere (Valori %)



Tipologia attività	Coefficiente di localizzazione U.L.			
	Sicilia		Agrigento	
	Italia = 100	Var. %	Sicilia = 100	Var. %
Attività agricole manifatturiere	245,5	-7,7	226,32	25,4
Industria e costruzioni	71,5	-0,7	93,37	0,0
Commercio, alberghi e ristorazione	127,3	-3,8	114,16	4,0
Servizi alle imprese	90,6	-5,6	80,89	-8,7
Istruzione	165,5	-2,3	118,38	37,3
Sanità e assistenza sociale	169,4	2,3	94,74	-13,9
Altri servizi	128,4	-2,9	105,90	7,8

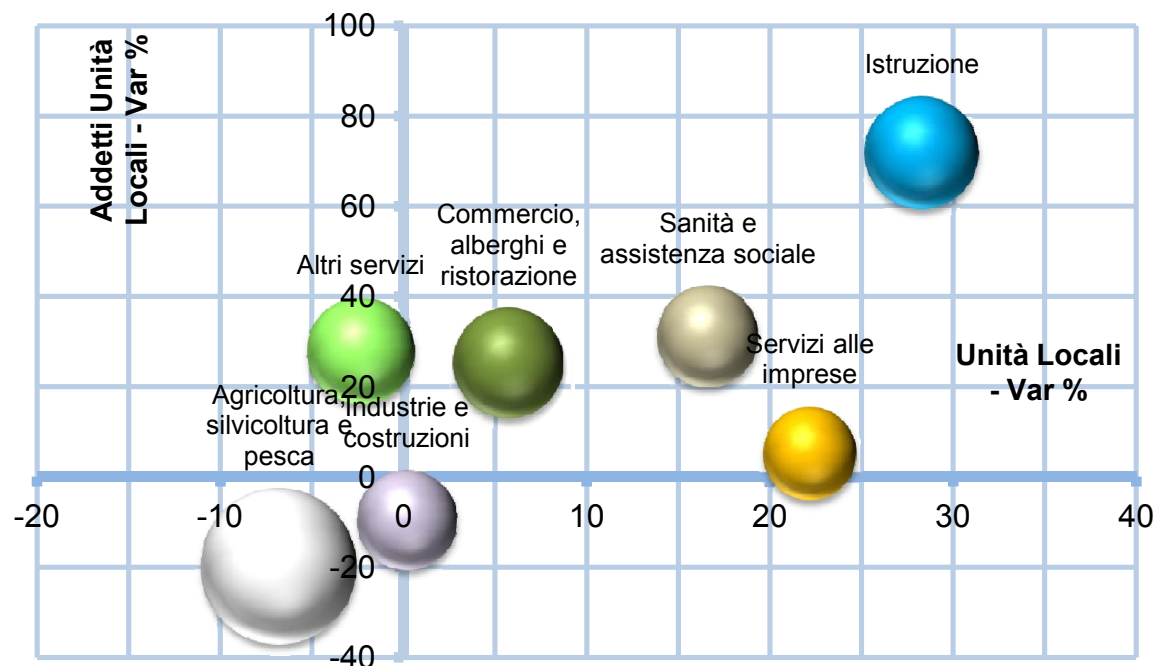
Specializzazioni produttive

Addetti delle UL e numero UL – Agrigento

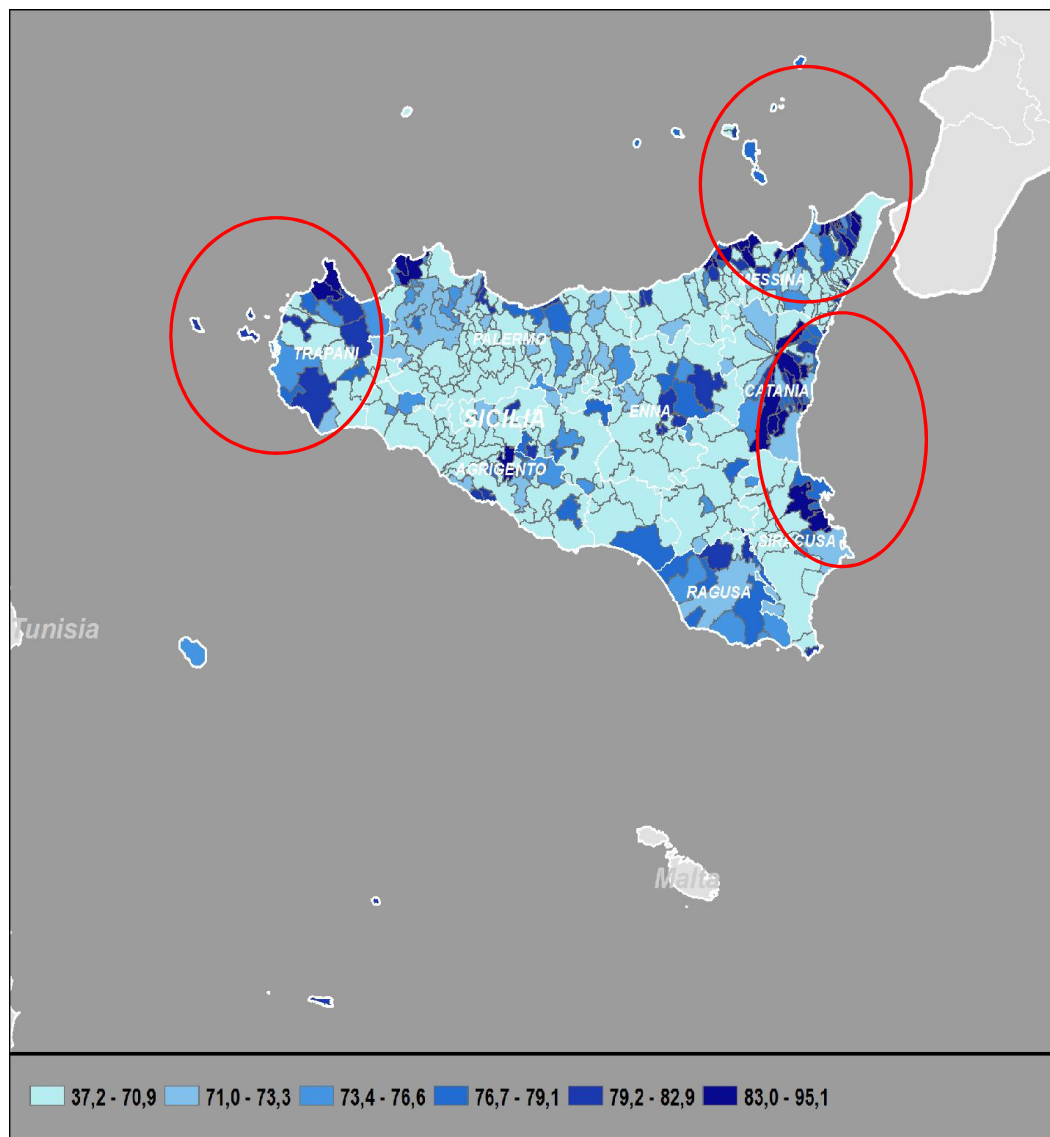
(variazioni % 2011/2001 – dimensione bolle pari al coefficiente di localizzazione)

Settori localizzazione*

Attività economica (Indici 2011 e variazioni % rispetto al 2001)



*Il coefficiente di localizzazione è pari al rapporto tra il valore della distribuzione percentuale degli addetti delle UL per tipologia di attività economica della provincia e il corrispondente valore regionale per 100.



Rilevanza addetti del comparto imprese

(Incidenze % rispetto al totale addetti di Imprese, non profit e istituzioni)

Comuni	Peso %	Rilevanza di comparto incidenza %
1° - Palermo	16,0	67,2
2° - Catania	9,6	71,3
3° - Messina	5,1	62,7
4° - Siracusa	3,0	72,0
5° - Ragusa	2,4	73,3
6° - Caltanissetta	2,0	68,7
7° - Trapani	1,9	69,2
8° - Gela	1,6	77,2
9° - Agrigento	1,5	59,9
10° - Marsala	1,5	74,7
...
Sicilia	100,0	71,3

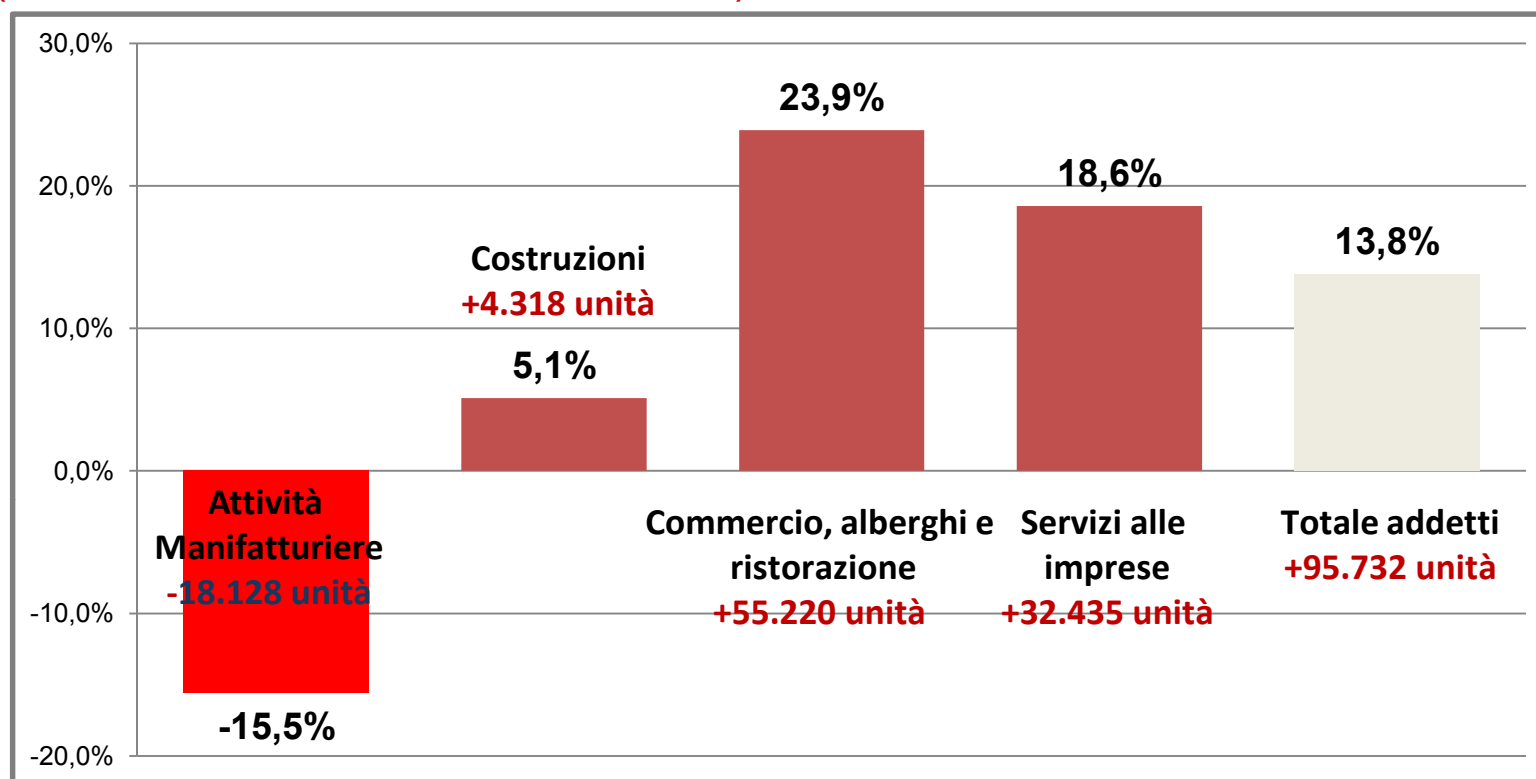
- ✓ Distribuzione territoriale con alcune aree di concentrazione in corrispondenza delle zone costiere di Trapani, Messina, Catania e Siracusa.

Prime 10 specializzazioni territoriali - Agrigento

(Indici - Sicilia=100 - e incidenza %)

Tipologia	Coeff. Loc. (Sicilia=100)	Addetti Incidenza %
pesca e acquacoltura	280,60	19,99
altre attività di estrazione di minerali da cave e miniere	264,65	18,85
attività di raccolta, trattamento e smaltimento dei rifiuti recupero dei materiali	130,35	9,29
fornitura di energia elettrica, gas, vapore e aria condizionata	126,94	9,04
industria delle bevande	126,11	8,98
attività dei servizi di ristorazione	119,92	8,54
istruzione	118,38	8,43
commercio all'ingrosso e al dettaglio e riparazione di autoveicoli e motocicli	117,91	8,40
assicurazioni, riassicurazioni e fondi pensione (escluse le assicurazioni sociali obbligatorie)	117,14	8,34
raccolta, trattamento e fornitura di acqua	116,45	8,30

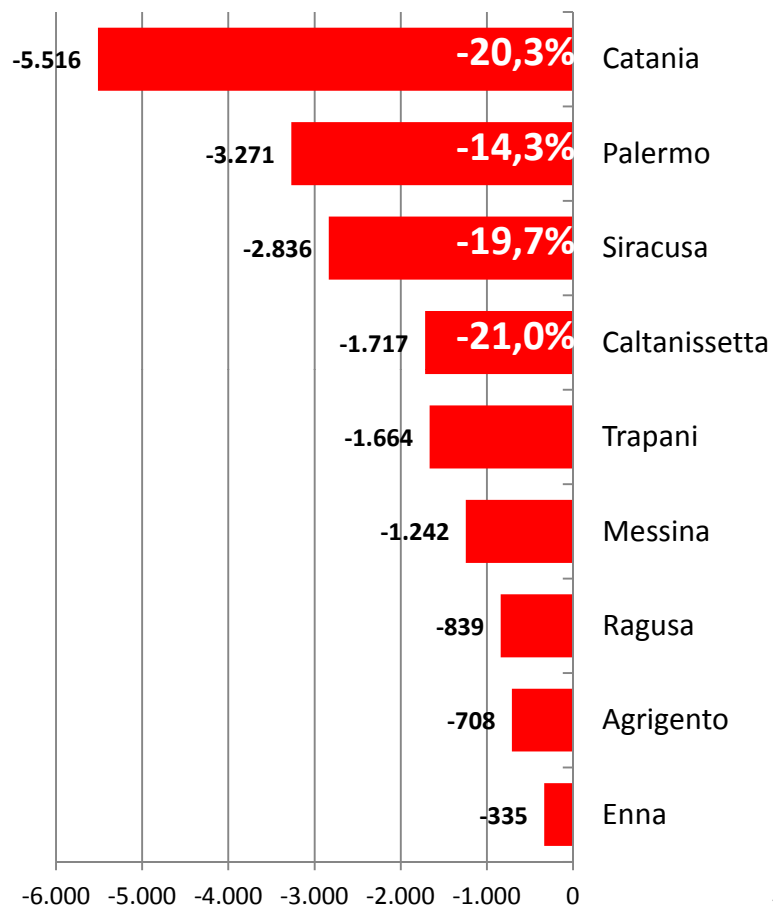
Addetti delle imprese per settore di attività economica (variazioni assolute e % 2011/2001)



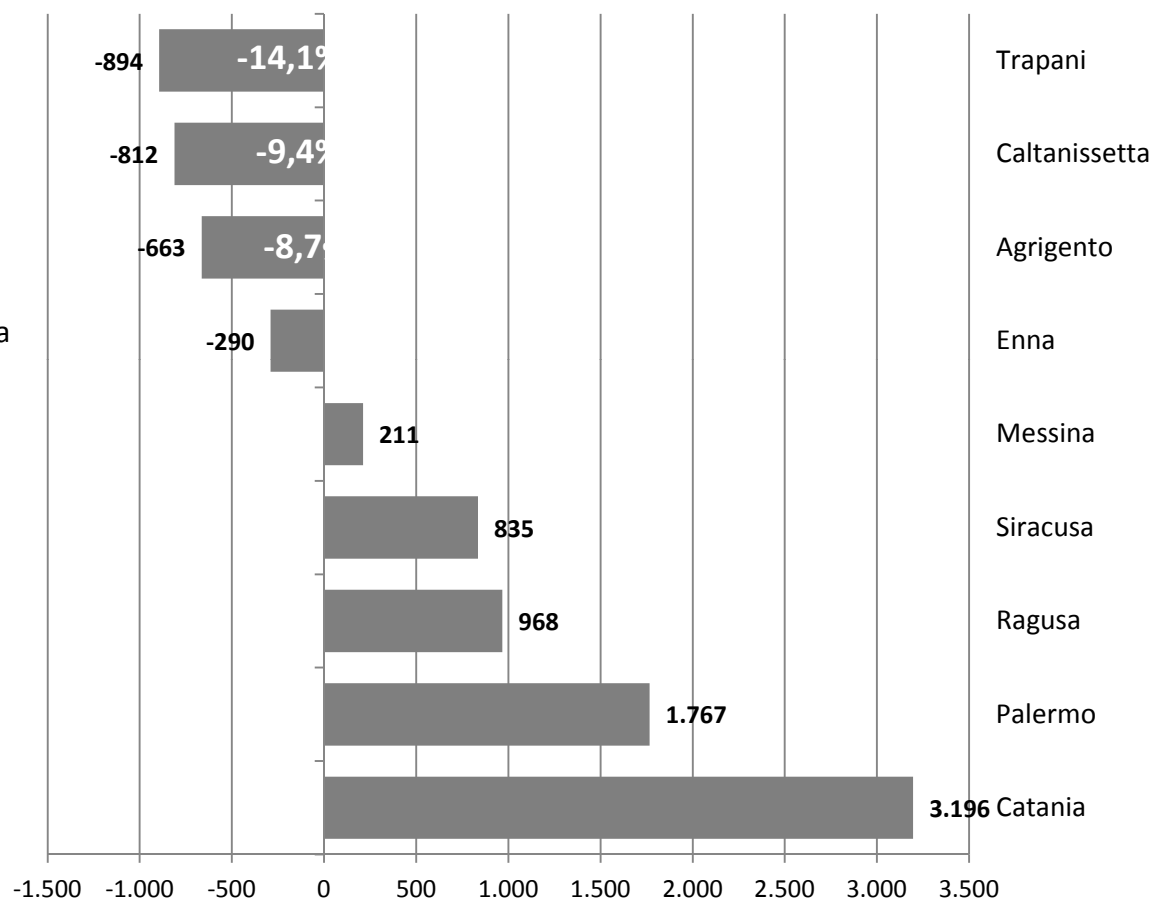
Si conferma il processo di riduzione della base produttiva industriale e di terziarizzazione dell'economia siciliana

La riduzione degli addetti delle unità locali delle imprese (variazioni assolute e % 2011/2001)

Attività manifatturiere

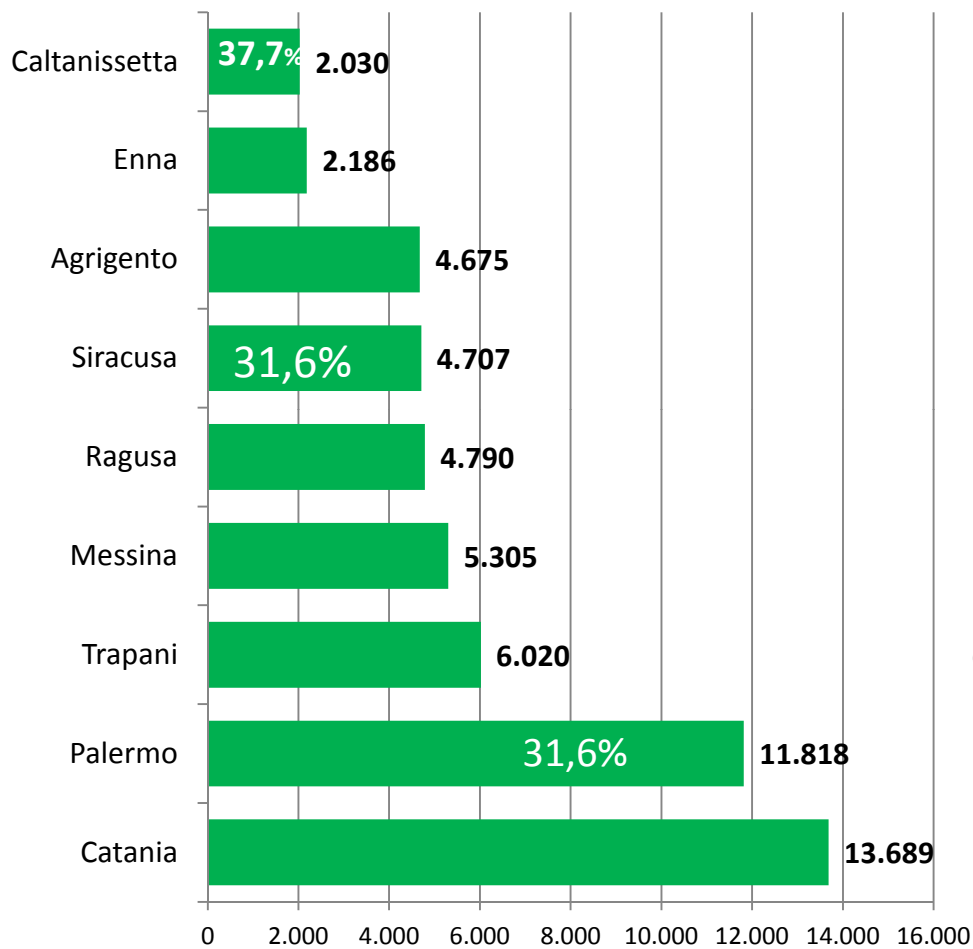


Costruzioni

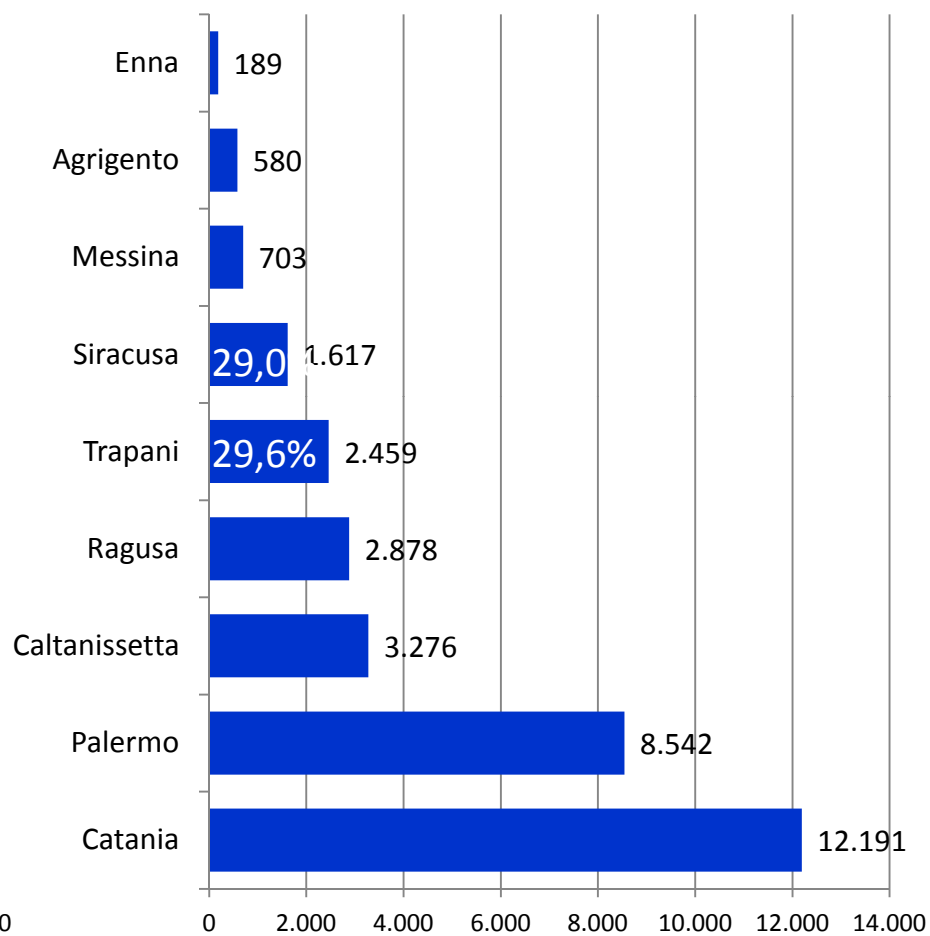


L'espansione degli addetti delle unità locali delle imprese (variazioni assolute e % 2011/2001)

Commercio alberghi e ristorazione

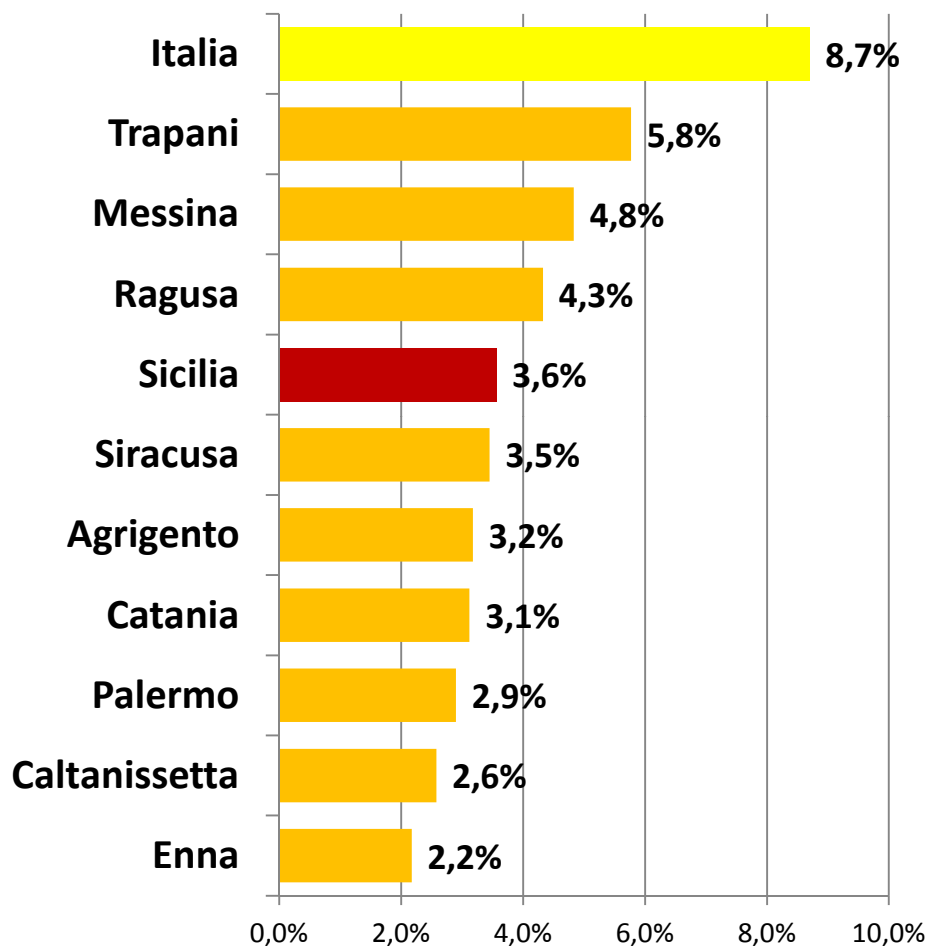


Servizi alle imprese

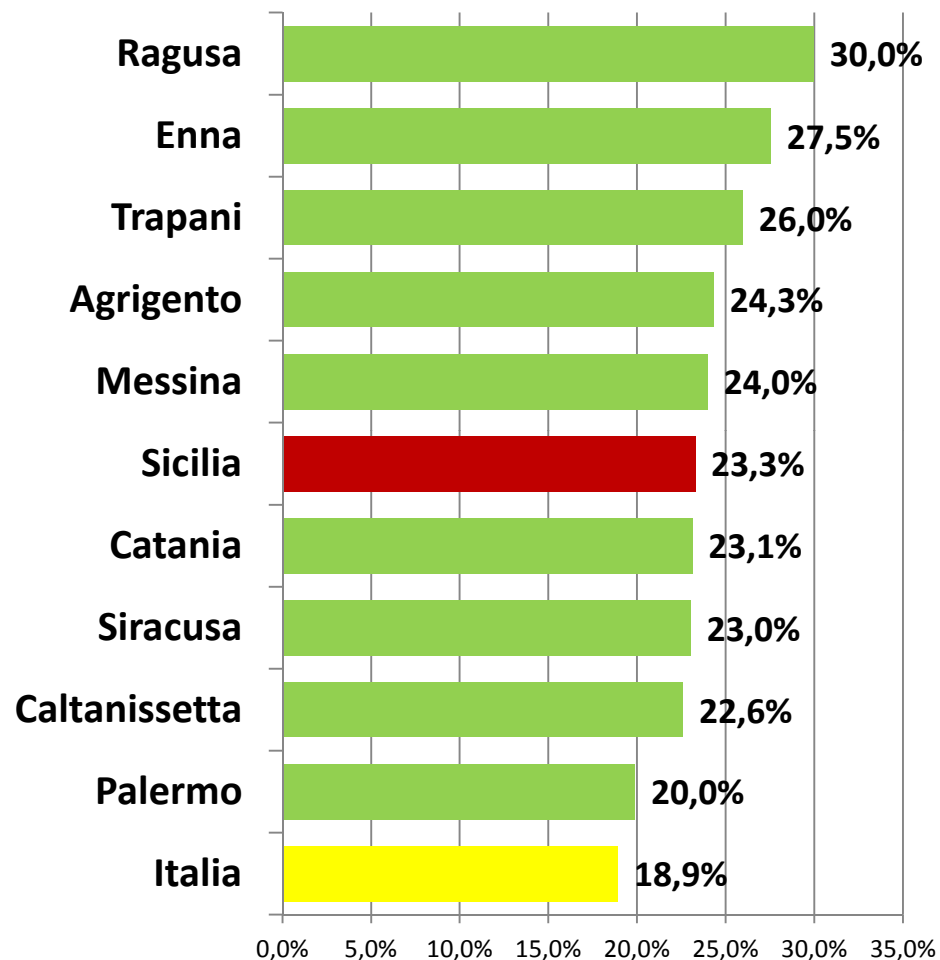


Il lavoro dipendente delle unità locali delle imprese

% dipendenti nati fuori dall'UE-27



% dipendenti giovani (15-29enni)

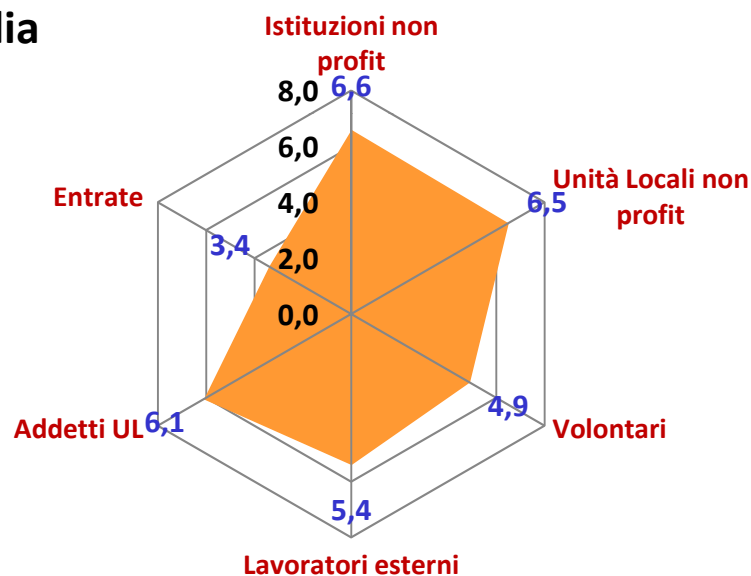


Le istituzioni non profit

Cresce il ruolo del non profit della regione

- ✓ **6,6% delle INP e delle UL NP del Paese**
- ✓ **+19% in termini di dinamica delle INP - 16° regione**
- ✓ **+ 26% in termini di dinamica delle UL NP - 16° regione**
- ✓ **5% dei volontari delle UL NP del Paese**
- ✓ **5% dei lavoratori esterni delle UL NP del Paese**
- ✓ **6,1% degli addetti delle UL NP del Paese**

% Sicilia



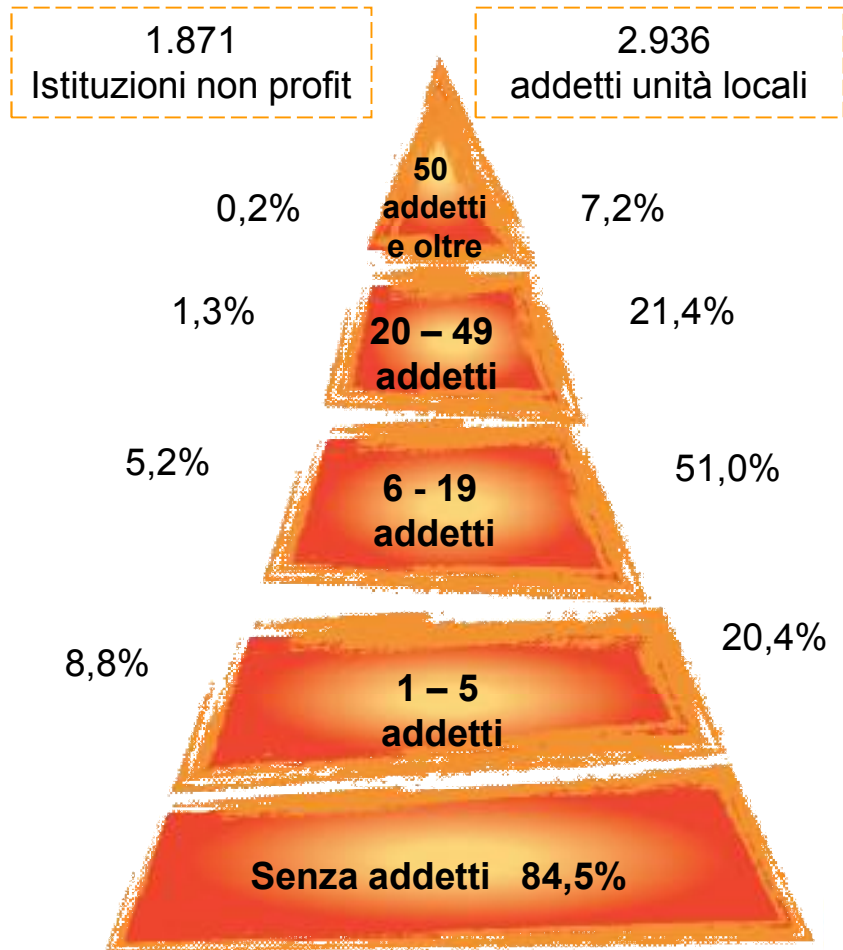
Tipologia	Sicilia	Italia	%
Istituzioni non profit	19.846	301.191	6,6
Unità Locali non profit	22.564	347.602	6,5
Volontari	234.550	4.758.622	4,9
Lavoratori esterni	14.745	270.769	5,4
Addetti UL	41.622	680.811	6,1
Addetti per UL	1,8	2,0	
Entrate	2.165.922.748	63.939.884.443	3,4

Istituzioni non profit e addetti delle UL

(composizione % per classi di addetti)

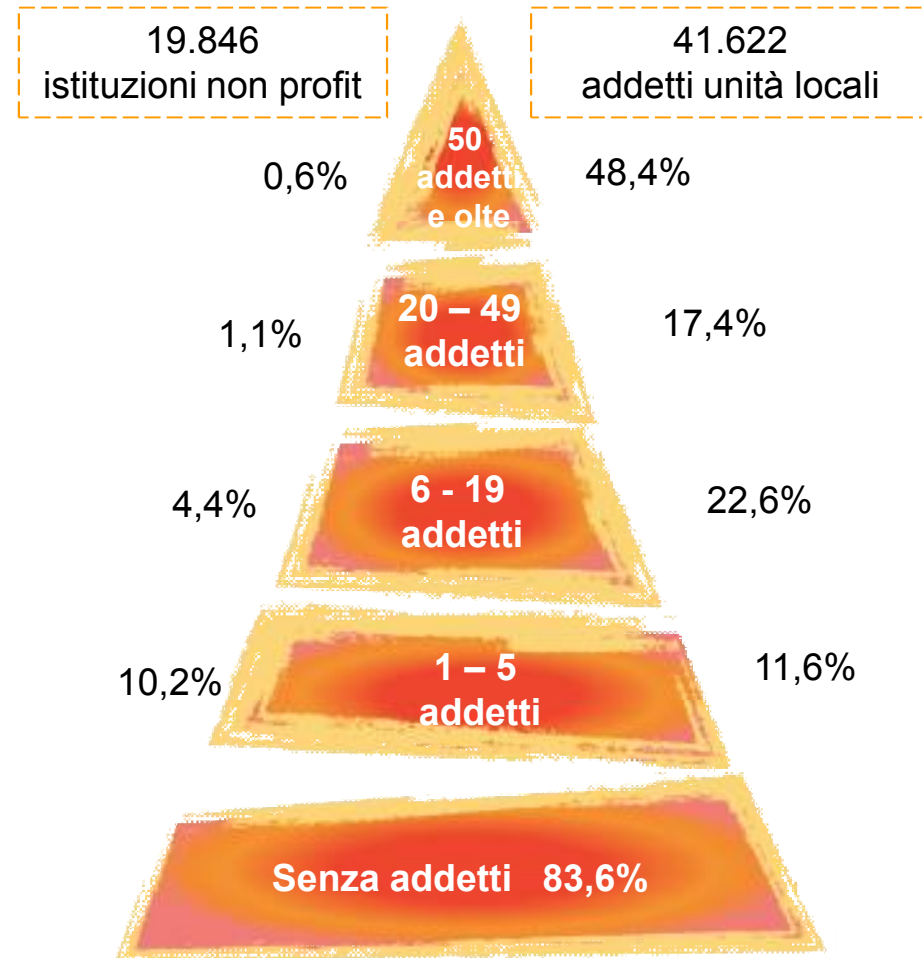
Agrigento

(1,4 addetti per unità locale)

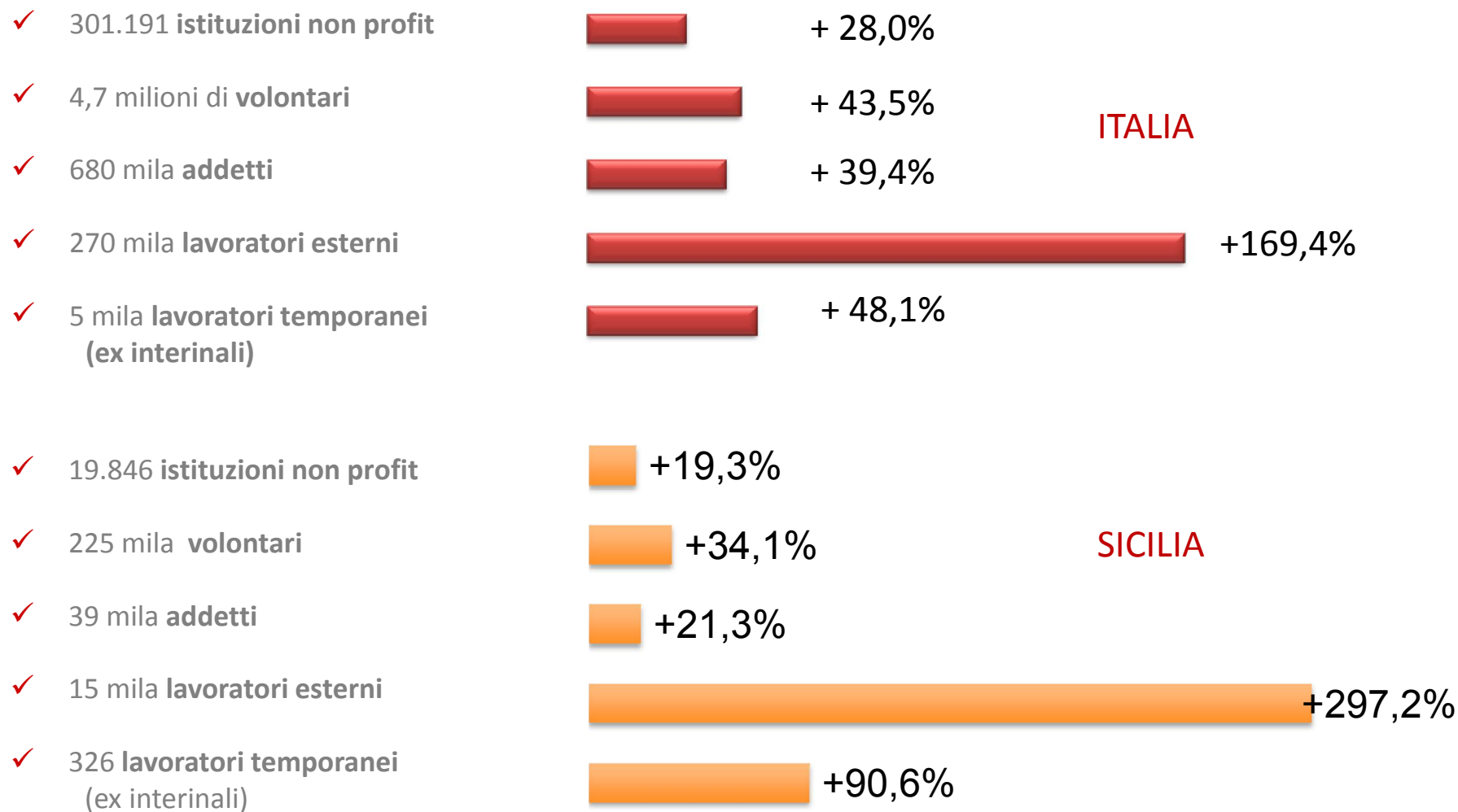


Sicilia

(1,8 addetti per unità locale)

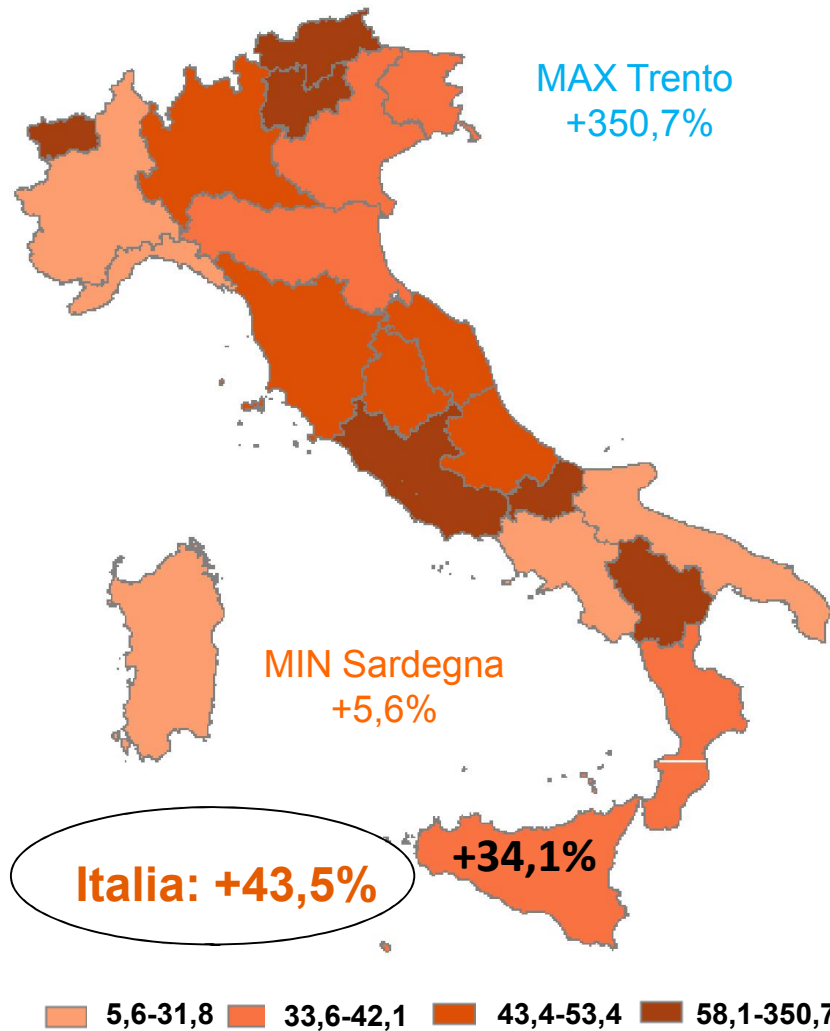


Le dimensioni del settore non profit – un confronto con il 2001

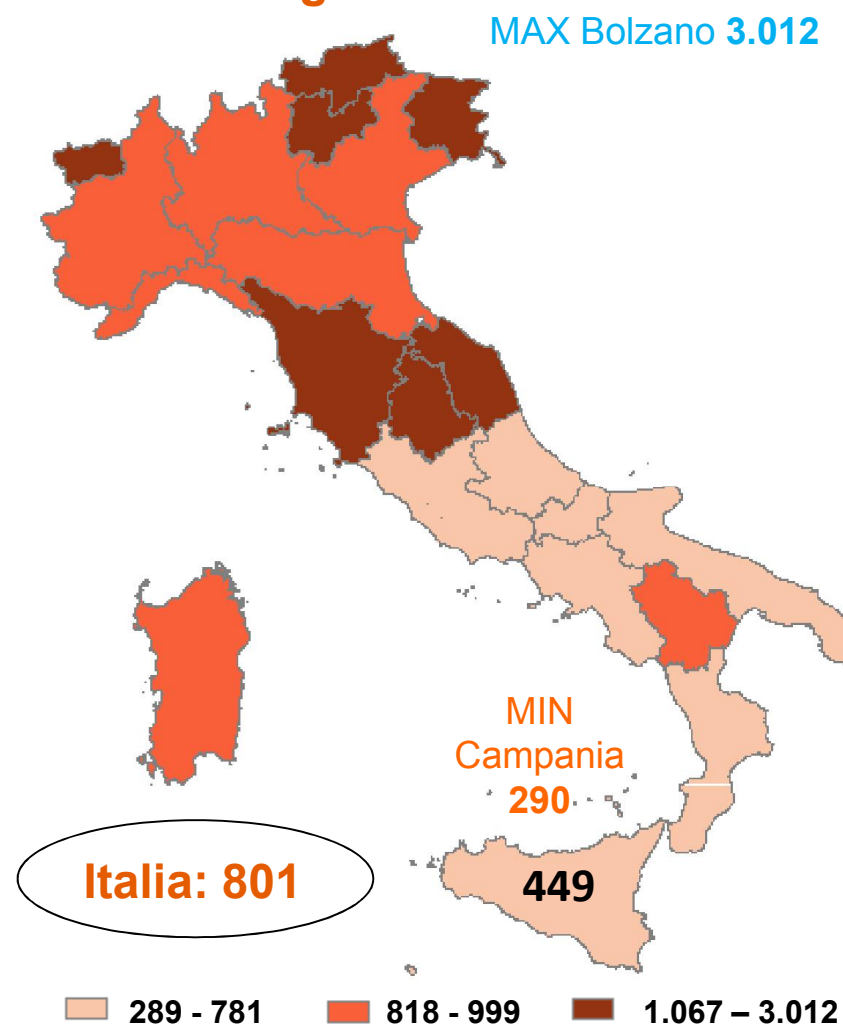


I volontari sul territorio

Volontari - Variazione % 2011/01

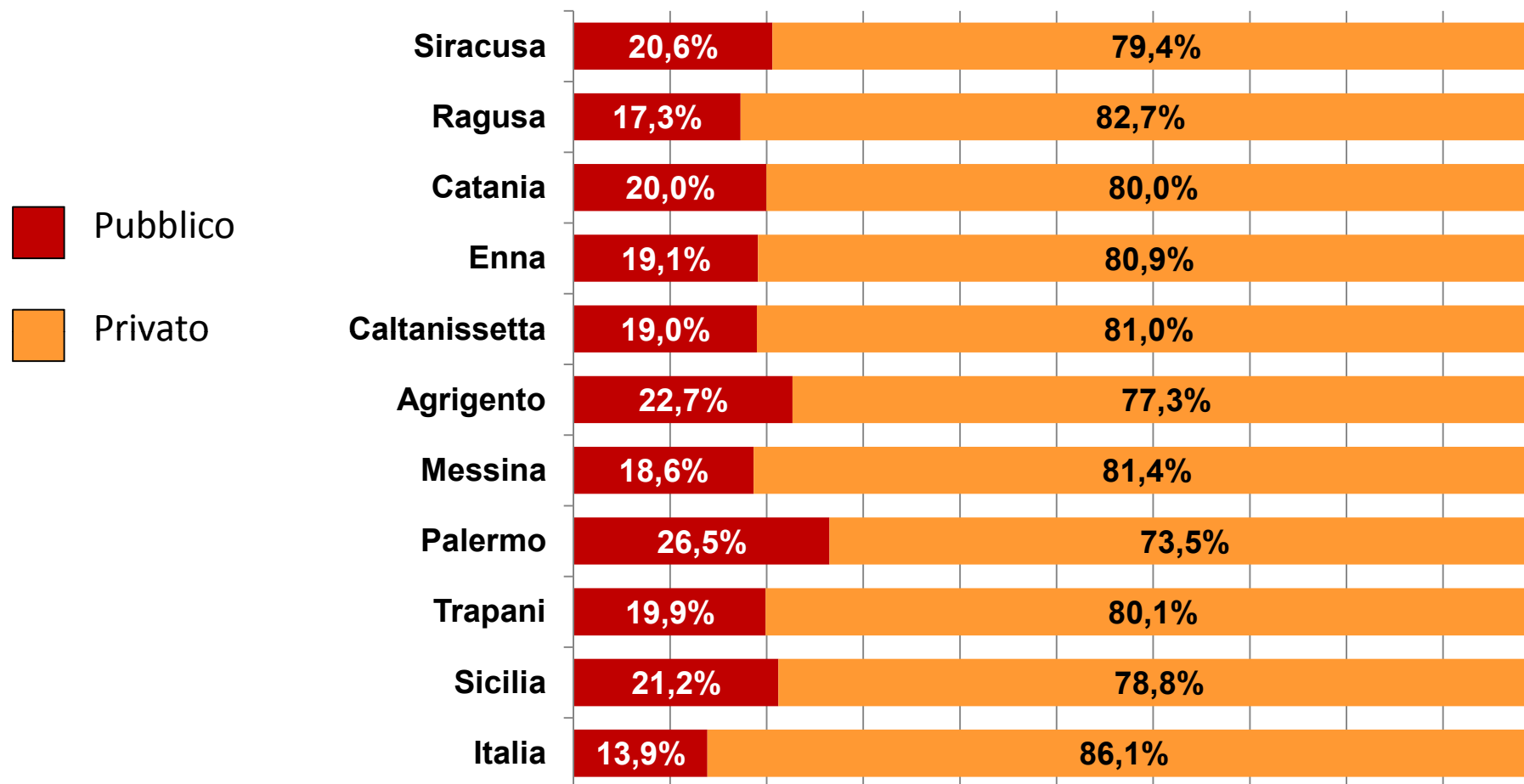


Volontari ogni 10 mila abitanti



Risorse economiche: tipologia di finanziamento prevalente

Istituzioni non profit per tipologia di finanziamento prevalente – Valori %

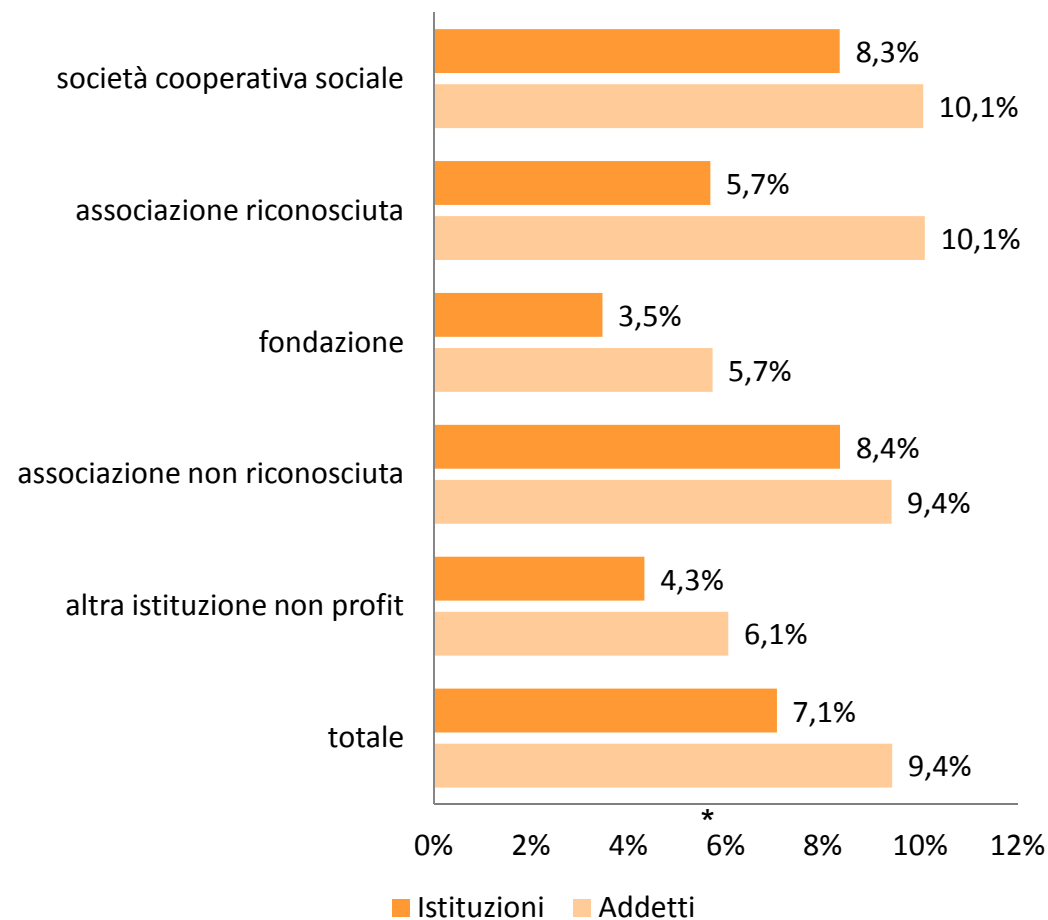


La forma giuridica

Variazioni % istituzioni rispetto al 2001

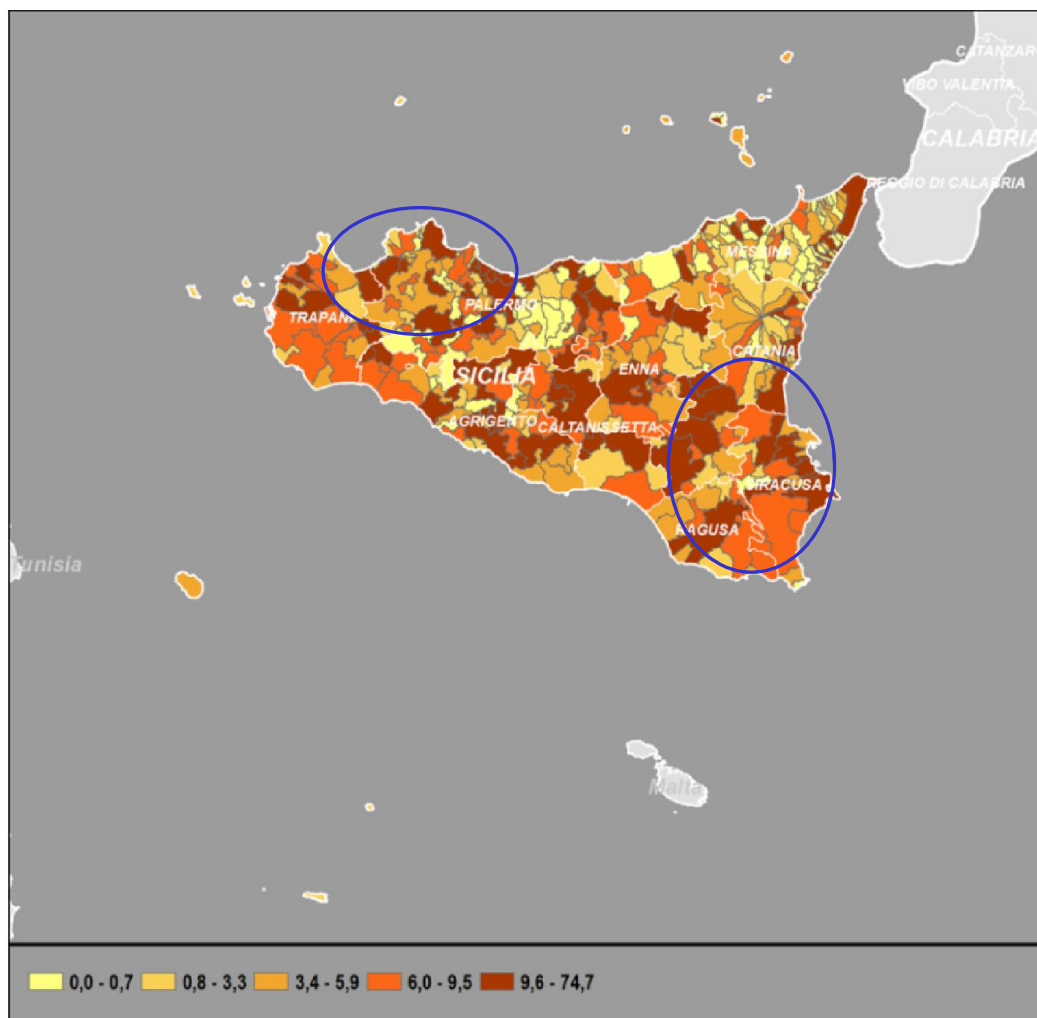
Tipologia	Sicilia	Agrigento
	Var. %	Var. %
Cooperativa sociale	↑ +45,9	↑ +148,9
Associazione riconosciuta	↓ -7,9	↑ +1,2
Fondazione	↑ +86,4	↑ +83,3
Associazione non riconosciuta	↑ +27,7	↑ +53,9
Altra forma giuridica	↑ +35,2	↑ +2,2
Totale	↑ +19,3	↑ +39,0

(Incidenza % rispetto al totale Sicilia)



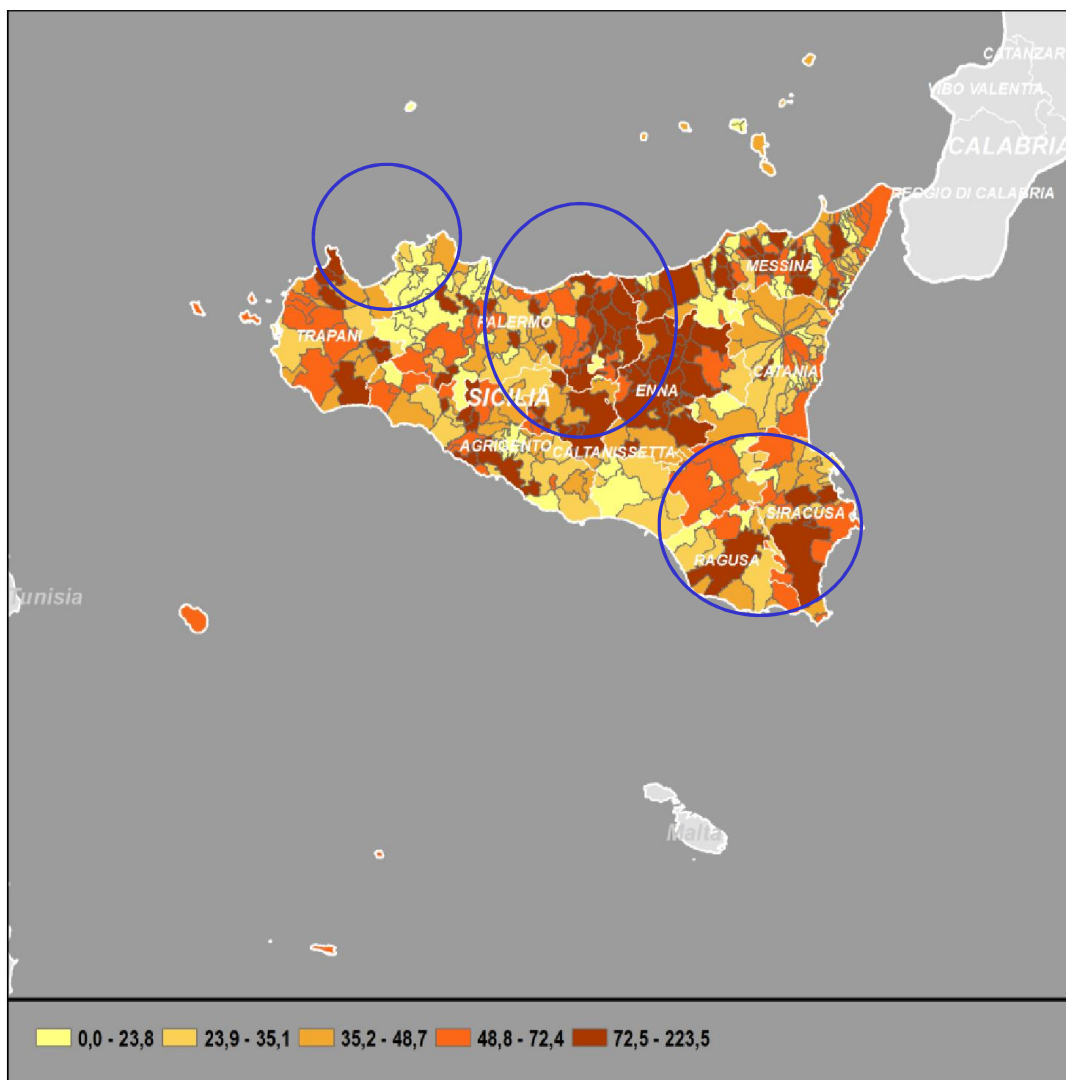
* Gli addetti sono riferiti alle Unità Locali delle Istituzioni non profit

Lavoratori retribuiti nelle UL delle Istituzioni non profit (Valori per 1.000 abitanti)



Provincia	v.a.	%	Per 1.000 ab.
Trapani	3.943	7,3	9,2
Palermo	17.919	33,1	14,4
Messina	6.046	11,2	9,3
Agrigento	3.050	5,6	6,8
Caltanissetta	2.803	5,2	10,3
Enna	1.534	2,8	8,8
Catania	12.759	23,5	11,8
Ragusa	2.468	4,6	8,0
Siracusa	3.685	6,8	9,2
Sicilia	54.207	100,0	10,8
ITALIA	951.580	-	16,0

- ✓ I lavoratori retribuiti sono impiegati in misura più consistente ma non significativamente dissimile nei grandi comuni e centri urbani distribuiti sul territorio regionale
- ✓ Le quote più consistenti:
 - Sanità** **10,3 (Italia 12)**
 - Sviluppo economico e coesione sociale** **6,6 (Italia 8,7)**



Volontari delle UL delle Istituzioni non profit (Valori per 1.000 abitanti)

Provincia	v.a.	%	Per 1.000 ab.
Trapani	21.909	9,8	51
Palermo	46.230	20,6	37,2
Messina	31.586	14,1	48,6
Agrigento	18.958	8,4	42,4
Caltanissetta	11.866	5,3	43,4
Enna	15.760	7,0	90,9
Catania	44.079	19,6	40,9
Ragusa	12.402	5,5	40,3
Siracusa	21.879	9,7	54,7
Sicilia	224.669	100,0	44,9
ITALIA	4.758.622	-	80,1

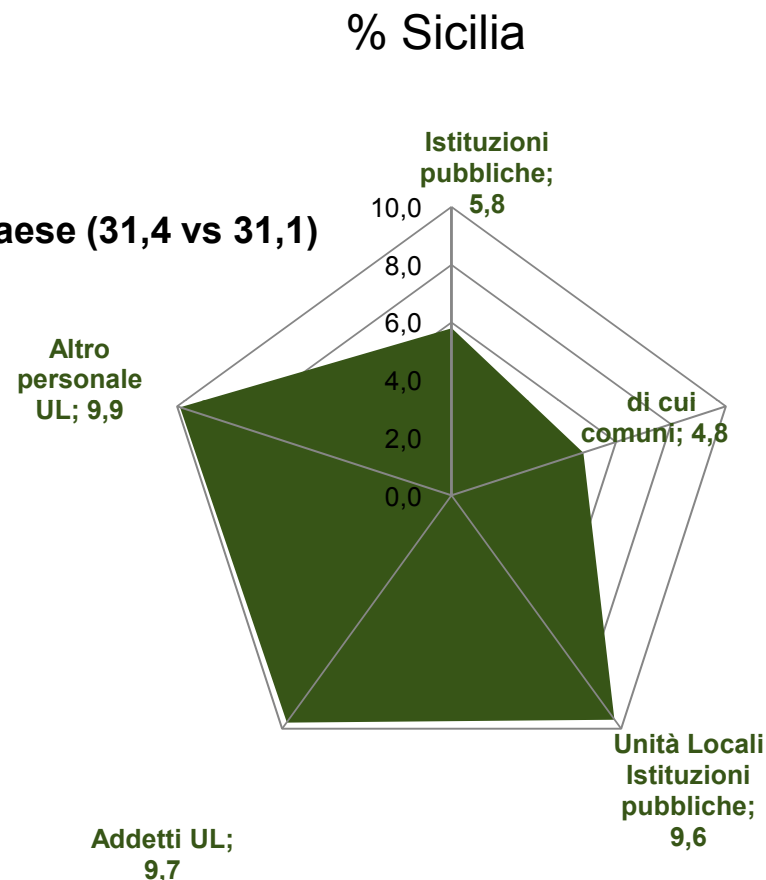
- ✓ Il numero di volontari è maggiormente concentrato nelle province di Enna, Caltanissetta, Palermo, Messina e Siracusa

Le istituzioni pubbliche

Un confronto tra Italia e PA regionale

- ✓ 5,8% delle IP, in termini di Comuni, la Sicilia “pesa” il 4,8%
- ✓ Comuni: il 55,3% delle IP siciliane (contro 66,3 in Italia)
- ✓ 9,6% delle UL IP
- ✓ 9,7% degli addetti UL IP
- ✓ 9,9% altro personale UL IP
- ✓ Dimensione media di poco superiore al resto del Paese (31,4 vs 31,1)

Tipologia	Sicilia N°	Italia N°	%
Istituzioni pubbliche	705	12.183	5,8
di cui comuni	390	8.077	4,8
Unità Locali Istituzioni pubbliche	9.194	95.611	9,6
Addetti delle UL delle Istituzioni	276.343	2.842.053	9,7
Altro personale	12.676	127.935	9,9
Addetti + altro personale per UL	31,4	31,1	



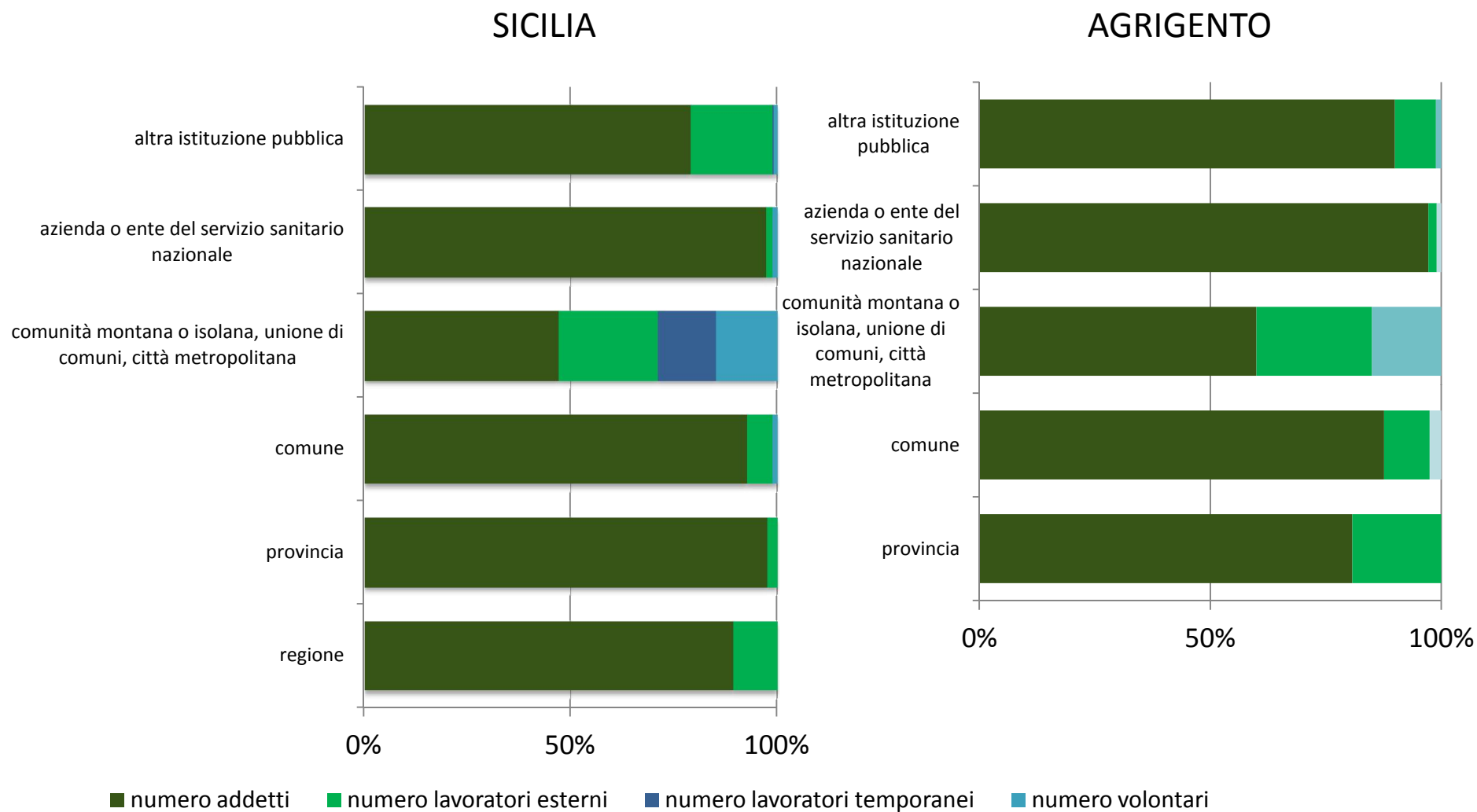
Unità locali e addetti delle istituzioni pubbliche per forma giuridica in Sicilia

(Valori assoluti, % e var. 2011/2001)

Forma giuridica	Unità locali			Addetti		
	v.a.	%	Var. % 11/01	v.a.	%	Var. % 11/01
Organo costituzionale/a rilevanza costituzionale o amm. dello Stato	4.821	52,4	6,1	124.401	45,0	-18,9
Regione	654	7,1	13,0	17.240	6,2	10,0
Provincia	79	0,9	11,3	6.273	2,3	8,1
Comune	2.528	27,5	29,6	56.246	20,4	11,1
Comunità montana/isolana, unione di comuni, città metropolitana	49	0,5	-	120	0,0	-
Azienda o ente del servizio sanitario nazionale	478	5,2	-2,4	52.743	19,1	-3,0
Altra istituzione pubblica	585	6,4	-35,1	19.320	7,0	-24,4
TOTALE	9.194	100,0	7,7	276.343	100,0	-9,5

Risorse umane per tipologia e forma giuridica delle istituzioni

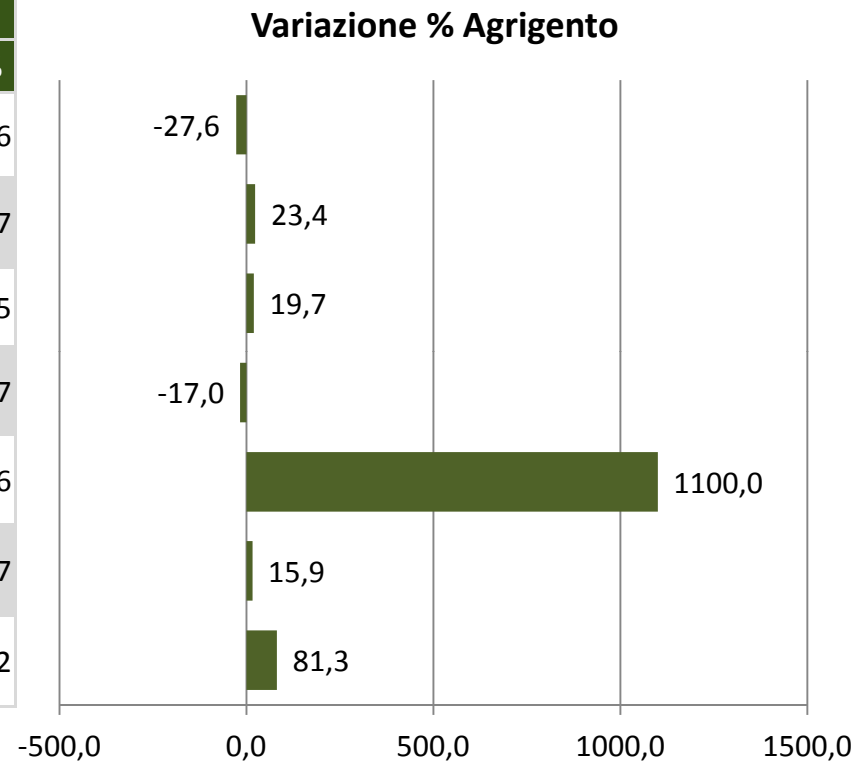
(Composizioni percentuali)



Istituzioni pubbliche e risorse umane – dinamica 2011- 2001

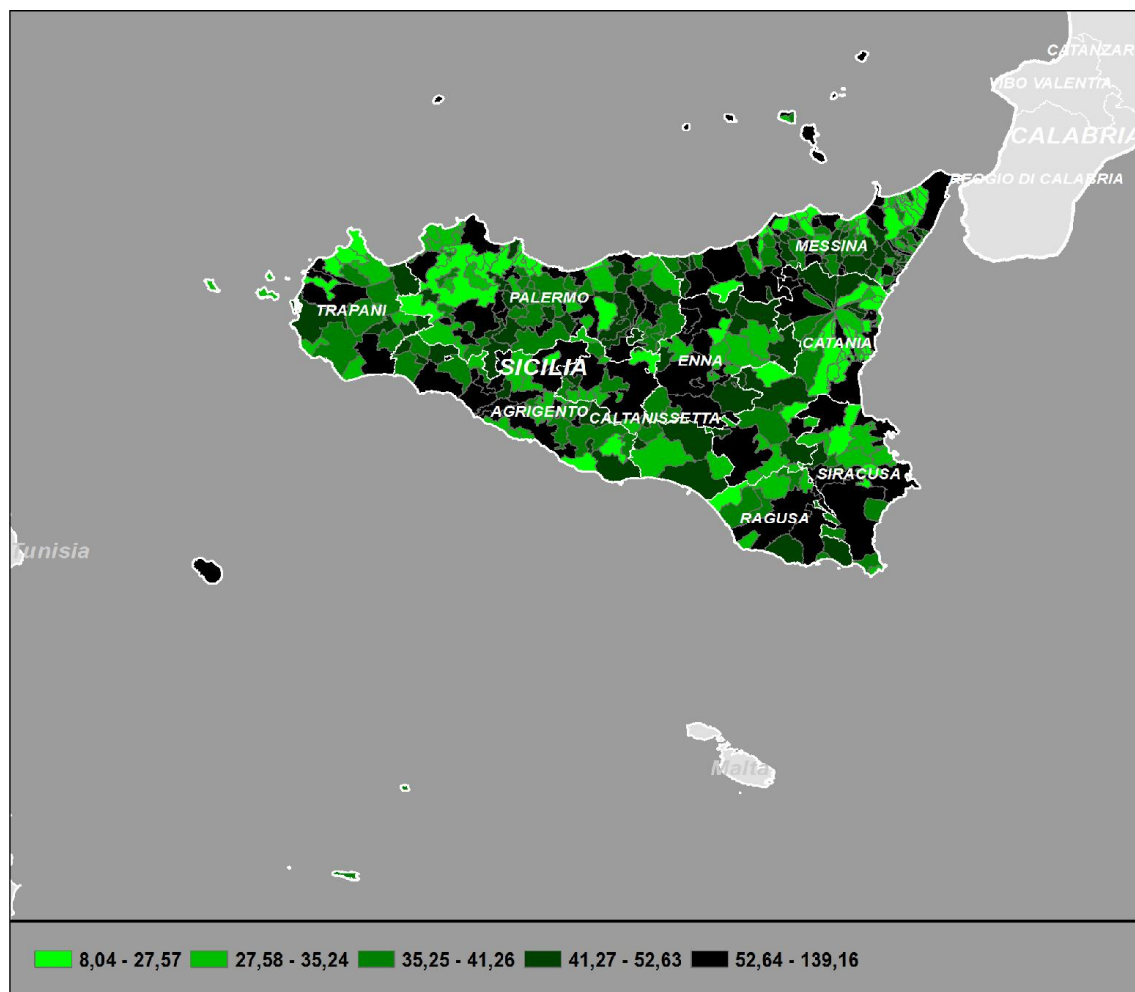
Valori assoluti e variazioni percentuali

Tipologia	AGRIGENTO			SICILIA		
	2011	2001	Var. %	2011	2001	Var. %
Istituzioni pubbliche	71	98	-27,6	705	935	-24,6
Unità Locali Istituzioni pubbliche	960	778	23,4	9.194	8.535	7,7
Addetti	10.712	8.950	19,7	147.071	146.354	0,5
Lavoratori esterni	886	1.067	-17,0	10.365	7.420	39,7
Lavoratori temporanei (ex interinali)	12	1	1100,0	178	1.153	-84,6
Personale effettivo in servizio	11.610	10.018	15,9	157.614	154.927	1,7
Volontari	194	107	81,3	1.535	1.691	-9,2



Addetti delle istituzioni pubbliche

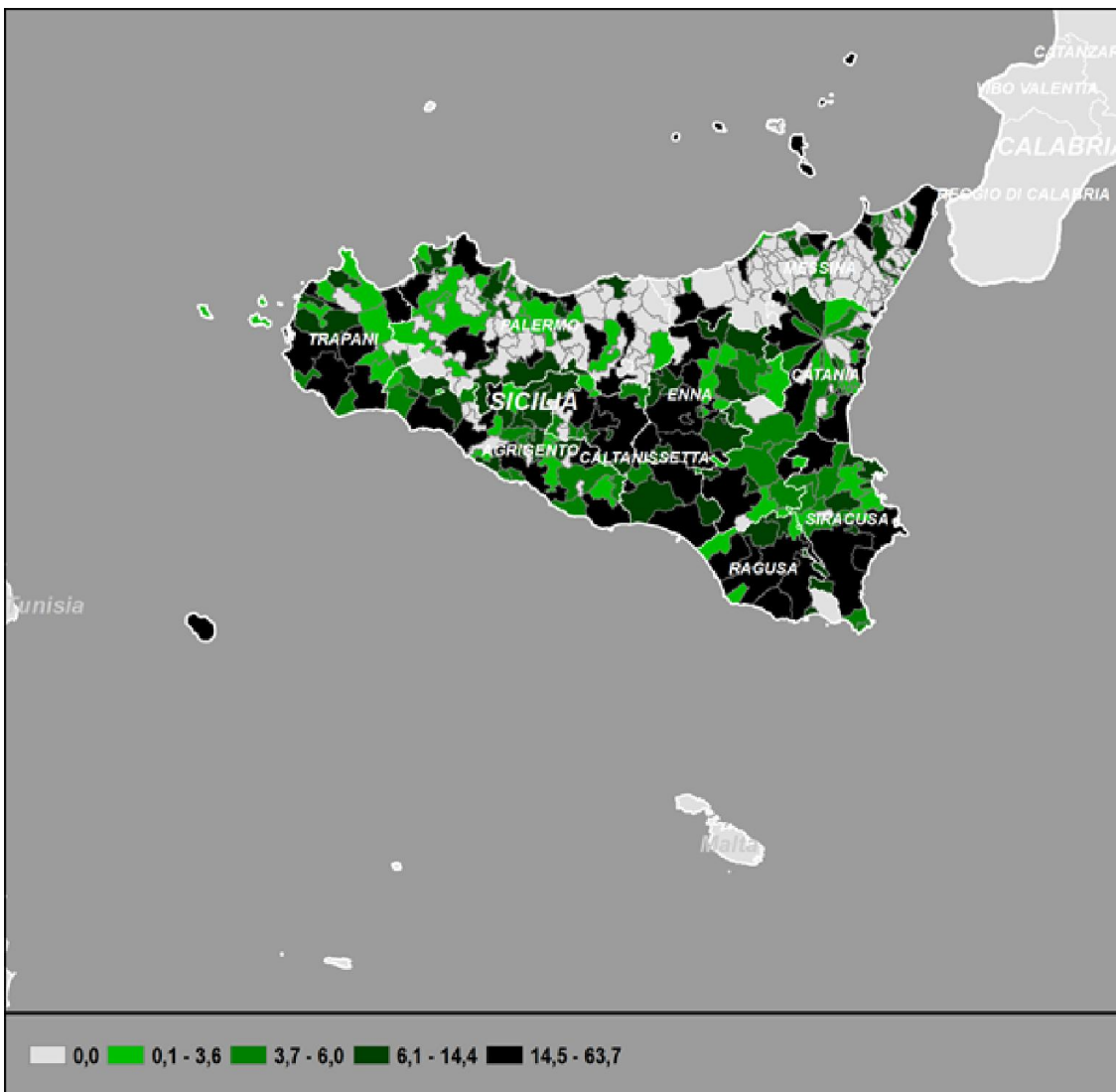
(Valori per 1.000 ab.)



Addetti delle istituzioni dei comuni sopra i 20.000 abitanti

Provincia	v.a.	Per 1.000 ab.
Agrigento	7.045	120,8
Canicattì	1.710	49,0
Favara	1.200	36,4
Licata	1.813	47,6
Palma di Montechiaro	651	27,5
Sciacca	2.626	64,2
Agrigento	24.150	54
Sicilia	276.343	55,3
Isole	370.675	55,8
ITALIA	2.842.053	47,8

- ✓ Evidente correlazione positiva tra dimensione del comune e addetti delle Istituzioni. Più grande è il comune più è facile trovare una unità delle Istituzioni Pubbliche



Attività economica –

Addetti delle unità locali attive nel settore della sanità e assistenza sociale per comune - Censimento 2011 (Incidenza % sul totale degli addetti)

Addetti delle UL per settore di attività (variazione % 2011/2001)

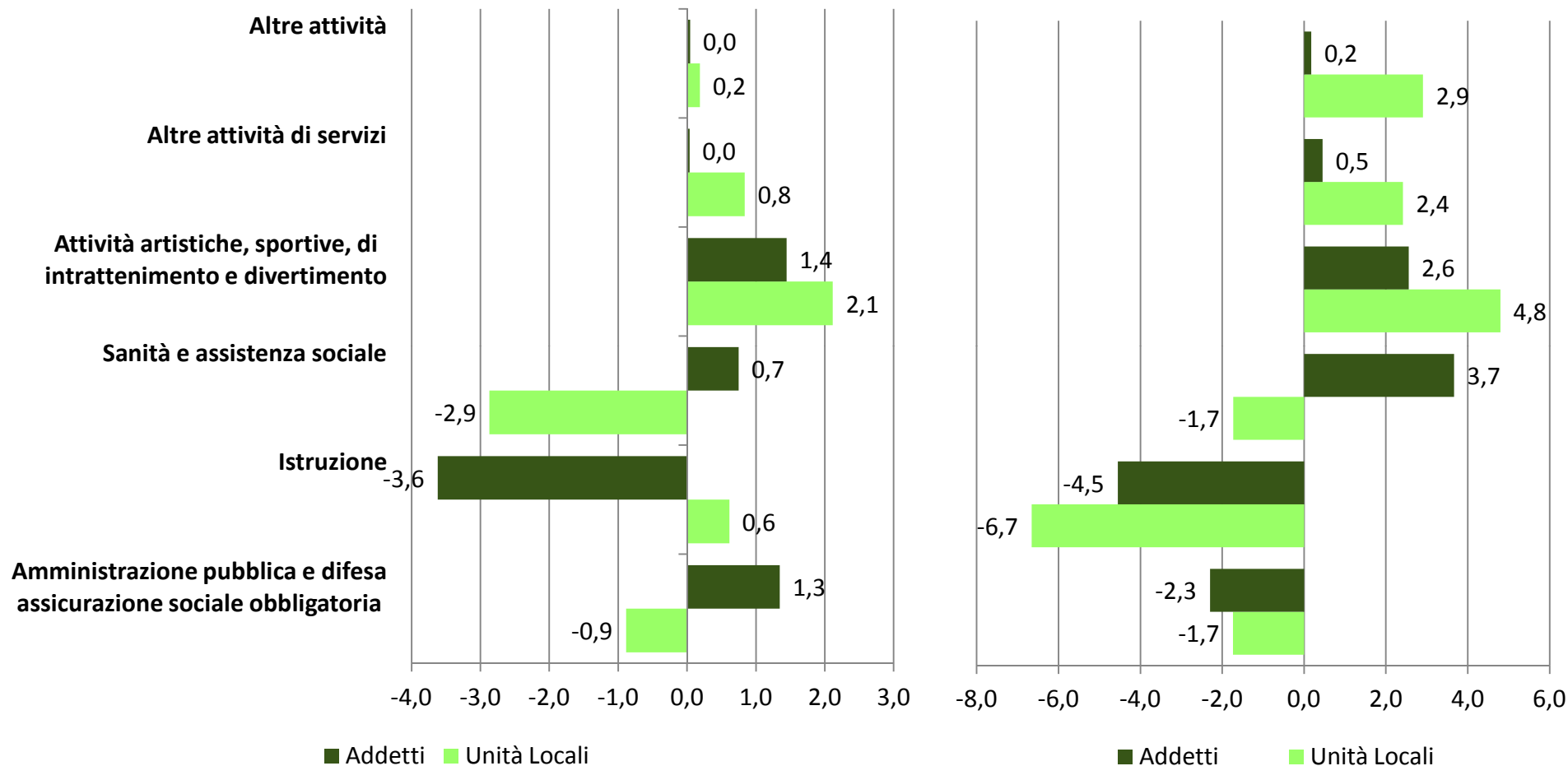
Tipologia	UL	Addetti
Amministrazione pubblica e difesa, assicurazione sociale obbligatoria	4,5	-5,8
Istruzione	9,1	16,9
Sanità e assistenza sociale	-21,1	-6,1
Attività artistiche, sportive, di intrattenimento e divertimento	62,5	111,5
Altre attività di servizi	31,7	-2,6
Altre attività	13,4	-7,8
TOTALE	7,7	-9,5

- ✓ Effetto sostituzione nella sanità: si contrae il pubblico, cresce il non profit e il comparto imprese
- ✓ Presenza di sanità e assistenza sociale privata, profit e non profit, nelle aree bianche

Incidenza degli addetti e delle unità locali per settore di attività economica – 2001 e 2011 – (differenza in punti percentuali)

SICILIA

AGRIGENTO



Prime evidenze

Sicilia: una regione in profonda trasformazione

- *Cresce il non profit, più snella la Pubblica Amministrazione, cambia il sistema delle imprese per la crisi economica e l'evoluzione del contesto competitivo*
- *Rilevanza assoluta dei settori di pesca acquacoltura ed estrazione di minerali per le imprese*
- *Anche in Sicilia si riduce la dimensione della P.A., aumentano al contrario le unità locali della P.A. insieme agli addetti nella Provincia di Agrigento.*
- *Il non profit siciliano cresce a due cifre nell'ultimo decennio. Una dinamica maggiore della media per crescita di istituzioni (+19,3%) e addetti alle unità locali (+20,9%). Nella Provincia di Agrigento l'aumento di istituzioni è del 39%. Le organizzazioni non profit siciliane mostrano un incremento del volontariato superiore a quello registrato nel resto del Paese, con una concentrazione nella Cultura, sport e ricreazione, nella Sanità e nell'Assistenza sociale e Protezione civile. L'incidenza dei volontari nella Provincia di Agrigento è più bassa rispetto a quasi tutte le province siciliane (+8,4%)*
- *Il dinamismo interno al sistema economico regionale si è manifestato anche con un crescente apporto nell'offerta di servizi da parte delle imprese e del non profit con "effetti di sostituzione" tra pubblico e privato in termini di occupazione e unità economiche. In particolare nei settori dell'istruzione e della sanità si ampliano i servizi di mercato, occupando spazi in precedenza coperti dall'offerta pubblica*

Documentazione

- **I.stat**, il **datawarehouse dell'Istat**, al tema “Censimento industria, istituzioni pubbliche e non profit 2011”. Al datawarehouse si accede sia dalla home page di www.istat.it sia dal sito dedicato <http://censimentoindustriaeservizi.istat.it/>.
- Nel report dell'evento di **Presentazione dei primi risultati del 9° Censimento generale dell'industria e dei servizi e Censimento delle istituzioni non profit**
Roma, 11 luglio 2013
- Nel report dell'evento **Check-up della Sicilia alla luce dei dati censuari**
Agrigento, 16 giugno 2014

