

Maggio 2014

## Lavoro e retribuzioni nelle grandi imprese

■ A maggio 2014 l'occupazione nelle grandi imprese al lordo dei dipendenti in cassa integrazione guadagni (Cig) segna (in termini destagionalizzati) una flessione dello 0,1% rispetto ad aprile. Al netto dei dipendenti in Cig si registra una diminuzione dello 0,2%.

■ Nel confronto con maggio 2013 l'occupazione nelle grandi imprese diminuisce dell'1,0% al lordo della Cig e dello 0,7% al netto dei dipendenti in Cig.

■ Al netto degli effetti di calendario, il numero di ore lavorate per dipendente (al netto dei dipendenti in Cig) diminuisce, rispetto a maggio 2013, del 2,0%.

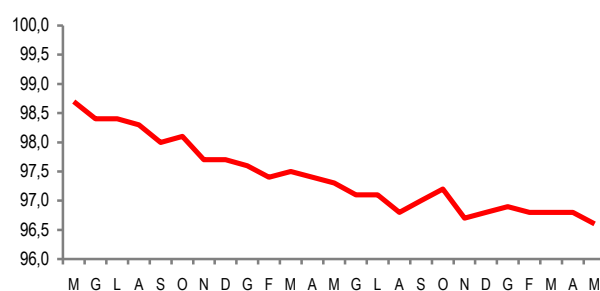
■ L'incidenza delle ore di cassa integrazione guadagni utilizzate è pari a 29,2 ore ogni mille ore lavorate, in diminuzione di 3,6 ore ogni mille rispetto a maggio 2013.

■ A maggio la retribuzione lorda per ora lavorata (dati destagionalizzati) registra un aumento dell'1,6% rispetto al mese precedente. In termini tendenziali l'indice grezzo aumenta del 4,3%.

■ Rispetto a maggio 2013 la retribuzione lorda e il costo del lavoro per dipendente (al netto dei dipendenti in Cig) aumentano rispettivamente dello 0,4% e dello 0,6%.

■ Considerando la sola componente continuativa, la retribuzione lorda per dipendente aumenta, rispetto allo stesso mese dell'anno precedente, dello 0,6%.

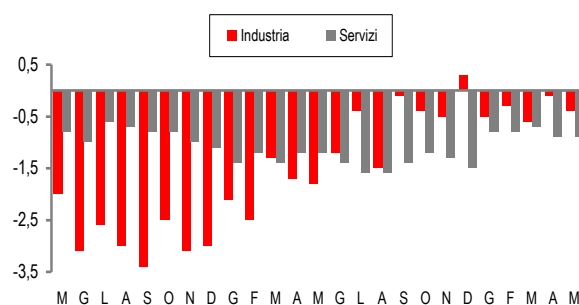
**OCUPAZIONE AL NETTO CIG NELLE GRANDI IMPRESE**  
Maggio 2012 - Maggio 2014, indice destagionalizzato (base 2010=100)



indici

**OCUPAZIONE AL NETTO CIG NELLE GRANDI IMPRESE DELL'INDUSTRIA E DEI SERVIZI**

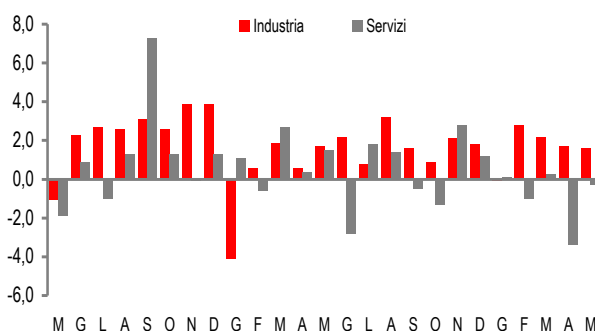
Maggio 2012 - Maggio 2014, indici grezzi, variazioni percentuali sullo stesso mese dell'anno precedente



tendenziali

**RETRIBUZIONE PER DIPENDENTE NELLE GRANDI IMPRESE DELL'INDUSTRIA E DEI SERVIZI**

Maggio 2012 - Maggio 2014, indici grezzi, variazioni percentuali sullo stesso mese dell'anno precedente



tendenziali

**PROSPETTO 1. OCCUPAZIONE ALLE DIPENDENZE NELLE GRANDI IMPRESE**

Maggio 2014 (a), variazioni percentuali (indici in base 2010=100)

	Indici	Destagionalizzati (b)		Grezzi	
		Mag 14 Apr 14	Mar-Mag 14 Dic13-Feb14	Mag 14 Mag 13	Gen- Mag 14 Gen- Mag 13
Industria lordo Cig	95,5	0,0	-0,4	-1,3	-1,3
netto Cig	95,7	-0,3	-0,1	-0,4	-0,4
Servizi lordo Cig	97,1	-0,1	-0,2	-0,9	-0,9
netto Cig	97,0	-0,1	-0,1	-0,9	-0,8
<b>Totale lordo Cig</b>	<b>96,6</b>	<b>-0,1</b>	<b>-0,1</b>	<b>-1,0</b>	<b>-1,0</b>
<b>netto Cig</b>	<b>96,6</b>	<b>-0,2</b>	<b>-0,1</b>	<b>-0,7</b>	<b>-0,6</b>

(a) Dati provvisori.

(b) Gli indici vengono destagionalizzati utilizzando il metodo diretto, ossia separatamente per ciascun settore di attività economica e per l'indice totale. Le serie aggregate, trattate con questo metodo, possono differire da quelle che si otterrebbero dalla sintesi degli indici dei livelli inferiori di classificazione (metodo indiretto).

**Settori di attività economica**

Nel mese di maggio l'occupazione nelle grandi imprese dell'industria (misurata in termini destagionalizzati) registra, rispetto al mese precedente, una variazione nulla al lordo della Cig e una diminuzione dello 0,3% al netto della Cig (Prospetto 1). In termini tendenziali gli indici grezzi diminuiscono dell'1,3% al lordo dei dipendenti in Cig e dello 0,4% al netto dei dipendenti in Cig.

Nel settore dei servizi l'occupazione (dati destagionalizzati) segna, in termini congiunturali, un calo dello 0,1% sia al lordo sia al netto della Cig. Gli indici grezzi registrano diminuzioni tendenziali dello 0,9% sia al lordo sia al netto della Cig.

Nel settore industriale l'indice al netto della Cig segna la diminuzione tendenziale più marcata nelle costruzioni (-4,4); tra i servizi è nel settore dei servizi di informazione e comunicazione che si osserva il calo più rilevante (-2,5%) (Prospetto 2).

**PROSPETTO 2. OCCUPAZIONE AL LORDO E AL NETTO CIG NELLE GRANDI IMPRESE PER SETTORE DI ATTIVITÀ ECONOMICA**

Maggio 2014 (a), variazioni percentuali (indici in base 2010=100)

SETTORI	Mag 14		Gen-Mag 14	
	Mag 13		Gen-Mag 13	
	Al lordo Cig	Al netto Cig	Al lordo Cig	Al netto Cig
<b>Industria (b)</b>	<b>-1,3</b>	<b>-0,4</b>	<b>-1,3</b>	<b>-0,4</b>
B Estrazione di minerali da cave e miniere	*	*	*	*
C Attività manifatturiere	-1,3	-0,3	-1,2	-0,1
D Fornitura di energia elettrica, gas, vapore e aria condizionata	0,7	0,3	-0,9	-1,3
E Fornitura di acqua; reti fognarie, attività di gestione dei rifiuti e risanamento	-1,3	-1,4	-1,3	-1,4
F Costruzioni	-5,0	-4,4	-4,9	-4,3
<b>Servizi (c)</b>	<b>-0,9</b>	<b>-0,9</b>	<b>-0,9</b>	<b>-0,8</b>
G Commercio all'ingrosso e al dettaglio, riparazione di autoveicoli e motocicli	0,2	0,1	0,4	0,3
H Trasporto e magazzinaggio	-2,2	-2,0	-2,1	-2,0
I Attività dei servizi di alloggio e di ristorazione	-1,1	-0,8	-2,0	-1,8
J Servizi di informazione e comunicazione	-2,4	-2,5	-2,3	-2,5
K Attività finanziarie ed assicurative	-1,4	-1,5	-1,5	-1,5
M Attività professionali, scientifiche e tecniche	1,3	1,4	2,4	2,4
N Noleggio, agenzie di viaggio, servizi di supporto alle imprese	1,5	1,3	1,5	1,9
<b>Totale B-N (c)</b>	<b>-1,0</b>	<b>-0,7</b>	<b>-1,0</b>	<b>-0,6</b>

(a) Dati provvisori.

(b) L'industria è comprensiva dei dati dei settori contrassegnati con il simbolo \* che, comprendendo un numero di imprese inferiore a tre, non sono pubblicati distintamente per assicurare il rispetto della riservatezza.

Nell'industria solo il settore fornitura di energia elettrica, gas, vapore e aria condizionata presenta una variazione tendenziale positiva dell'indice dell'occupazione al netto della Cig (+0,3%); viceversa nei servizi l'indice mostra incrementi nel commercio all'ingrosso e al dettaglio, riparazione di autoveicoli e motocicli (+0,1%), nelle attività professionali scientifiche e tecniche (+1,4%) e nelle attività di noleggio agenzie di viaggio, servizi di supporto alle imprese (+1,3%).

## Input di lavoro

### Ore lavorate

Nelle grandi imprese dell'industria, in termini destagionalizzati, le ore lavorate per dipendente registrano una variazione negativa dello 0,7%. Nel confronto con maggio 2013, al netto degli effetti di calendario, le ore lavorate segnano una riduzione dell'1,7%.

Nei servizi si registra un calo congiunturale dello 0,4% mentre, in termini tendenziali, l'indice depurato dagli effetti di calendario diminuisce del 2,5%.

**PROSPETTO 3. ORE LAVORATE PER DIPENDENTE (AL NETTO DELLA CIG) NELLE GRANDI IMPRESE**  
Maggio 2014 (a), variazioni percentuali (indici in base 2010=100)

	Dati destagionalizzati (b)		Dati corretti per gli effetti di calendario (b)		Dati grezzi	
	Mag 14 Apr 14	Mar-Mag 14 Dic13-Feb14	Mag 14 Mag 13	Gen-Mag 14 Gen-Mag 13	Mag 14 Mag 13	Gen-Mag 14 Gen-Mag 13
Industria	-0,7	-1,2	-1,7	-0,6	-4,2	-0,8
Servizi	-0,4	-1,0	-2,5	-1,7	-3,5	-2,0
<b>Totale</b>	<b>0,0</b>	<b>-1,4</b>	<b>-2,0</b>	<b>-1,3</b>	<b>-3,7</b>	<b>-1,6</b>

(a) Dati provvisori.

(b) Si ricorda che gli indici vengono destagionalizzati e corretti per i giorni lavorativi utilizzando il metodo diretto, ossia separatamente per ciascun settore di attività economica e per l'indice totale. Le serie aggregate, trattate con tale metodo, possono differire da quelle che si otterrebbero dalla sintesi degli indici dei livelli inferiori di classificazione (metodo indiretto).

### Ore di cassa integrazione guadagni

Nell'industria le grandi imprese hanno utilizzato nel mese di maggio 70,7 ore di Cig ogni mille ore lavorate, con una diminuzione di 10,8 ore rispetto a maggio 2013.

Le grandi imprese dei servizi hanno utilizzato 7,9 ore di Cig per mille ore lavorate; rispetto a maggio 2013 si registra un aumento di 0,2 ore per mille ore lavorate.

**PROSPETTO 4. ORE DI CIG E ORE DI SCIOPERO NELLE GRANDI IMPRESE.**

Maggio 2014 (a), rapporto per 1.000 ore lavorate

INDICATORI	Mag 2014	Mag 2014 (b) Mag 2013	Gen- Mag 2014 (b) Gen- Mag 2013
<b>Industria</b>			
Ore di cassa integrazione guadagni	70,7	-10,8	-12,8
Ore di sciopero	0,6	-0,7	0,0
<b>Servizi</b>			
Ore di cassa integrazione guadagni	7,9	+0,2	-0,3
Ore di sciopero	0,3	0,0	0,1
<b>Totale</b>			
Ore di cassa integrazione guadagni	29,2	-3,6	-4,3
Ore di sciopero	0,4	-0,2	0,0

(a) Dati provvisori.

(b) Differenze assolute.

### Ore di sciopero

Le ore di sciopero effettuate nel mese di maggio sono pari a 0,4 per mille ore lavorate, con una diminuzione di 0,2 ore rispetto allo stesso mese dell'anno precedente.

A maggio, nelle grandi imprese dell'industria l'incidenza delle ore sciopero è pari a 0,6 per mille ore lavorate, con una diminuzione di 0,7 ore rispetto a maggio del 2013. Nel settore dei servizi invece il rapporto è di 0,3 per mille ore lavorate, invariato rispetto a maggio 2013.

### Retribuzioni e costo del lavoro per ora lavorata

Nelle grandi imprese dell'industria la retribuzione lorda per ora lavorata registra, al netto della stagionalità, un incremento dell'1,2% rispetto ad aprile. Nel confronto con maggio 2013 l'indice grezzo cresce del 6,0%.

Nei servizi la retribuzione lorda per ora lavorata segna, al netto della stagionalità, un aumento congiunturale del 2,2%; l'indice grezzo registra un incremento del 3,3% rispetto a maggio 2013.

**PROSPETTO 5. RETRIBUZIONI E COSTO DEL LAVORO PER ORA LAVORATA NELLE GRANDI IMPRESE**  
Maggio 2014 (a), variazioni percentuali (indici in base 2010=100)

SETTORI	Destagionalizzati (b)		Dati grezzi	
	Mag 14 (b) Apr 14	Mar-Mag 14(b) Dic13-Feb14	Mag 14 Mag 13	Gen-Mag 14 Gen-Mag 13
<b>Industria</b>				
Retribuzione lorda media per ora lavorata	+1,2	+1,2	+6,0	+2,4
Costo del lavoro medio per ora lavorata	+1,6	+1,3	+6,9	+2,2
<b>Servizi</b>				
Retribuzione lorda media per ora lavorata	+2,2	+0,1	+3,3	+1,3
Costo del lavoro medio per ora lavorata	+2,0	-0,1	+3,1	+1,3
<b>Totale</b>				
Retribuzione lorda media per ora lavorata	+1,6	+0,8	+4,3	+1,7
Costo del lavoro medio per ora lavorata	+1,8	+0,7	+4,5	+1,7

(a) Dati provvisori.

(b) Variazioni su indici destagionalizzati. Gli indici vengono destagionalizzati utilizzando il metodo diretto, ossia separatamente per ciascun settore di attività economica e per l'indice totale. Le serie aggregate, trattate con tale metodo, possono differire da quelle che si otterrebbero dalla sintesi degli indici dei livelli inferiori di classificazione (metodo indiretto).

### Retribuzioni e costo del lavoro per dipendente (al netto della Cig)

Nelle grandi imprese dell'industria a maggio si registra un aumento tendenziale dell'1,6% della retribuzione lorda totale per dipendente. Per la sola componente continuativa per lavoro ordinario la crescita, rispetto a maggio 2013, è stata dell'1,7%. L'incremento osservato è la sintesi di riduzioni considerevoli nel settore delle costruzioni (-5,9%) e in quello della fornitura di energia elettrica, gas, vapore e aria condizionata (-4,7%) e di aumenti nelle attività manifatturiere (+2,5%) e fornitura di acqua, reti fognarie, attività di gestione dei rifiuti e risanamento (+5,2%)

Nei servizi la retribuzione lorda per dipendente è diminuita dello 0,3% mentre quella per la sola componente continuativa per lavoro ordinario aumenta in termini tendenziali dello 0,1%.

Sempre in termini tendenziali la riduzione della retribuzione lorda è particolarmente elevata nei settori servizi di informazione e comunicazione (-5,4%) attribuibile soprattutto alla mancata corresponsione o alla minore entità di premi pagati nel 2014.

**PROSPETTO 6. RETRIBUZIONI LORDE E COSTO DEL LAVORO PER DIPENDENTE (AL NETTO DELLA CIG) NELLE GRANDI IMPRESE PER SETTORE DI ATTIVITÀ ECONOMICA.**

Maggio 2014 (a), variazioni percentuali (indici in base 2010=100)

SETTORI	Mag 14 Mag 13			Gen-Mag 14 Gen-Mag 13		
	Retribuzione lorda		Costo del lavoro per dipendente (netto Cig)	Retribuzione lorda		Costo del lavoro per dipendente (netto Cig)
	Totale per dip. (netto Cig)	Continuati- va per dip. (netto Cig)		Totale per dip. (netto Cig)	Continuati- va per dip. (netto Cig)	
<b>Industria (b)</b>	<b>1,6</b>	<b>1,7</b>	<b>2,5</b>	<b>1,6</b>	<b>1,4</b>	<b>1,5</b>
B Estrazione di minerali da cave e miniere	*	*	*	*	*	*
C Attività manifatturiere	2,5	1,8	3,5	2,4	1,5	2,0
D Fornitura di energia elettrica, gas, vapore e aria condizionata	-4,7	1,1	-4,1	-3,0	1,8	-1,7
E Fornitura di acqua; reti fognarie, attività di gestione dei rifiuti e risanamento	5,2	3,5	5,1	1,3	2,5	1,5
F Costruzioni	-5,9	-3,1	-5,4	-4,8	-3,9	-4,4
<b>Servizi (c)</b>	<b>-0,3</b>	<b>0,1</b>	<b>-0,5</b>	<b>-0,8</b>	<b>0,3</b>	<b>-0,7</b>
G Commercio all'ingrosso e al dettaglio, riparazione di autoveicoli e motocicli	2,0	1,2	2,4	1,6	1,2	1,8
H Trasporto e magazzinaggio	0,5	-0,8	0,2	-0,3	-0,6	-0,3
I Attività dei servizi di alloggio e di ristorazione	1,0	-0,2	0,7	1,8	0,7	1,5
J Servizi di informazione e comunicazione	-5,4	1,7	-5,6	-3,2	0,5	-3,3
K Attività finanziarie ed assicurative	0,5	0,0	0,0	-1,7	0,8	-1,5
M Attività professionali, scientifiche e tecniche	1,9	1,8	2,4	3,2	2,3	3,1
N Noleggio, agenzie di viaggio, servizi di supporto alle imprese (c)	-2,1	-1,9	-2,4	-1,3	-1,1	-1,4
<b>Totale B-N (d)</b>	<b>0,4</b>	<b>0,6</b>	<b>0,6</b>	<b>0,0</b>	<b>0,7</b>	<b>0,1</b>

(a) Dati provvisori

(b) L'industria è comprensiva dei dati dei settori contrassegnati con il simbolo \* che, comprendendo un numero di imprese inferiore a tre, non sono pubblicati distintamente per assicurare il rispetto della riservatezza.

(c) Sono escluse dal campo di osservazione le agenzie di lavoro interinale gruppo Ateco 782.

## Glossario

**Costo medio del lavoro per dipendente:** somma delle retribuzioni lorde, dei contributi sociali, delle provvidenze al personale e degli accantonamenti per trattamento di fine rapporto, espressa in rapporto all'occupazione dipendente al netto della Cig (esclusi i dirigenti). Nelle grandi imprese questo indice è soggetto ad una sensibile variabilità a causa della frequente erogazione di incentivi all'esodo, che ne modificano non solo il livello ma anche il rapporto con la retribuzione.

**Costo del lavoro per ora lavorata:** somma delle retribuzioni lorde, dei contributi sociali, delle provvidenze al personale e degli accantonamenti per trattamento di fine rapporto, espressa in rapporto al monte delle ore lavorate. Nelle grandi imprese questo indice è soggetto ad una sensibile variabilità a causa della frequente erogazione di incentivi all'esodo.

**Grandi imprese:** imprese con almeno 500 dipendenti nella media dell'anno base.

**Incidenza delle ore di straordinario:** quota percentuale del numero di ore straordinarie sulle ore ordinarie lavorate dai dipendenti.

**Incidenza delle ore di cassa integrazione guadagni:** ore complessive di cassa integrazione guadagni, ordinaria e straordinaria, di cui le imprese hanno usufruito nel mese di riferimento dell'indagine, per mille ore lavorate dai dipendenti (ordinarie e straordinarie), con l'esclusione dei dirigenti.

**Indici corretti per gli effetti di calendario:** indici sottoposti ad una procedura che rimuove la componente della serie storica attribuibile al diverso numero di giorni lavorativi

**Indici destagionalizzati:** serie temporali di indici sottoposti ad una procedura che rimuove la componente della serie storica attribuibile, oltre che al diverso numero di giorni lavorativi, agli effetti stagionali.

**Occupazione alle dipendenze al lordo della Cig:** numero delle posizioni lavorative caratterizzate da un rapporto di lavoro diretto con le imprese interessate dalla rilevazione, comprese quelle dei dirigenti, al termine del mese di riferimento dell'indagine.

**Occupazione alle dipendenze al netto della Cig:** numero delle posizioni lavorative alle dipendenze, al netto di una stima del volume delle ore di Cig in termini di "cassaintegrati equivalenti a zero ore". Questi ultimi vengono stimati dividendo il numero di ore di cassa integrazione guadagni (sia ordinaria che straordinaria) usfruite mensilmente dalle imprese per il valore massimo di ore Cig (ordinaria e straordinaria rispettivamente) mensili legalmente integrabili. Per ottenere il valore mensile delle ore Cig legalmente integrabili si considera il numero dei giorni lavorativi del mese moltiplicato per le ore giornaliere Cig calcolate in base alla lunghezza dell'anno. Il numero dei "cassaintegrati equivalenti a zero ore" viene poi sottratto dall'occupazione alle dipendenze al lordo della Cig per ottenere l'occupazione alle dipendenze al netto della Cig.

**Ore lavorate per dipendente:** numero medio delle ore di lavoro ordinario e straordinario prestate dai dipendenti, con l'esclusione dei dirigenti. Sono calcolate in rapporto all'occupazione alle dipendenze al netto della Cig.

**Ore di sciopero:** ore di sciopero effettuate nelle imprese per mille ore lavorate dai dipendenti al netto della Cig, con l'esclusione dei dirigenti. Vengono considerati sia gli scioperi originati da conflitti di lavoro (vertenze di lavoro, rinnovi contrattuali, ecc.) sia quelli dovuti a conflitti non originati dal rapporto di lavoro (istanze per riforme sociali, eventi politici nazionali e internazionali, contro il carovita, ecc.). Non vengono, invece, considerati i conflitti che sfociano nella "non collaborazione", nel rallentamento produttivo o in altre forme che non comportano la sospensione dell'attività lavorativa, né le ore non lavorate per le quali non sia stato indicato espressamente lo sciopero come motivazione.

**Retribuzione continuativa media per dipendente:** compensi corrisposti ogni mese per lavoro ordinario in rapporto all'occupazione dipendente al netto della Cig (esclusi i dirigenti). La retribuzione continuativa è costituita da salari, stipendi e competenze accessorie, in denaro e in natura, al lordo delle trattenute fiscali e previdenziali, corrisposte ai lavoratori dipendenti direttamente e con carattere di periodicità, secondo quanto stabilito dai contratti, dagli accordi aziendali e dalle norme di legge in vigore.

**Retribuzione lorda media per dipendente:** somma della componente continuativa e della componente saltuaria od occasionale della retribuzione (straordinario, mensilità aggiuntive,

incentivi all'esodo, arretrati, premi, gratifiche, ecc.), in rapporto all'occupazione dipendente al netto della Cig (esclusi i dirigenti), al lordo delle ritenute previdenziali e fiscali, e al netto dei pagamenti effettuati dalle imprese per conto degli istituti di previdenza. Nelle grandi imprese questo indice è soggetto a una forte variabilità a causa della frequente presenza di eventi a carattere episodico e accidentale quali ad esempio: la corresponsione di premi e gratifiche, di arretrati e una tantum, i pagamenti di mensilità aggiuntive, l'erogazione di incentivi all'esodo, la forte presenza di cassa integrazione guadagni. In questo ultimo caso se le voci stipendiali vengono erogate a favore di tutti gli occupati, compresi quelli risultanti in una condizione di "cassaintegrati equivalenti a zero ore" nello specifico mese di erogazione, si osserva un incremento delle retribuzioni pro capite.

**Retribuzione lorda per ora lavorata:** somma della componente continuativa e della componente saltuaria od occasionale delle retribuzioni (straordinario, mensilità aggiuntive, incentivi all'esodo, arretrati, premi, gratifiche, ecc.), in rapporto al monte delle ore lavorate, al lordo delle ritenute previdenziali e fiscali, e al netto dei pagamenti effettuati dalle imprese per conto degli istituti di previdenza.

**Variazione congiunturale:** variazione percentuale rispetto al mese o periodo precedente.

**Variazione tendenziale:** variazione percentuale rispetto allo stesso mese o periodo dell'anno precedente.