

A magnifying glass is positioned over a line graph. The graph has a y-axis with values 0, 50, 100, and 150. The x-axis has values 45, 49, 53, 57, 61, 65, 69, 73, 77, 81, 85, 89, 93, and 97. Three lines in red, green, and blue are plotted. The lines are heavily scribbled over with the same colors. The magnifying glass is centered over the text.

**Workshop su
OpenCoesione.gov.it**

Aline Pennisi, Marco Boscolo

DATA
JOURNALISM 2
school



OpenCoesione.gov.it

Cos'è, dov'è, perché

Cose da sapere per iniziare a usare i dati

- **Struttura dati**
- **Codici e interoperabilità con altri dataset**
- **Strumenti utili per lavorare e fonti utili per capire**
- **Alcune avvertenze**

Esempi di storie raccontate e da raccontare

OpenCoesione.gov.it

Cos'è, dov'è, perché

OPENCOESIONE

Verso un migliore uso delle risorse: scopri, segui, sollecita.

OPENCOESIONE

Verso un migliore uso delle risorse: scopri, segui, sollecita.

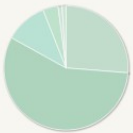
Progetti Soggetti Risorse Cerca tra i progetti



OpenCoesione è il primo portale sull'attuazione degli investimenti programmati nel ciclo 2007-2013 da Regioni e amministrazioni centrali dello Stato con le risorse per la coesione. I dati sono pubblicati perché i cittadini possano valutare se i progetti corrispondono ai loro bisogni e se le risorse vengono impegnate in modo efficace. [Leggi qui](#) per saperne di più.

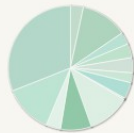


Natura dell'investimento
Cosa si fa con i progetti?

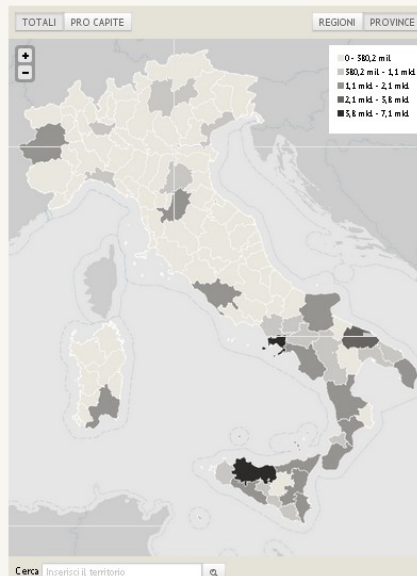


Acquisto beni e servizi	13.765.045.209,6 euro
Infrastrutture	29.756.436.671,1 euro
Incentivi alle imprese	5.746.909.813,76 euro
Contributi a persone	2.080.963.322,21 euro
Conferimenti capitale	522.742.046,71 euro
Non disponibile	539.443.638,29 euro

Tem
In quali settori si interviene?



Agenda digitale	1.762.528.369,92 euro
Ambiente	6.378.152.818,55 euro
Città e aree rurali	1.664.664.884,59 euro
Competitività imprese	1.903.778.271,46 euro
Cultura e turismo	2.068.278.655,14 euro
Energia	1.342.184.409,85 euro
Inclusione sociale	2.227.303.571,0 euro
Infanzia e anziani	222.892.544,19 euro
Istruzione	5.776.076.383,41 euro
Occupazione	4.217.298.439,94 euro
Rafforzamento PA	2.004.997.427,67 euro
Ricerca e innovazione	6.597.457.667,45 euro
Trasporti	16.245.927.258,5 euro



PARTICIPA E RACCOMANDA I PROGETTI



Questo portale mostra informazioni sui progetti finanziati dalle politiche di sviluppo e coesione.

La descrizione che se ne ricava non è sempre sufficiente per comprendere in che cosa consiste il progetto e quali effetti ha prodotto. Se conosci un progetto finanziato dalle politiche di coesione che ritieni meritevole di attenzione, vai qui per raccontarlo.

Vorremo costruire una galleria di testimonianze sulle politiche di coesione.

SOGGETTI COINVOLTI

I soggetti coinvolti nei progetti sono 42.206 divisi tra programmazione attuatori. Di ogni soggetto vengono indicati tutti i progetti e i finanziamenti gestiti.

Cerca tra i soggetti

PROGETTI CON MAGGIORI FINANZIAMENTI

GRANDE PROGETTO. COMPLETAMENTO LINEA 1 DELLA METROPOLITANA DI NAPOLI	1.376.000.000 euro
RADDOPPIO PALERMO CLEBRANACCO-PALERMO NOTILO-PUNTA RAISI E SISTEMAZIONE TECNOLOGICA DEL NODO E DELLA TRATTA PALERMO-FIUMETORTO	1.077.252.563 euro
SISTEMA DELLA METROPOLITANA REGIONALE - COMPL. DELLA LINEA 6 DELLA METROPOLITANA	643.220.000 euro
ITINERARIO AG.CL - A 19 - PROGETTO DI ADEGUAMENTO A 4 CORSE DELLA SS640 DI PORTO EMPEDOCLE NEL TRATTO DAL KM 9+800 AL KM 44+400.	594.583.224 euro
NORD-SUD CAMASTRA-GELA - LOTTO C1 DAL KM 51,2 DELLA SS 117 A KM 4,0 DEL TRACCIATO IN VARIANTE, INCLUSO COLLEGAMENTO LEONFORTE	398.958.000 euro

RISORSE STAGIATE

Sia l'Unione europea, sia lo Stato italiano hanno tra i propri obiettivi quello di garantire al meglio l'uguaglianza di opportunità e di qualità della vita nei diversi territori. Si tratta di un obiettivo ambizioso che rende indispensabile un'azione aggiuntiva e un sostegno speciale per quei territori e comunità che per le regioni più disparate divergono dalle traiettorie migliori. Risorse dedicate alle politiche di coesione territoriale che agiscono, pur con grande differenza d'intensità, in tutto il Paese.

Comprendono fonti europee, sostenute da un co-finanziamento nazionale, che costituiscono il Fondo europeo per lo sviluppo regionale (FESR) e il Fondo sociale europeo (FSE), e fonti nazionali che costituiscono il Fondo per lo sviluppo e la coesione (FSC, ex FAS).

➔ Approfondisci

PIANO DI AZIONE COESIONE

A partire dal 2011 il Governo ha varato un Piano di Azione Coesione per l'accelerazione e la qualificazione nell'impiego delle risorse programmate per il periodo 2007-2013, concentrando gli interventi su un numero limitato di priorità, fra cui:

- Scuola
- Sicurezza e Giustizia
- Mobilità
- Curs degli anziani e dell'infanzia

➔ Approfondisci

OpenCoesione

Le informazioni qui pubblicate hanno lo scopo di promuovere il dibattito sulle politiche di coesione, sulla destinazione dei fondi, sull'efficacia degli interventi, sull'effetto prodotto per la qualità di vita dei cittadini.

- Il progetto | About
- Diritti degli utenti registrati
- Cosa dicono di OpenCoesione
- Contatti
- Licenza

Come fare per...

- Il sito consente di accedere a schede dettagliate sui singoli progetti e singoli soggetti coinvolti attraverso un motore che consente la ricerca diretta e la ricerca per territori, temi e natura dell'intervento, anche incrociando queste variabili tra loro.
- Domande frequenti | FAQ
- Cerca un progetto
- Cerca un soggetto
- Conosci le informazioni disponibili

Open data

Per open data (letteralmente "dati aperti") si intendono informazioni pubblicate in formato tale da poter essere trattate senza il vincolo della disponibilità di uno specifico software e con il consenso affinché possano essere riutilizzate dagli utenti.

- Scarica i dati
- I dati aperti della PA



DPS Dipartimento per lo Sviluppo e la Coesione Economica



www.opencoessione.gov.it

Dagli open data DPS e CIPE al portale OpenCoesione.gov.it

MINISTERO DELLO SVILUPPO ECONOMICO
DIPARTIMENTO PER LO SVILUPPO E LA COESIONE ECONOMICA

HOME | DIPARTIMENTO | PROGETTI | DOCUMENTI | NORMATIVA | GLOSSARIO | MAPPA | RICERCA | LINK

Posizione corrente - Home DPS - Cos'è OpenCoesione

IL PROGETTO

Cos'è OpenCoesione

Le politiche di coesione
Open Government e Open Data

SCARICA GLI OPEN DATA

- I progetti finanziati con le politiche di coesione
- Il contesto territoriale e finanziario

NAVIGA OPENCOESIONE.GOV.IT

Grafici interattivi e schede dei progetti

ESPLORA, LEGGI E PARTECIPA

- eXplorer
- Analisi e documenti
- Gruppo Tecnico
- Il riuso dei dati
- Data Journalism Day

INFO, NOVITÀ, CONTATTI

- FAQ
- Idee, consigli, segnalazioni
- Dicono di noi
- Novità

Cos'è OpenCoesione

OpenCoesione è un progetto di diffusione e riutilizzo pubblico di dati e informazioni sugli interventi delle politiche di coesione territoriale (o politiche regionali) rivolto a cittadini, Amministrazioni, imprese e ricercatori. È parte di una strategia nazionale di Open Government e Open Data perseguita dal DPS in collaborazione con il Ministro per la Coesione Territoriale.

La pubblicazione in un unico punto di accesso di questo vasto patrimonio informativo, in formato riutilizzabile per qualsiasi finalità pubblica o privata, secondo le rispettive licenze, contribuisce a rendere la Pubblica Amministrazione più trasparente e a migliorare progressivamente la qualità dei dati stessi.

Il cuore delle informazioni pubblicate (e periodicamente aggiornate) sono i dati di monitoraggio sull'attuazione dei singoli interventi finanziati con le politiche di coesione, che possono essere utilizzati in due modi: scaricati in forma di dataset "grezzo" e rielaborabile oppure visualizzati mediante grafici interattivi navigabili per tema, territorio e soggetti, e schede sui singoli progetti.

SCARICA GLI OPEN DATA SUI PROGETTI FINANZIATI CON LE POLITICHE DI COESIONE

NAVIGA OPENCOESIONE.GOV.IT CON GRAFICI INTERATTIVI E SCHEDE DEI PROGETTI

ESPLORA, LEGGI E PARTECIPA STRUMENTI, ANALISI E RIUSO DEI DATI

OPENCOESIONE
Vedere un'immagine più delle risorse, leggi, scopri, utilizza.

25/10/2012 - Da oggi puoi scaricare i dati delle risorse su OpenCoesione.gov.it. Leggi le novità.

Progetti | Soggetti | Risorse

VALORI MONETARI

52,4 MILIARDI DI EURO (Progetti finanziati)

16,9 MILIARDI DI EURO (Soggetti)

549.705 (Risorse)

RSORSE TOTALI 2007-2013

99.286 MILIARDI DI EURO

Natura dell'investimento
Cosa fa con i progetti?

Temi
In quali settori di intervento?

TOTALI - PRO CAPITE

REGIONI - PROVINCE

ESPLORA, LEGGI E PARTECIPA

SCARICA GLI OPEN DATA SUI PROGETTI FINANZIATI CON LE POLITICHE DI COESIONE

NAVIGA OPENCOESIONE.GOV.IT CON GRAFICI INTERATTIVI E SCHEDE DEI PROGETTI

ESPLORA, LEGGI E PARTECIPA STRUMENTI, ANALISI E RIUSO DEI DATI

CIPE
Comitato Interministeriale per la Programmazione Economica
Presidenza del Consiglio dei Ministri

Area riservata componenti CIPE | USER ID | PASSWORD

Posizione corrente - Home Page CIPE - Open data

Open data

IL CIPE

- Competenze
- Composizione
- Il Segretario del CIPE
- Setdute ed Esiti
- Riunioni preparatorie
- Commissioni

IL DIPE

- Funzioni
- Organigramma
- Il Capo Dipartimento
- Uffici
- Strutture tecniche

In primo piano

- Programma Infrastrutture Strategiche
- Fondi Strutturali e FAS 2007-2013
- Ricostruire l'Abruzzo
- Indagine Doing Business
- Sistema MIP-CUP

open data

ENGLISH



Interventi (xls) | Localizzazioni (xls)

Interventi (csv) | Localizzazioni (csv)

Per ciascun intervento, il dataset contiene le informazioni - trasmesse al CIPE dalle Amministrazioni centrali competenti - disponibili al momento in cui il CIPE ha assunto la decisione di finanziamento.

I dati sono resi disponibili secondo i termini e le condizioni della licenza CC BY SA. L'attribuzione corretta in caso di riuso è: "Presidenza del Consiglio dei Ministri - Dipartimento per la programmazione e il coordinamento della politica economica" per gli interventi finanziati a valere sulla programmazione nazionale del Fondo per lo sviluppo e la coesione; "Ministero dello sviluppo economico - Dipartimento per lo sviluppo e la coesione economica" per gli interventi finanziati a valere sulla programmazione regionale del Fondo per lo sviluppo e la coesione.

Il progetto Open data è parte di una strategia nazionale di Open government perseguita dal Ministro per la Coesione Territoriale, di cui si segnala il portale opencoesione.gov.it contenente i dati di monitoraggio sull'attuazione dei singoli interventi finanziati con le politiche di coesione.



A chi è rivolto OpenCoesione

A cittadini singoli e organizzati:

Scopri: per conoscere in che cosa si concretizzano le risorse

Segui: per aiutare le amministrazioni a vigilare sull'attuazione (efficienza, ritardi, risultati)


Sollecita: capire se i progetti d'investimento corrispondono ai bisogni e incoraggiare il dibattito pubblico



Agli amministratori:

per migliorare la qualità dei dati di monitoraggio
correggere i programmi, anche in corso d'opera, e promuovere risultati migliori

per favorire un confronto tra le amministrazioni, sia in termini competitivi, sia in termini di scambio di idee



Ai giornalisti, ai ricercatori e agli imprenditori dell'innovazione:

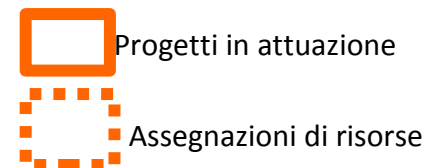
per conoscere le risorse disponibili, il contesto in cui la politica agisce e la sua evoluzione, i perché delle scelte, l'organizzazione delle scelte, i soggetti che hanno ricevuto i finanziamenti e i responsabili ...

per incoraggiare valutazioni nel merito delle politiche e degli effetti

per consentire lo sviluppo di nuovi prodotti, anche commerciali, creati a partire dai dati

Le politiche di coesione

Fonti finanziarie, strumenti di programmazione e sistemi di monitoraggio



Quindi **molti strumenti e con evoluzione nel tempo:**

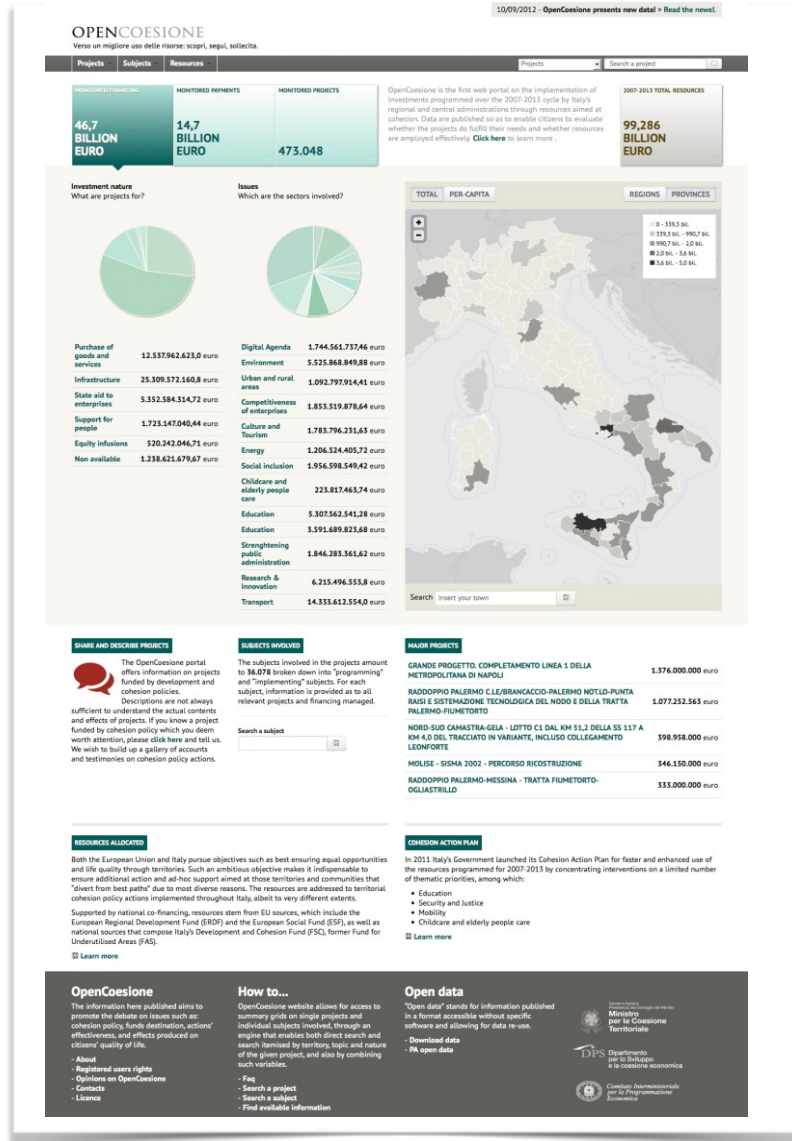
- Risorse nazionali e risorse dal bilancio europeo
- Risorse ri-programmate nel tempo (PAC, Delibere CIPE, etc.)
- Risorse “liberate” nel tempo

Cose da sapere per iniziare a usare i dati

- **Struttura dati**
- **Codici e interoperabilità con altri dataset**
- **Strumenti utili per lavorare e fonti utili per capire**
- **Alcune avvertenze**

Cosa c'è in OpenCoesione?

Progetti, soggetti, luoghi, tempi, risorse



Informazioni sui progetti finanziati con le politiche di coesione territoriale:

• **titolo**

• **finanziamenti** (importi e fonti)

• **luoghi**

• **aree tematiche d'intervento**

• **soggetti** coinvolti, pubblici e privati (che hanno deciso sui finanziamenti e li hanno ricevuti)

• **tempi** di attuazione (previsti ed effettivi)

I “progetti” in OpenCoesione

Progetti = azioni pubbliche individuate da un atto amministrativo autonomo (bando, graduatoria, intesa, contratto, ecc.) con diverse:

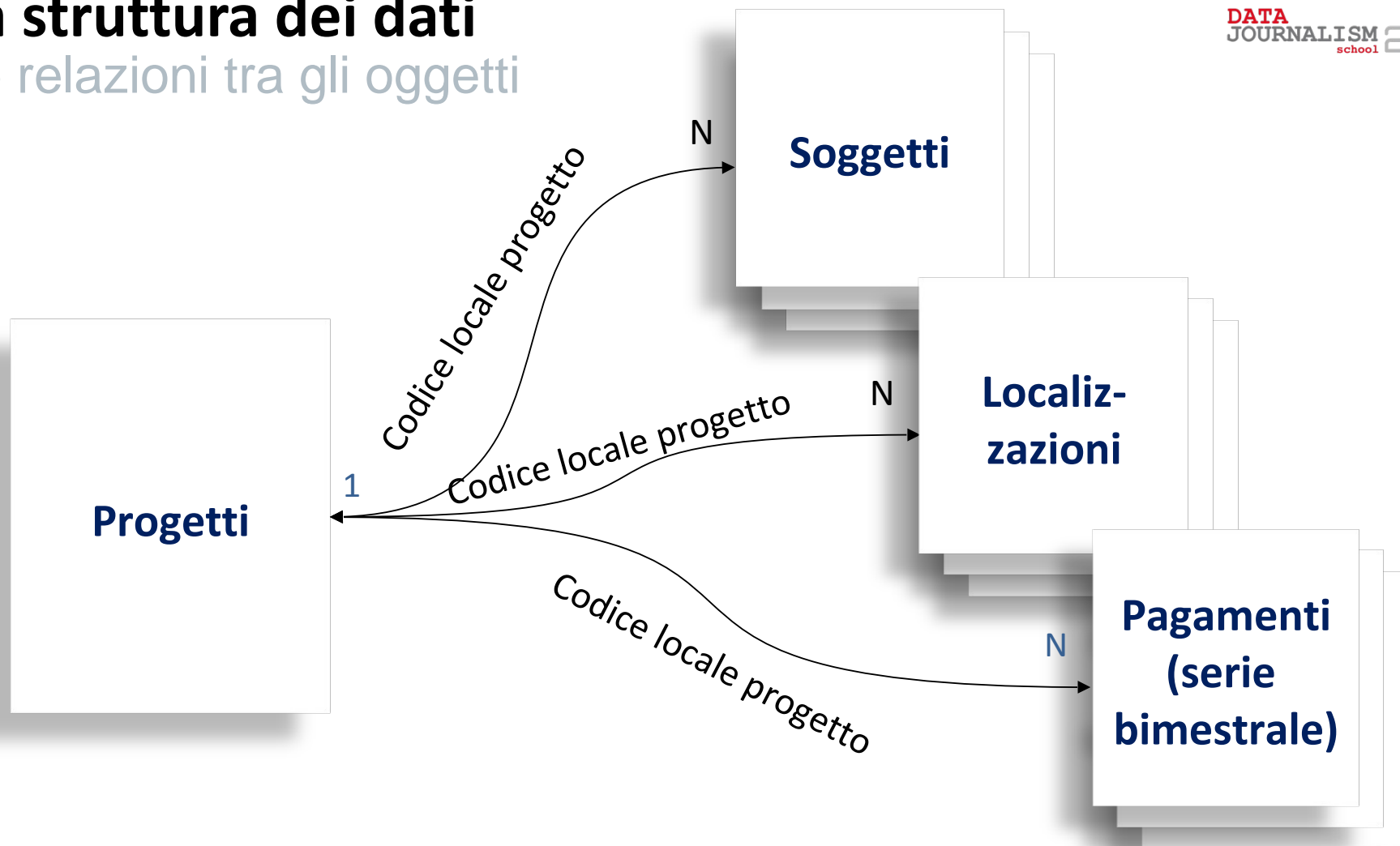


- **dimensioni finanziarie**
- **estensioni territoriali** (singolo comune, inter-regionale, ...)
- **contenuti tematici** (grandi opere infrastrutturali, acquisto di attrezzature per la PA, voucher formativi, sussidi individuali, progetti di ricerca, incentivi a imprese private,).



La struttura dei dati

Le relazioni tra gli oggetti



Per il ~90% dei progetti: 1 CUP \leftrightarrow 1 Codice locale progetto
Per il ~ 10% dei progetti: 1 CUP \leftrightarrow N Codici locali progetto

Il files di dati scaricabili

Differenti insiemi di variabili

Sistema di monitoraggio unitario



76 variabili scaricabili su file CSV da sito DPS



Identificazione, classificazioni QSN, variabili finanziarie, tempi, localizzazione, soggetti

classificazioni da sistema CUP

32 variabili scaricabili su portale .gov




Identificazione, classificazioni QSN, variabili finanziarie, tempi, localizzazione, soggetti

classificazioni da sistema CUP

22 variabili scaricabili su file CSV da sito CIPE



Identificazione, riferimenti alla Delibera CIPE, variabili finanziarie, localizzazione, soggetti



In arrivo
classificazioni da sistema CUP

in fase di attuazione

assegnazioni



Il Codice Unico di Progetto: CUP

Il CUP deve essere inserito:

- nelle istruttorie dei progetti d'investimento pubblico per il CIPE
- nelle richieste di finanziamento e nei provvedimenti di concessione
- nei bandi di gara
- nei documenti contabili, cartacei e informatici (anche nel SIOPE/RGS)

una stringa alfanumerica di 15 caratteri



Il codice contiene info su: natura e tipologia (realizzazione di lavori pubblici, acquisto di beni, concessione di incentivi ad unità produttive, etc), settore d'intervento, localizzazione territoriale, copertura finanziaria, settore di attività economica prevalente del soggetto beneficiario dell'investimento pubblico, etc..

http://www.cipecomitato.it/it/in_primo_piano/mip_cup/mip/mip_che_cosa.html

CUP e progetti articolati in OpenCoesione

Identificazione dei progetti: CUP e codice locale progetto

per il 90% dei progetti: 1 CUP \leftrightarrow 1 Codice locale progetto

per 10% dei progetti: 1 CUP \leftrightarrow N Codici locali progetto

1 CUP \leftrightarrow 1 Codice locale progetto:

Progetti con diversi destinatari (es: [J89F090000000002](#))

1 CUP \leftrightarrow N Codici locali progetto

Diverse operazioni (es: [J69D10000240007](#))

Diversi destinatari (es: [B22B08000070009](#))

Possibili duplicazioni (es: [J25J11000100007](#))

N CUP \leftrightarrow N Codici locali progetto

Es: [frammentazione progetti di ricerca](#)

I codici ISTAT per comuni, province, regioni



Il codice ISTAT è attribuito dall'Istituto nazionale di statistica a **ogni comune** del territorio italiano, allo scopo di identificarlo univocamente.



Codice regione: 2 cifre



provincia



comune

Il codice Istat comune: è composto da sei cifre: le prime tre identificano la provincia di appartenenza, le altre tre il singolo comune.

Altri codici per un futuro interoperabile ..

CODICI	DOVE
Codice Ateco delle attività economiche	<p>Per esempio, in tutte le statistiche sulle imprese</p> <p>Nei sistemi di monitoraggio delle politiche di sviluppo per descrivere l'impresa attuatrice/realizzatrice – in corso di analisi per OpenCoesione</p> <p>http://www.istat.it/it/archivio/17888</p>
Meccanografici delle scuole statali	<p>Nei dati amministrativi sulle scuole e sul sito opendata del MIUR</p> <p>http://archivio.pubblica.istruzione.it/scuola_in_chiaro/open_data/index.html</p> <p>Problemi di tracciabilità da un anno all'altro</p> <p>Sarebbe bello averlo in OpenCoesione dove ci sono</p>
CIG - codice identificativo di gara	<p>Rilasciato dall'Autorità di vigilanza per i contratti pubblici per le gare d'appalto e per la tracciabilità dei flussi finanziari relativi ai contratti pubblici</p>

AVVERTENZE

Alcuni punti da tenere a mente nel rielaborare i dati

- **Nelle mappe** manca il livello nazionale e non si vede l'estero
- **Nei dettagli territoriali** la somma per territorio non fa il totale, se ci sono progetti multi-localizzati
- **Nei grafici interattivi e nella distribuzione delle risorse** cambiano radicalmente le percentuali scegliendo di visualizzare i finanziamenti, i pagamenti o i progetti
- **Nei valori pro-capite** a ciascun comune è associato l'intero finanziamento dei progetti che vi cadono, anche se i progetti sono multi-localizzati
- **Tra i soggetti** i nominativi e i codici fiscali possono essere mascherati (e «Individuo» ha il maggior numero di occorrenze)
- **Nelle schede del singolo progetto** le informazioni sono diverse se il progetto è in attuazione o si tratta solo dell'individuazione di una assegnazione di risorse tramite Delibera CIPE
- **Le classificazioni tematiche** sono frutto di semplificazioni, conviene guardare ai dettagli nei dati

Strumenti utili

Per collegarsi con altri dati open e non open

Codici ISTAT aggiornati dei comuni, delle province e delle regioni

<http://www.istat.it/it/strumenti/definizioni-e-classificazioni>

Manuali del CUP per estrarre la massima info dai codici progetto

http://www.cipecomitato.it/it/documenti/Manuale_utente_.pdf

Insiemi di dati open interessanti da collegare con OpenCoesione

- I conti pubblici territoriali <http://www.dps.tesoro.it/cpt/cpt.asp>

- Gli indicatori territoriali Istat e DPS-Istat

<http://www.istat.it/it/archivio/16777>

- La scuola in chiaro del MIUR

http://archivio.pubblica.istruzione.it/scuola_in_chiaro/open_data/index.htm

- Gli amministratori locali del Ministero Interno (o di openpolitici.it)

<http://amministratori.interno.it/>

Esempi di storie raccontate e da raccontare

Storie sui fondi europei :

- degli incentivi alla pesca
- dei fondi regionali per lo sviluppo

Storie su OpenCoesione :

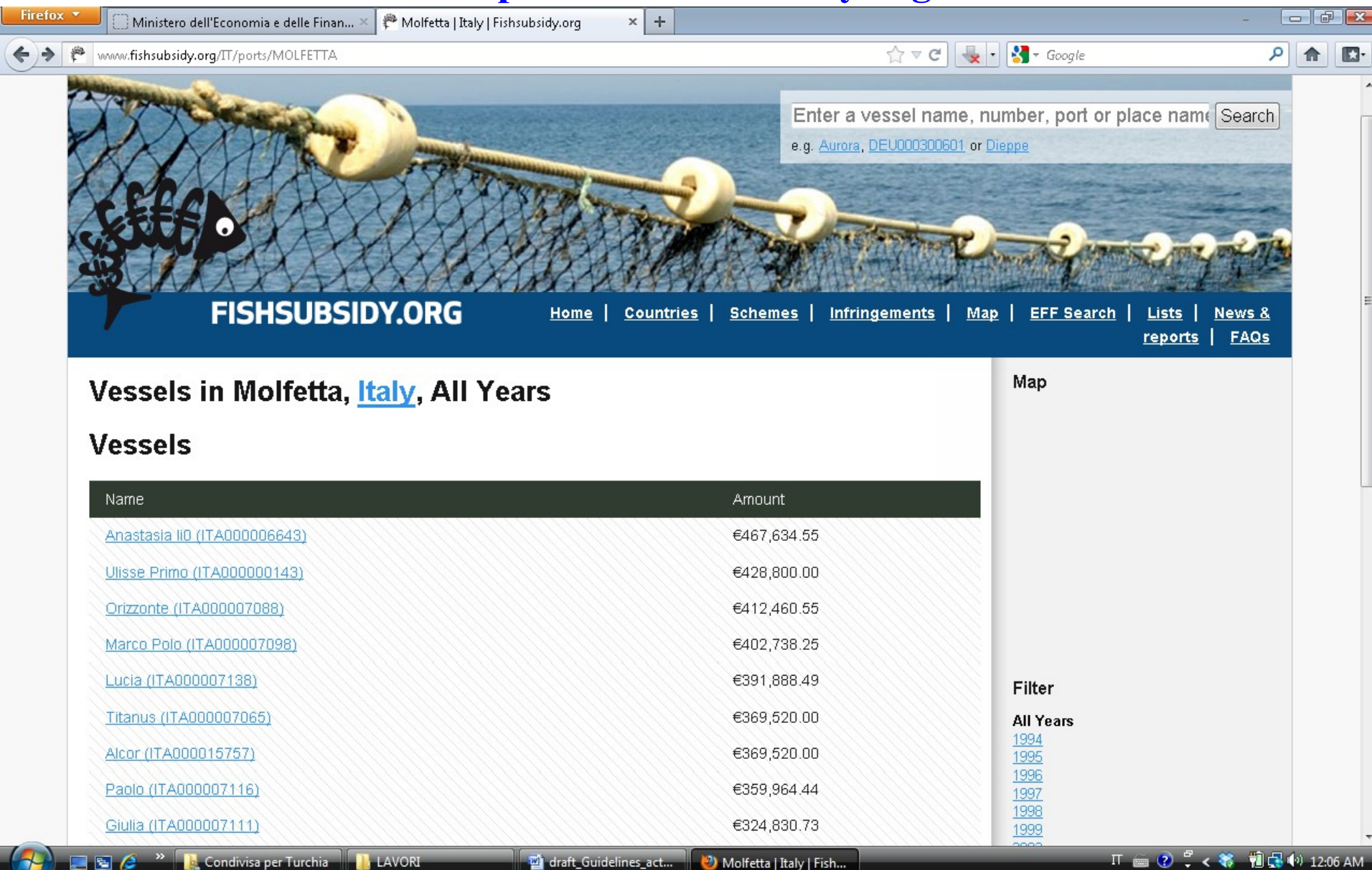
- sul progetto in sé
- sui progetti e soggetti finanziati in Italia

Storie sui finanziamenti pubblici e le politiche

- Esempio rifiuti con CPTeXplorer

EU Fish Subsidies: paid to owners of fishing vessels and fishing industry under the EU Common Fisheries Policy -

<http://www.fishsubsidy.org/>



The screenshot shows a web browser window displaying the fishsubsidy.org website. The browser's address bar shows the URL www.fishsubsidy.org/IT/ports/MOLFETTA. The website features a search bar with the text "Enter a vessel name, number, port or place name" and a search button. Below the search bar, there is a navigation menu with links for Home, Countries, Schemes, Infringements, Map, EFF Search, Lists, News & reports, and FAQs. The main content area displays the title "Vessels in Molfetta, Italy, All Years" and a table of vessels. The table has two columns: "Name" and "Amount". The vessels listed are Anastasia Ili, Ulisse Primo, Orizzonte, Marco Polo, Lucia, Titanus, Alcor, Paolo, and Giulia, with their respective amounts in Euros. On the right side of the page, there is a "Map" section and a "Filter" section with a list of years from 1994 to 2009.

Enter a vessel name, number, port or place name Search
e.g. [Aurora](#), [DEU000300601](#) or [Dieppe](#)

FISHSUBSIDY.ORG | [Home](#) | [Countries](#) | [Schemes](#) | [Infringements](#) | [Map](#) | [EFF Search](#) | [Lists](#) | [News & reports](#) | [FAQs](#)

Vessels in Molfetta, [Italy](#), All Years

Vessels

Name	Amount
Anastasia Ili (ITA000006643)	€467,634.55
Ulisse Primo (ITA000000143)	€428,800.00
Orizzonte (ITA000007088)	€412,460.55
Marco Polo (ITA000007098)	€402,738.25
Lucia (ITA000007138)	€391,888.49
Titanus (ITA000007065)	€369,520.00
Alcor (ITA000015757)	€369,520.00
Paolo (ITA000007116)	€359,964.44
Giulia (ITA000007111)	€324,830.73

Map

Filter

All Years

- [1994](#)
- [1995](#)
- [1996](#)
- [1997](#)
- [1998](#)
- [1999](#)
- [2000](#)

EU Farm Subsidies: who gets what from the Common Agricultural Policy (CAP) - <http://farmsubsidy.org/>

€221.4 billion in payments to 21938181 recipients

Enter a company name or place

Search

e.g. [Nestle](#) or [Windsor](#)



FARMSUBSIDY.ORG

[Home](#) | [Countries](#) | [Lists](#) | [Transparency Index](#) | [News](#) | [FAQs](#)

Welcome to farmsubsidy.org!

The European Union spends around €55 billion a year on farm subsidies. This website helps people find out who gets what, and why.

Latest news & reports from the farmsubsidy.org network

[New privacy rules keep 92% of Common Agricultural Policy beneficiaries secret](#)

Farmsubsidy.org estimates that fewer than one in ten beneficiaries of EU farm subsidies has been published this year. The total value of payments published is ...

[New funding](#)

New funding secures farmsubsidy.org's future as a data journalism project for the next two years.

All Time Top Recipients

[TEREOS](#)
[SAINT LOUIS SUCRE S.A.](#)
[KRAJOWA SPÓŁKA CUKROWA SPÓŁKA AKCYJNA](#)
[AZUCARERA EBRO, S. L.](#)
[RAFFINERIE TIRLEMONTTOISE - TIENSE SUIKERRAFFINADERERIJ](#)
[SÜDZUCKER POLSKA SPÓŁKA AKCYJNA](#)
[CRISTAL UNION SCA](#)
[DOUX](#)
[ISERA & SCALDIS SUGAR](#)
[PFEIFER & LANGEN POLSKA SPÓŁKA AKCYJNA](#)

Browse by country

[All Countries](#)



Lombardo, la Sicilia è COSA SUA

Riforme silurate. Fondi solo al suo bacino elettorale. Favori ai boss. Un assessore denuncia il governatore dimissionario

COLLOQUIO CON MARCO VENTURI DI LIRIO ABBATE

DATA
JOURNALISM 2
school

Raffaele Lombardo? «È l'imperatore della Sicilia, da quando a luglio si è dimesso ha continuato a fare ciò che voleva, coltivando incontrastato il suo feudo e favorendo la mafia». Non è l'attacco da campagna elettorale di un nemico del governatore siciliano, non è una storia di rimborsi elettorali e spese pazze come le inchieste che stanno travolgendo altre Regioni, ma è l'accusa puntuale di un uomo che fino all'ultimo ha cercato di credere nella speranza di rinnovamento. Marco Venturi è un ma-

no costretto ad andare dai pm di Palermo e alla Corte dei conti, denunciando inquietanti e gravi atti adottati dal presidente della Regione».

Assessore Venturi, è un'accusa pesante quella che rivolge al governatore dimissionario della Sicilia. Vuole dire che Lombardo con la sua attività amministrativa favorisce la mafia?

«Lombardo ha osteggiato la riforma delle Asi, le aree

nissetta, denunciando gli intrecci fra mafia, politica e affari scoperti dal commissario liquidatore, Alfonso Cicero. Sono emerse una serie di gravi violazioni di legge che mettevano alla luce forti sistemi di poteri grigi che avevano fatto di quelle Asi, distratte economicamente e usate come limoni da spremere, veri feudi sotto l'ombra delle cosche. La riforma di questi enti, dunque, non è mai andata giù a Lombardo. Occorrerebbe rafforzare il tessuto sociale, rendendo più facile alle imprese investire in Sicilia, e favorire i giovani imprenditori. Ma tutto ciò non accade perché Lombardo di fatto non lo

EU's hidden billions

The Bureau and Financial Times reveal the waste and fraud in Europe's structural funds.

Analysis: Why Greece's hand-out might spell trouble



The EU has identified €7.7bn in potential funding for Greece.

Track the money: Who gets what from EU Structural Funds



Access the database to find out where every penny goes.

EU waste: Massive Spanish desalination plant lies idle



An award-winning £265m Spanish desalination facility, backed by EU Funds, has never been used.

December 2010: The Bureau of investigative Journalism / Financial times, in collaboration with the Financial Times, has created the only comprehensive database tracking every penny distributed through the EU's Structural Funds. Over eight months the Bureau and the FT have collected data relating to billions of euros to reveal, for the first time, the 646,000 recipients that have received the funds:

<http://eufunds.ftdata.co.uk/index.html>



Where do the EU Structural Funds go?

Use the search box below to query the EU structural funds database.

[Methodology](#) | [Terms and Conditions](#)

How to search:

- This database search looks for all matches of exact words in the EU fund project titles, beneficiaries and descriptions.
- At this stage, it distinguishes between accents, so searching for [Punta Umbria Turistica](#) gives different results to [Punta Umbría Turística](#) (note the accent on the "i"s).
- You can translate search words to look for key words in other languages - so having searched for *council*, you can search for *council* in any of the 23 EU languages.

For more information on the data please read our [Methodology](#) page, or contact eufunding@ft.com

Europe's hidden billions: tracking the EU structural funds is a collaboration between the Financial Times and The Bureau of Investigative Journalism.

FINANCIAL TIMES

The [Financial Times](#) is one of the world's leading business news and information organisations.

THE BUREAU OF INVESTIGATIVE JOURNALISM

The [Bureau of Investigative Journalism](#) is a not-for-profit organisation run out of City University. It has received a £2 million grant from the Potter Foundation to help bolster original, investigative journalism.

Latest changes:

Dec 2: updated the csv download to xls download, using tabs rather than comma delimiters.

Dec 7: new search interface, more relevant results

OPENCOESIONE

Verso un migliore uso delle risorse: scopri, segui, sollecita.

Progetti ▾

Soggetti ▾

Risorse ▾

Progetti

Cosa dicono di OpenCoesione

Occupazione, il caso del paesino marchigiano e del portale ministeriale

di Maurizio Di Lucchio - Corriere della Sera Blog, 03 Dic 2012

Fondi strutturali e trasparenza, L'Italia in pole position

di Raffaele Mastrodonardo - Tg24.Sky.it, 18 Nov 2012

La maggior parte degli articoli parla del progetto in sé piuttosto che utilizzare dati o analisi grazie ai dati resi disponibili (di 25 articoli inseriti in rassegna stampa, 16 su 25 riguardano il progetto più che i suoi contenuti

<http://www.opencoesione.gov.it/rassegna-stampa/>

CORRIERE DELLA SERA **I Blog** ACCEDI SEGUICI SU

Cerca MILANO | CAMBIA

Home Opinioni **Economia** Cultura Spettacoli Sport Le città Salute Tecnologia Scienze Motori Viaggi 27ora

BORSA ITALIANA MERCATI INTERNAZIONALI FONDI CORRIERECONOMIA BUSINESSIDEAS RIPARTIAMO DALLE IDEE SPORTELLO LAVORO SPECIALE TASSE

» Corriere della Sera > Blog > *La nuvola del lavoro* > *Occupazione, il caso del paesino marchigiano e del portale ministeriale*

LA NUVOLOLA DEL LAVORO
a cura di Dario Di Vico

DIC
03

Occupazione, il caso del paesino marchigiano e del portale ministeriale

di Maurizio Di Lucchio

La nuvola del lavoro / cerca

 CERCA

La nuvola del lavoro

La Nuvola del Lavoro è un blog rivolto ai giovani e ai temi dell'occupazione. E' uno spazio pubblico dove potersi raccontare. E' un contenitore di storie. Un'istantanea di ritratti, un collage di esperienze e di vissuti. Gli occhi puntati sulla generazione perduta, come la definiscono i pessimisti. E le antenne dritte sulle occasioni di smentita. Non un lamento collettivo, ma una piazza dove manifestare idee e proposte. Si occuperà di professionisti, di partite Iva, di startupper, di contratti atipici. E avrà come riferimento il web 2.0, i social network, gli indigeni digitali, i geek, i lurker, la platea di Twitter e quella di Facebook, le community professionali LinkedIn e Viadeo.

Segui "La nuvola del lavoro" anche su:

Facebook Twitter
 LinkedIn oppure scrivi

La nuvola del lavoro / più letti

Il “caso” del paesino marchigiano

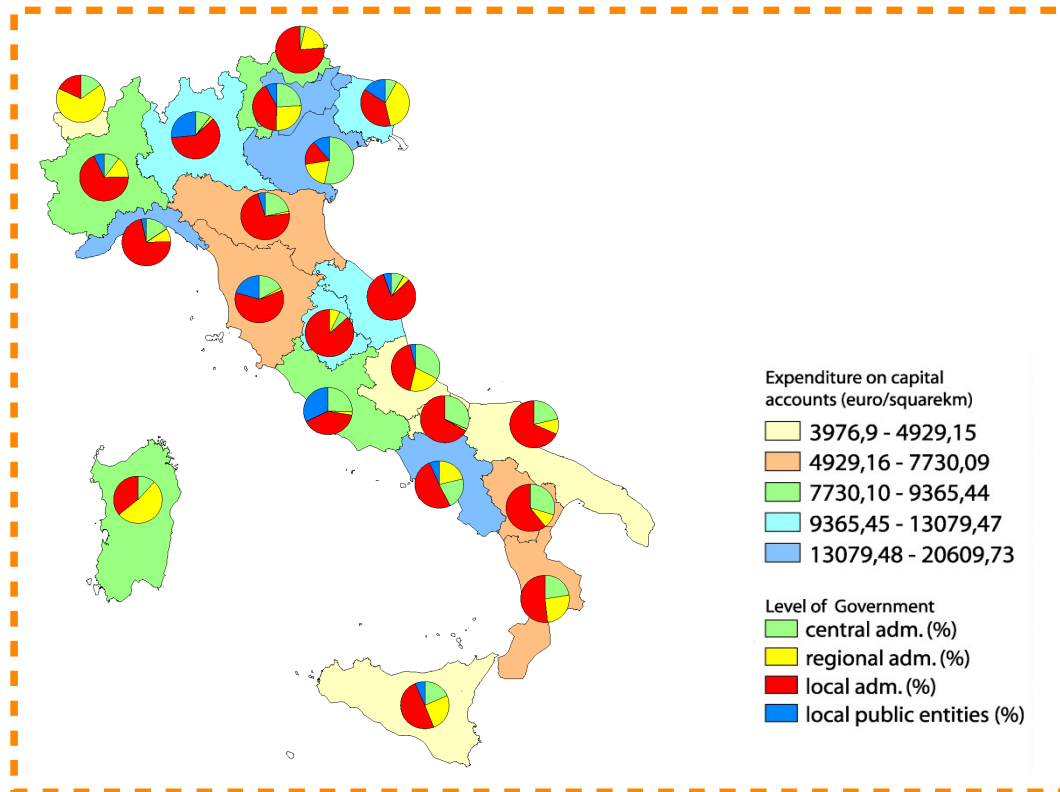


Raccontare storie sulla spesa pubblica e le politiche di sviluppo: esempio su RIFIUTI

...usando openCPT e CPTeXplorer

SPESA D'INVESTIMENTO PER L'AMBIENTE

Public sector – Expenditure on capital accounts - euro/squarekm (average 1996-2006)



Source: DPS-UVAL RPA Database

http://www.dps.tesoro.it/video_explorer/DEMO_RIFIUTI_REV_CPT.swf

What's next?

Proposte



Cosa finanziamo sui rifiuti e dove?

Quali tipologie di progetti ?

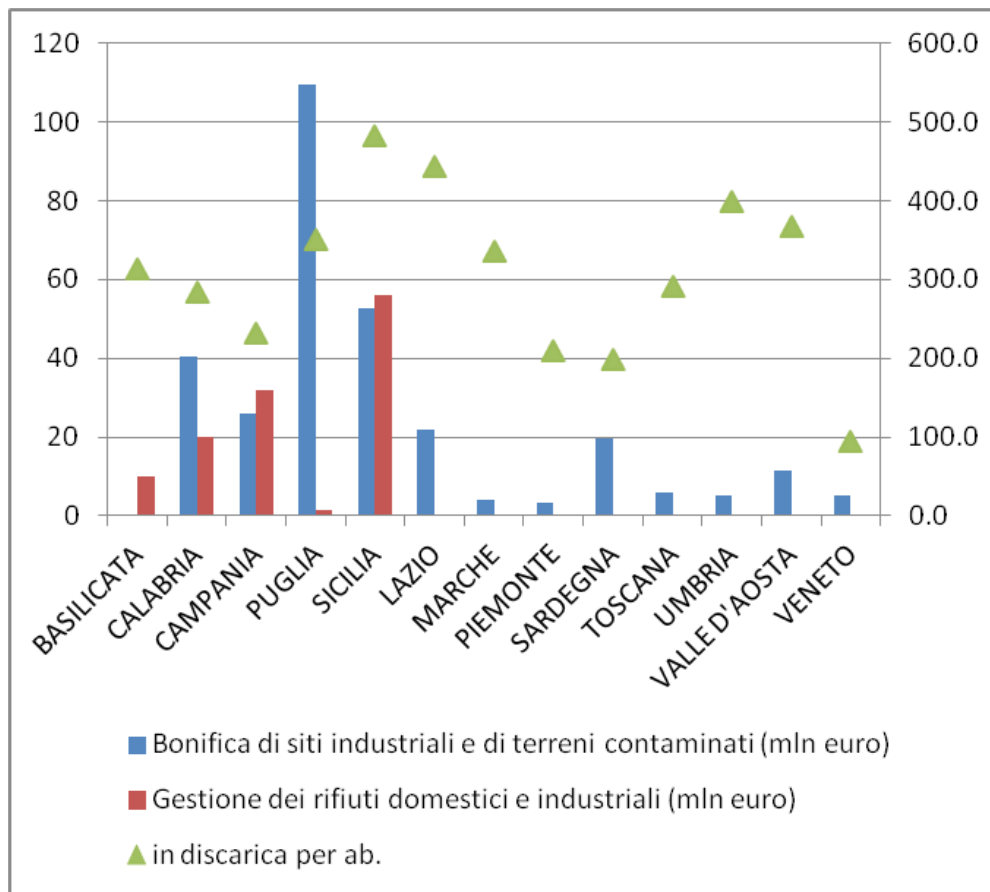
In quali comuni ?

E rispetto a indicatori generali sulla situazione dei rifiuti in quei territori ?

Esempio lavorando su dati completi da open data DPS (file *rifiuti.xls*)

e sui indicatori di contesto
http://www.dps.tesoro.it/opencoesione/dati_contesto.asp
oppure

<http://www.istat.it/it/archivio/16777>

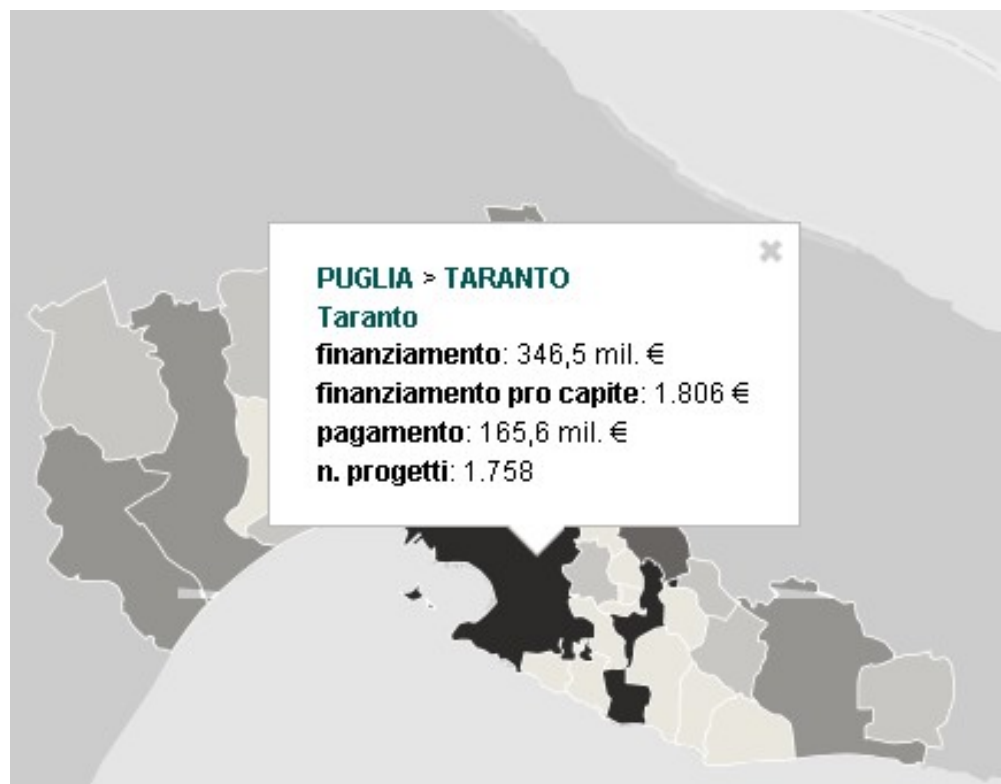




TARANTO

Nella città delle acciaierie ILVA quali sono i progetti che finanziamo? Quanto stiamo spendendo per infrastrutture ambientali, per la ricerca, per altro ? Chi riceve i finanziamenti ?

Esempio lavorando su dati scaricati dalla piattaforma OpenCoesione.gov.it (*file taranto.xls*)



Comuni commissariati d'Italia



Esempio lavorando su dati scaricati da altre fonti (*file lista_commissariamenti.xls*) e con altri giornalisti ...

http://tg24.sky.it/tg24/cronaca/2012/10/24/comuni_commissariati_amministrazione_straordinaria_sciolti_per_mafia_dimissioni_numeri_italia_mappa.html