

Dicembre 2011

# STIMA PRELIMINARE DEL COMMERCIO ESTERO EXTRA UE

■ A dicembre 2011 si registra una significativa crescita congiunturale delle esportazioni (+5,4%) a fronte di una flessione delle importazioni (-3,1%). Nell'ultimo trimestre la dinamica congiunturale è positiva per le esportazioni (+0,9%) e negativa per le importazioni (-2,8%).

■ A dicembre la crescita tendenziale è sostenuta per le esportazioni (+11,2%), mentre le importazioni registrano una consistente flessione (-12,4%). Al netto degli acquisti di pannelli solari, in forte contrazione rispetto a dicembre 2010, la flessione delle importazioni è pari al 7,3%.

■ Complessivamente, i risultati medi annui del 2011 segnalano il proseguimento dell'espansione degli scambi con i paesi extra UE: +14,9% per l'export e +12,6% per l'import. Rispetto al 2008, ultimo anno di espansione prima della crisi, il valore degli scambi a prezzi correnti è superiore del 9% circa per l'export e dell'8% per l'import.

■ Per la prima volta da molto tempo, a dicembre 2011 il saldo commerciale con i paesi extra UE è positivo e pari a 1.999 milioni, a fronte di un disavanzo di 1.451 milioni a dicembre 2010.

■ Nel 2011 il disavanzo commerciale (-21.6 miliardi) è in lieve miglioramento rispetto al 2010. Il deficit energetico (-60,9 miliardi) è in crescita rispetto al 2010 (-53 miliardi), mentre si amplia in modo rilevante l'avanzo nell'interscambio di prodotti non energetici: da 30,9 miliardi nel 2010 a 39,3 miliardi nel 2011.

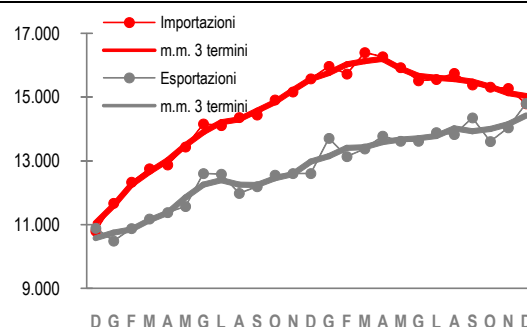
■ A dicembre l'aumento tendenziale delle esportazioni coinvolge tutti i principali comparti. I prodotti intermedi (+14,1%), i beni di consumo non durevoli (+13,1%) e strumentali (+12%) presentano tassi di crescita nettamente superiori a quello medio.

■ Le importazioni mostrano contenuti incrementi tendenziali per i beni di consumo non durevoli (+4,8%) e i beni strumentali (+0,8%). Gli acquisti all'estero degli altri principali raggruppamenti sono in flessione, con una forte riduzione per i prodotti intermedi (-30,3%) e l'energia (-11,4%).

■ I mercati più dinamici all'export sono: Svizzera (+25,8%), Stati Uniti (+18,2%), EDA (+15,6%), Russia (+13,5%). La diminuzione delle importazioni è accentuata per i flussi da Cina (-33,6%), EDA (-31,9%), Mercosur (-24,3%) e Russia (-23,1%).

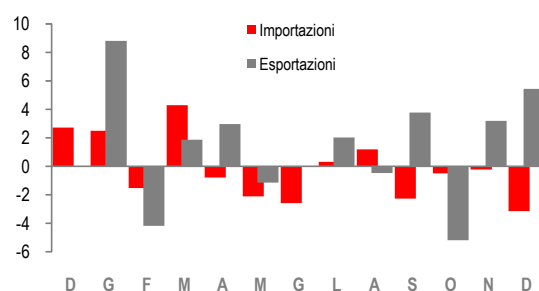
■ Prossima diffusione: 23 febbraio 2012

FLUSSI COMMERCIALI CON I PAESI EXTRA UE  
Dicembre 2009-dicembre 2011, dati destagionalizzati, milioni di euro



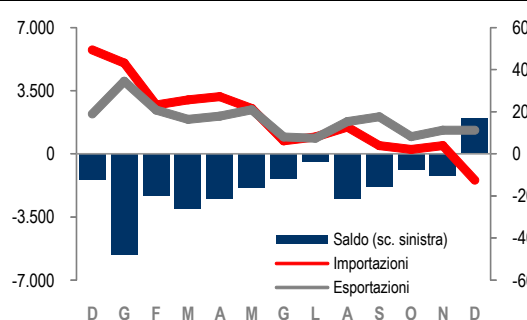
milioni di euro

FLUSSI COMMERCIALI CON I PAESI EXTRA UE  
Dicembre 2010- dicembre 2011, dati destagionalizzati,  
variazioni percentuali congiunturali



congiunturali

FLUSSI COMMERCIALI CON I PAESI EXTRA UE  
Dicembre 2010- dicembre 2011, dati grezzi,  
variazioni percentuali tendenziali e valori in milioni di euro



tendenziali

**PROSPETTO 1. ESPORTAZIONI, IMPORTAZIONI E SALDI DELLA BILANCIA COMMERCIALE CON I PAESI EXTRA UE (a). Dicembre 2011, variazioni percentuali e valori**

	Dati grezzi				Dati destagionalizzati		
	Milioni di euro		Variazioni %		Milioni di euro		Variazioni %
	dic.2011	gen.-dic.11	dic.11 dic.10	gen.-dic.11 gen.-dic.10	dic.2011	dic.11 nov.11	ott.-dic.11 lug.-set.11
Esportazioni	15.354	165.345	11,2	14,9	14.799	5,4	0,9
Importazioni	13.356	186.957	-12,4	12,6	14.793	-3,1	-2,8
Saldo	1.999	-21.611			6		

(a) dati provvisori

## I prodotti

A dicembre 2011 le esportazioni registrano andamenti tendenziali positivi per tutti i raggruppamenti principali per tipologia di beni (Figura 1). I prodotti intermedi (+14,1%) e i beni strumentali (+12%) contribuiscono in misura consistente (per quasi l'80%) alla crescita complessiva delle vendite all'estero.

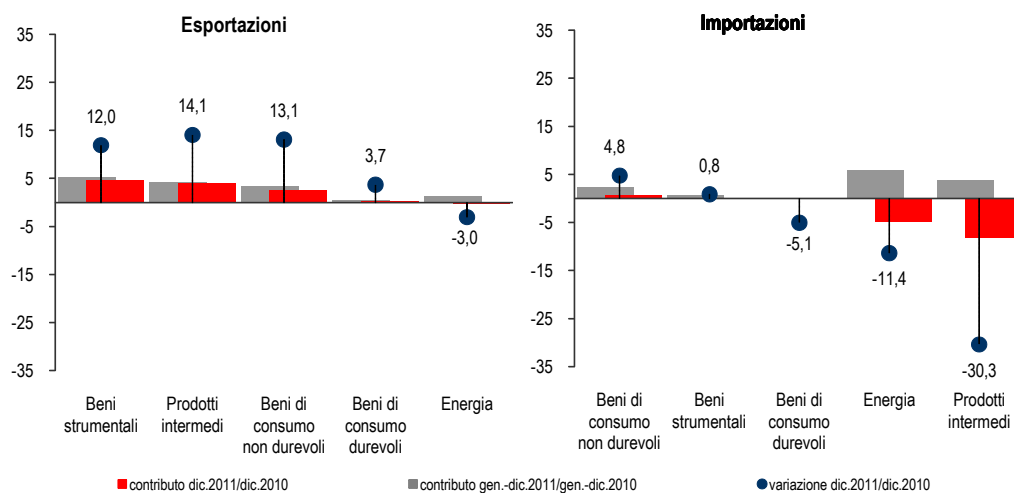
Per le importazioni, una riduzione particolarmente significativa si registra per i prodotti intermedi (-30,3%) e l'energia (-11,4%), mentre i beni di consumo non durevoli (+4,8%) e i beni strumentali (+0,8%) presentano una contenuta crescita.

**PROSPETTO 2. ESPORTAZIONI, IMPORTAZIONI E SALDI DELLA BILANCIA COMMERCIALE CON I PAESI EXTRA UE, SECONDO I RAGGRUPPAMENTI PRINCIPALI PER TIPOLOGIA DI BENI. Dicembre 2011**

Raggruppamenti principali per tipologia di beni	Esportazioni			Importazioni			Saldi	
	Quote % (a)	Variazioni %		Quote % (a)	Variazioni %		Milioni di euro	
		dic.11 dic.10	gen.-dic.11 gen.-dic.10		dic.11 dic.10	gen.-dic.11 gen.-dic.10	dic. 2011	gen.-dic.11
Beni di consumo	11,8	10,7	14,3	10,1	3,7	9,7	985	4.827
<i>Durevoli</i>	2,8	3,7	9,0	1,4	-5,1	-5,1	629	5.425
<i>non durevoli</i>	9,0	13,1	16,0	8,7	4,8	12,1	356	-598
Beni strumentali	16,0	12,0	14,1	5,9	0,8	5,6	4.421	38.961
Prodotti intermedi	12,3	14,1	15,0	12,4	-30,3	14,0	1.502	-4.496
Energia	2,6	-3,0	21,0	16,8	-11,4	15,8	-4.909	-60.902
Totale al netto dell'energia	40,1	12,3	14,5	28,4	-13,3	10,7	6.908	39.291
<b>Totale</b>	<b>42,7</b>	<b>11,2</b>	<b>14,9</b>	<b>45,2</b>	<b>-12,4</b>	<b>12,6</b>	<b>1.999</b>	<b>-21.611</b>

(a) Il valore delle quote è calcolato sul totale dei flussi di scambio con il resto del mondo per l'anno 2010 definitivo.

**FIGURA 1 - CONTRIBUTI (a) ALLA VARIAZIONE DELLE ESPORTAZIONI E DELLE IMPORTAZIONI PER RAGGRUPPAMENTO PRINCIPALE DI INDUSTRIE.** Dicembre 2011, valori percentuali

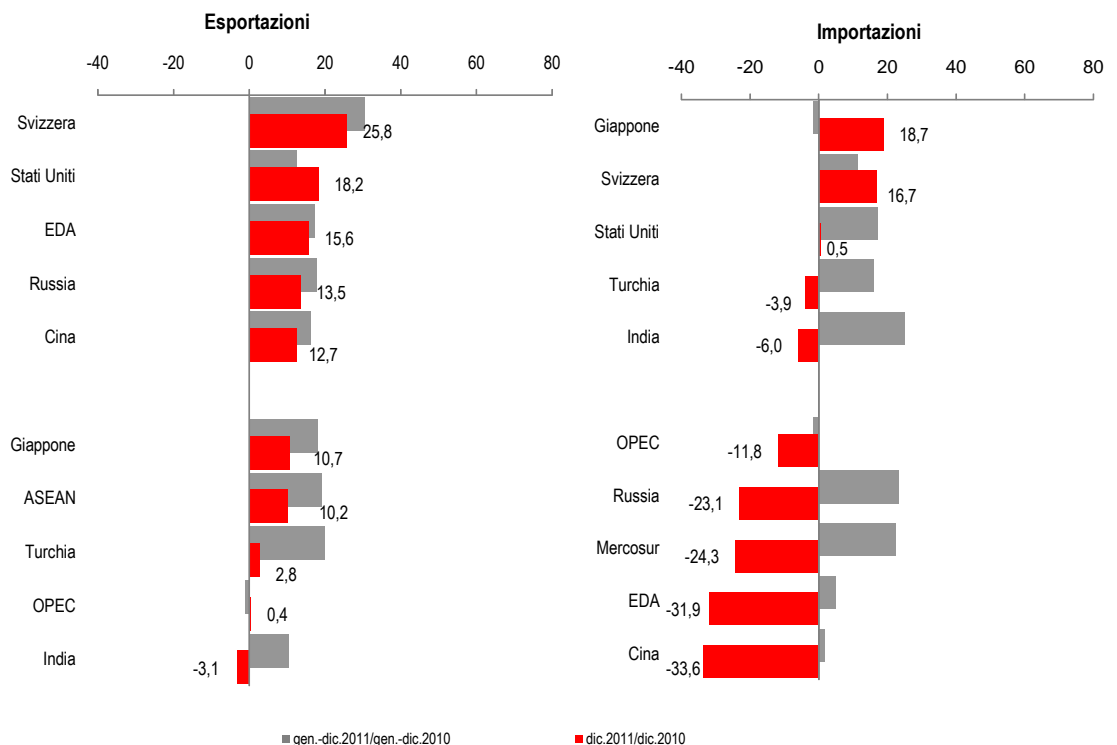


(a) Per la definizione di contributo si veda il Glossario.

## I paesi

Nel mese di dicembre 2011 i partner commerciali più dinamici all'esportazione sono: Svizzera (+25,8%), Stati Uniti (+18,2%), EDA (+15,6%), Russia (+13,5%) e Cina (+12,7%). Positiva, ma inferiore alla media, è la crescita delle esportazioni verso Giappone (+10,7%), ASEAN (+10,2%) e Turchia (+2,8%). L'andamento verso l'OPEC è pressoché stazionario (+0,4%), mentre sono in diminuzione le vendite verso l'India (-3,1%).

**FIGURA 2 – PRINCIPALI PARTNER COMMERCIALI (b).** Dicembre 2011, variazioni percentuali

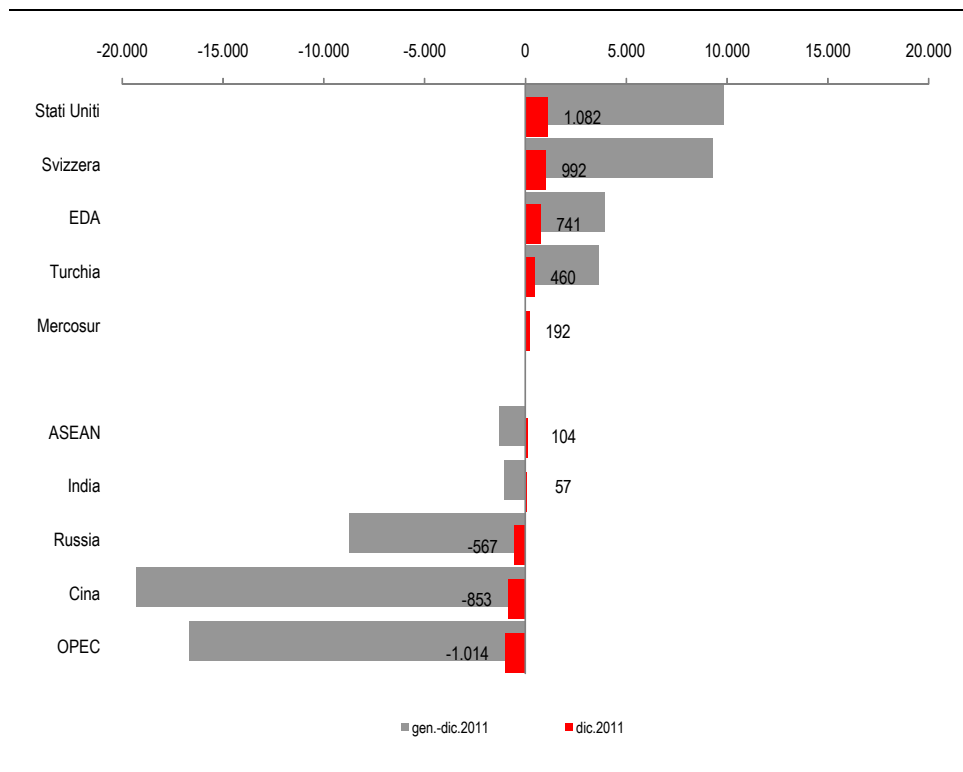


(b) Limitatamente ai paesi la cui quota sull'export/import per l'anno 2010 è superiore all'1%.

A dicembre 2011 si registrano riduzioni tendenziali più alte di quella media per le importazioni di beni da Cina (-33,6%), EDA (-31,9%), Mercosur (-24,3%) e Russia (-23,1%). In marcata flessione appaiono anche gli acquisti da OPEC (-11,8%), India (-6%) e Turchia (-3,9%). Le importazioni da Giappone (+18,7%) e Svizzera (+16,7%) presentano, invece, un marcato incremento.

A dicembre 2011 si registrano saldi commerciali negativi particolarmente consistenti nei confronti dei paesi OPEC (-1.014 milioni), della Cina (-853 milioni) e della Russia (-567 milioni). I saldi positivi più ampi si rilevano nei confronti degli Stati Uniti (1.082 milioni), della Svizzera (992 milioni), dei paesi EDA (741 milioni) e della Turchia (460 milioni).

**FIGURA 3 - SALDI COMMERCIALI PER I PRINCIPALI PARTNER.** Dicembre 2011, milioni di euro



## Glossario

**Contributo alla variazione tendenziale dell'indice generale:** misura l'incidenza delle variazioni delle importazioni e delle esportazioni dei singoli aggregati merceologici o geografici sull'aumento o sulla diminuzione dei flussi aggregati.

**Dati destagionalizzati:** dati depurati per tener conto del diverso numero di giorni lavorativi, dei singoli mesi e dell'effetto dovuto alle festività infrasettimanali e alla Pasqua.

**Esportazioni:** includono tutti i beni (nazionali o nazionalizzati, nuovi o usati) che, a titolo oneroso o gratuito, escono dal territorio economico del Paese per essere destinati al resto del mondo. Esse sono valutate al valore FOB (free on board), che corrisponde al prezzo di mercato alla frontiera del Paese esportatore. Questo prezzo comprende il prezzo ex-fabbrica, i margini commerciali, le spese di trasporto internazionale e gli eventuali diritti all'esportazione.

**Importazioni:** comprendono tutti i beni (nuovi o usati) che, a titolo oneroso o gratuito, entrano dal territorio economico del Paese in provenienza dal Resto del mondo. Esse possono essere valutate al valore CIF (cost, insurance, freight), che comprende: il valore FOB dei beni, le spese di trasporto e le attività assicurative tra la frontiera del Paese esportatore e la frontiera del Paese importatore.

**Variazione congiunturale:** variazione percentuale rispetto al mese o al periodo precedente.

**Variazione tendenziale:** variazione percentuale rispetto allo stesso mese o allo stesso periodo dell'anno precedente.