

Agosto 2011

FATTURATO E ORDINATIVI DELL'INDUSTRIA

■ Ad agosto il fatturato dell'industria cresce, al netto della stagionalità, del 4,0% rispetto al mese precedente, con aumenti del 3,8% sul mercato interno e del 4,6% su quello estero. Nella media degli ultimi tre mesi (giugno-agosto), l'indice aumenta dello 0,4% rispetto ai tre mesi precedenti (marzo-maggio).

■ Corretto per gli effetti di calendario (i giorni lavorativi sono stati 22 come nell'agosto 2010) il fatturato totale cresce in termini tendenziali del 12,0%, con aumenti del 12,3% sul mercato interno e del 12,0% su quello estero.

■ Gli indici destagionalizzati del fatturato segnano incrementi congiunturali del 6,4% per i beni strumentali, del 4,6% per i beni intermedi, del 2,7% per i beni di consumo e dello 0,3% per l'energia.

■ Nel confronto tendenziale, il contributo più ampio alla crescita del fatturato viene dalla componente estera dei beni intermedi.

■ I settori di attività economica per i quali si registrano, rispetto ad agosto 2010, gli incrementi maggiori del fatturato totale sono quelli della fabbricazione di macchinari e attrezzature n.c.a. (+24,5%) e della fabbricazione di coke e prodotti petroliferi raffinati (+20,5%).

■ Per quel che riguarda gli ordinativi totali, si registra un aumento congiunturale del 5,0%, per effetto di un aumento del 6,8% degli ordinativi interni e del 2,2% di quelli esteri. Nella media degli ultimi tre mesi gli ordinativi totali diminuiscono dell'1,0% rispetto al trimestre precedente.

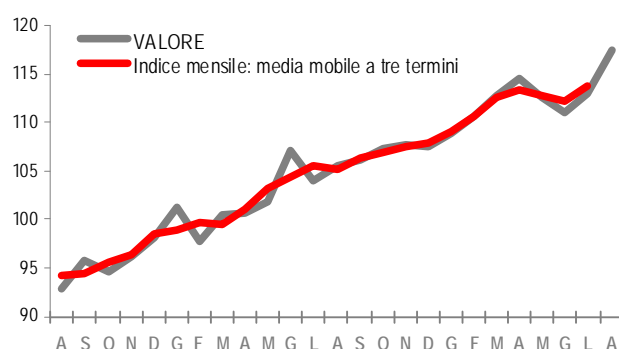
■ Nel confronto con il mese di agosto 2010, l'indice grezzo degli ordinativi segna una crescita del 10,5%.

■ Per gli ordinativi, gli aumenti tendenziali maggiori si osservano per la fabbricazione di mezzi di trasporto (+84,3%, con una crescita concentrata nel settore della costruzione di navi e imbarcazioni) e per le industrie tessili, abbigliamento, pelli e accessori (+14,1%).

■ Prossima diffusione: 18 novembre 2011

FATTURATO DELL'INDUSTRIA

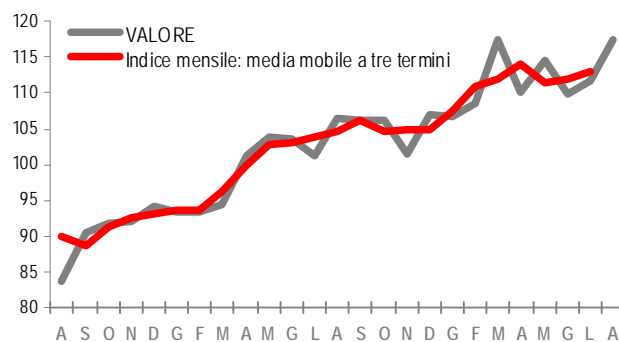
Agosto 2009-agosto 2011, indici destagionalizzati e medie mobili



indici

ORDINATIVI DELL'INDUSTRIA

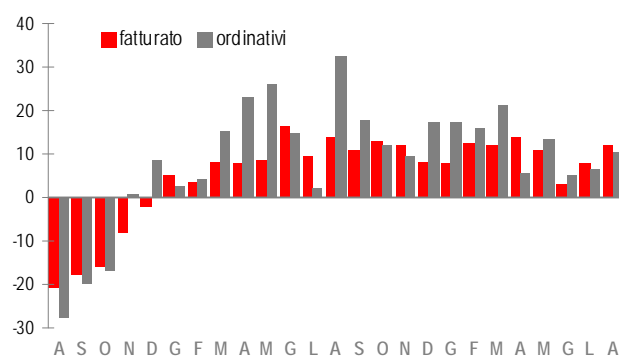
Agosto 2009-agosto 2011, indici destagionalizzati e medie mobili



indici

FATTURATO E ORDINATIVI DELL'INDUSTRIA

Agosto 2009-agosto 2011, variazioni percentuali tendenziali



tendenziali

PROSPETTO 1. FATTURATO E ORDINATIVI DELL'INDUSTRIA
 Agosto 2011, variazioni percentuali (indici base 2005=100)

	Dati destagionalizzati		Dati corretti per gli effetti di calendario		Dati grezzi	
	Ago 11 Lug 11	Giu-Ago 11 Mar-Mag 11	Ago 11 Ago 10	Gen-Ago 11 Gen-Ago 10	Ago 11 Ago 10	Gen-Ago 11 Gen-Ago 10
Fatturato totale	+4,0	+0,4	+12,0	+9,9	+12,1	+9,3
Interno	+3,8	+0,2	+12,3	+8,6	+12,3	+8,2
Esteri	+4,6	+1,0	+12,0	+12,7	+12,0	+12,1
Ordinativi totali	+5,0	-1,0	-	-	+10,5	+12,0
Interni	+6,8	+0,1	-	-	+14,6	+10,1
Esteri	+2,2	-2,6	-	-	+5,2	+15,1

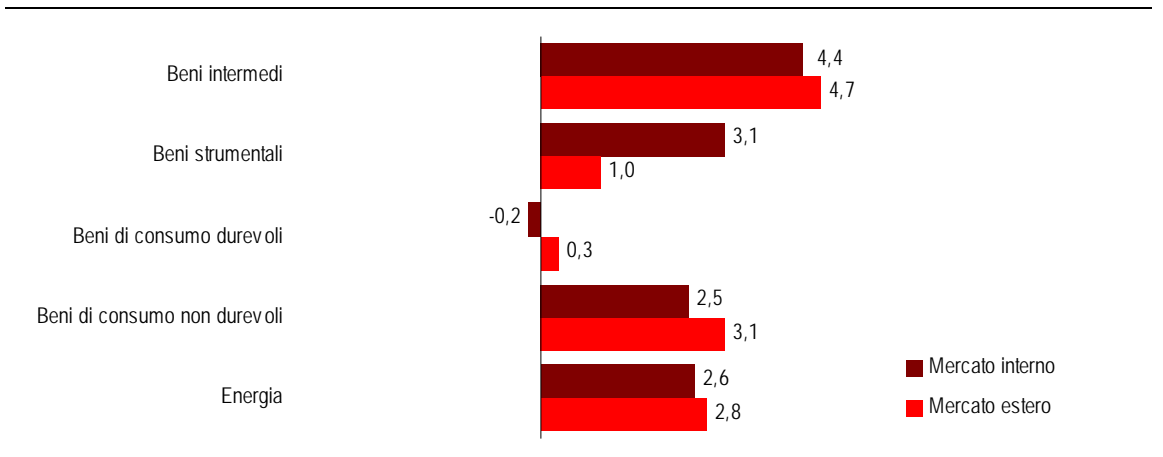
Raggruppamenti principali di industrie

Gli indici destagionalizzati del fatturato per raggruppamenti principali di industrie segnano variazioni congiunturali positive in tutti i comparti: +6,4% per i beni strumentali, +4,6% per i beni intermedi, +2,7% per i beni di consumo (con +0,6% per quelli durevoli e +3,0% per quelli non durevoli) e +0,3% per l'energia.

L'indice del fatturato corretto per gli effetti di calendario in agosto aumenta, in termini tendenziali, del 20,7% per l'energia, del 14,5% per i beni intermedi, dell'11,1% per i beni strumentali e del 7,8% per i beni di consumo (-1,5% per quelli durevoli e +8,7% per quelli non durevoli).

PROSPETTO 2. FATTURATO DELL'INDUSTRIA PER RAGGRUPPAMENTI PRINCIPALI DI INDUSTRIE
 Agosto 2011, variazioni percentuali (indici base 2005=100)

Raggruppamenti principali di industrie	Dati destagionalizzati		Dati corretti per gli effetti di calendario	
	Ago 11 Lug 11	Giu-Ago 11 Mar-Mag 11	Ago 11 Ago 10	Gen-Ago 11 Gen-Ago 10
Beni di consumo	+2,7	+0,5	+7,8	+3,4
Durevoli	+0,6	-0,1	-1,5	-2,5
Non durevoli	+3,0	+0,8	+8,7	+4,4
Beni strumentali	+6,4	+3,4	+11,1	+7,1
Beni intermedi	+4,6	-0,9	+14,5	+15,2
Energia	+0,3	-1,3	+20,7	+19,0
Generale	+4,0	+0,4	+12,0	+9,9

FIGURA 1. CONTRIBUTI ALLA VARIAZIONE TENDENZIALE DEGLI INDICI GREZZI DEL FATTURATO PER RAGGRUPPAMENTI PRINCIPALI DI INDUSTRIE
 Agosto 2011, punti percentuali (indici base 2005=100)


Settori di attività economica

In agosto l'indice del fatturato corretto per gli effetti di calendario segna le più elevate variazioni tendenziali nei settori della fabbricazione di macchinari e attrezzature n.c.a. (+24,5%), della fabbricazione di coke e prodotti petroliferi raffinati (+20,5%) e della metallurgia e fabbricazione di prodotti in metallo (+18,6%). Variazioni negative si rilevano nella fabbricazione di mezzi di trasporto (-4,2%) e nella produzione di prodotti farmaceutici di base e preparati farmaceutici (-0,7%).

Gli incrementi più marcati dell'indice grezzo degli ordinativi riguardano la fabbricazione di mezzi di trasporto (+84,3%, con una crescita concentrata nel settore della costruzione di navi e imbarcazioni), le industrie tessili, abbigliamento, pelli e accessori (+14,1%) e l'industria del legno, carta e stampa (+5,4%); contrazioni si registrano nella fabbricazione di apparecchiature elettriche e apparecchiature per uso domestico non elettriche (-15,3%) e nella fabbricazione di computer, prodotti di elettronica e ottica, apparecchi elettromedicali, apparecchi di misurazione e orologi (-9,6%).

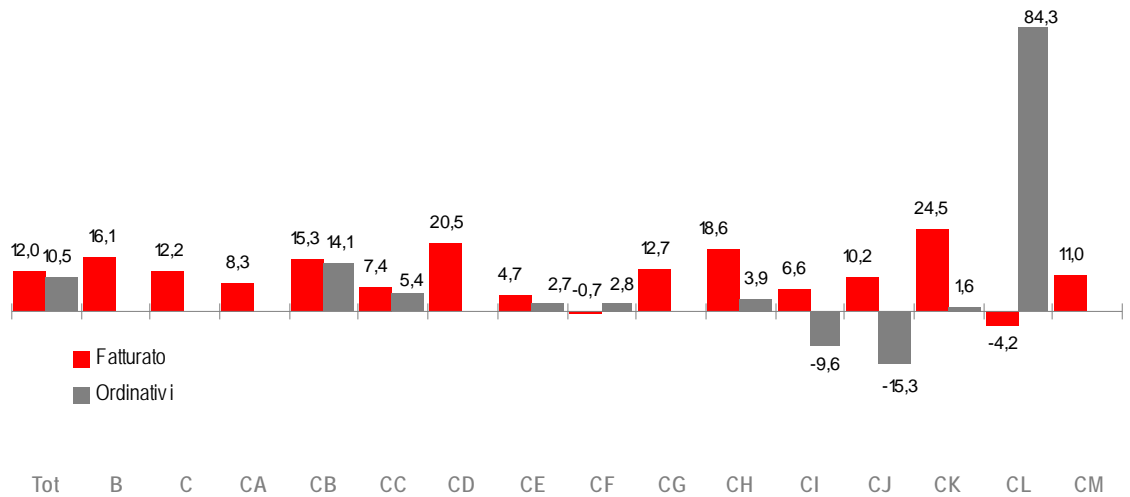
PROSPETTO 3. FATTURATO TOTALE CORRETTO PER GLI EFFETTI DI CALENDARIO E ORDINATIVI TOTALI GREZZI PER SETTORE DI ATTIVITÀ ECONOMICA

Agosto 2011, variazioni percentuali (indici base 2005=100)

Settori di attività economica	Fatturato	Ordinativi (a)
	Ago 11 Ago 10	Ago 11 Ago 10
B Attività estrattive	+16,1	-
C Attività manifatturiere	+12,2	-
CA Industrie alimentari, bevande e tabacco	+8,3	-
CB Industrie tessili, abbigliamento, pelli e accessori	+15,3	+14,1
CC Industria del legno, della carta e stampa	+7,4	+5,4
CD Fabbricazione di coke e prodotti petroliferi raffinati	+20,5	-
CE Fabbricazioni di prodotti chimici	+4,7	+2,7
CF Produzione di prodotti farmaceutici di base e preparati farmaceutici	-0,7	+2,8
CG Fabbricazione di articoli in gomma e materie plastiche, altri prodotti della lavorazione di minerali non metalliferi	+12,7	-
CH Metallurgia e fabbricazione di prodotti in metallo (esclusi macchine e impianti)	+18,6	+3,9
CI Fabbricazione di computer, prodotti di elettronica e ottica, apparecchi elettromedicali, app. di misurazione e orologi	+6,6	-9,6
CJ Fabbricazione di apparecchiature elettriche e apparecchiature per uso domestico non elettriche	+10,2	-15,3
CK Fabbricazione di macchinari e attrezzature n.c.a.	+24,5	+1,6
CL Fabbricazione di mezzi di trasporto	-4,2	+84,3
CM Altre industrie manifatturiere, riparazione e installazione di macchine ed apparecchiature	+11,0	-
Generale	+12,0	+10,5

(a) Gli ordinativi non vengono rilevati per i settori B, C, CA, CD, CG e CM.

FIGURA 2. FATTURATO TOTALE CORRETTO PER GLI EFFETTI DI CALENDARIO E ORDINATIVI (a) TOTALI GREZZI PER SETTORE DI ATTIVITÀ ECONOMICA (b)
Agosto 2011, variazioni percentuali sullo stesso mese dell'anno precedente (indici base 2005=100)



(a) Gli ordinativi non vengono rilevati per i settori B, C, CA, CD, CG e CM.

(b) Settori di attività economica: B - Attività estrattive; C - Attività manifatturiere; CA - Industrie alimentari, bevande e tabacco; CB - Industrie tessili, abbigliamento, pelli e accessori; CC - Industria del legno, della carta e stampa; CD - Fabbricazione di coke e prodotti petroliferi raffinati; CE - Fabbricazioni di prodotti chimici; CF - Produzione di prodotti farmaceutici di base e preparati farmaceutici; CG - Fabbricazione di articoli in gomma e materie plastiche, altri prodotti della lavorazione di minerali non metalliferi; CH - Metallurgia e fabbricazione di prodotti in metallo (esclusi macchine e impianti); CI - Fabbricazione di computer, prodotti di elettronica e ottica, apparecchi elettromedicali, apparecchi di misurazione e orologi; CJ - Fabbricazione di apparecchiature elettriche e apparecchiature per uso domestico non elettriche; CK - Fabbricazione di macchinari e attrezzature n.c.a.; CL - Fabbricazione di mezzi di trasporto; CM - Altre industrie manifatturiere, riparazione e installazione di macchine ed apparecchiature.

Glossario

Beni di consumo durevoli: includono, tra gli altri, la fabbricazione di apparecchi per uso domestico, la fabbricazione di mobili, motocicli, la fabbricazione di apparecchi per la riproduzione del suono e dell'immagine.

Beni di consumo non durevoli: includono, tra gli altri, la produzione, la lavorazione e la conservazione di prodotti alimentari e bevande, alcune industrie tessili, la fabbricazione di prodotti farmaceutici.

Beni intermedi: includono, tra gli altri, la fabbricazione di prodotti chimici, la fabbricazione di metalli e prodotti in metallo, la fabbricazione di apparecchi elettrici, l'industria del legno, la fabbricazione di tessuti.

Beni strumentali: includono, tra gli altri, la fabbricazione di macchine e motori, la fabbricazione di strumenti e apparecchi di misurazione e controllo, la fabbricazione di autoveicoli.

Contributo alla variazione tendenziale dell'indice generale: misura l'apporto dell'evoluzione di una singola componente alla variazione tendenziale dell'indice aggregato. Quest'ultima viene scomposta nella somma dei contributi attribuibili a ciascuna delle sue componenti. Il contributo alla variazione tendenziale è definita, per ogni componente, dalla media aritmetica ponderata della variazione degli indici del fatturato e del peso relativo nel periodo posto a confronto

Energia: include l'industria estrattiva di materie prime energetiche (petrolio, gas naturale, lignite), l'industria della raffinazione.

Indice degli ordinativi: misura la variazione nel tempo delle commesse ricevute dalle imprese industriali espresse a prezzi correnti.

Indice del fatturato: misura la variazione nel tempo delle vendite delle imprese industriali espresse a prezzi correnti.

Indici corretti per gli effetti di calendario: indici sottoposti ad una procedura che toglie la componente dovuta ai diversi giorni lavorativi.

Indici destagionalizzati: serie temporali di indici sottoposti ad una procedura che toglie la componente dovuta ai diversi giorni lavorativi e la componente stagionale.

Mercato estero: l'insieme dei clienti operanti fuori dal territorio italiano.

Mercato interno: l'insieme dei clienti operanti sul territorio italiano.

Raggruppamenti principali di industrie: beni di consumo durevoli, beni di consumo non durevoli, beni strumentali, beni intermedi ed energia. Il Regolamento della Commissione europea (CE) 656/2007 fissa, per tutti i paesi membri, i criteri per la definizione degli Rpi: a ciascuno di essi vengono attribuiti, secondo il criterio della prevalenza, interi gruppi e/o divisioni di attività economica. L'Istat pubblica anche l'indice per i beni di consumo nel loro complesso, ottenuto come media ponderata degli indici dei beni di consumo durevoli e quelli non durevoli.

Settori di attività economica secondo la classificazione SNA/ISIC A38. La classificazione NACE Rev. 2 non prevede, nella struttura degli aggregati, le Sotto-Sezioni. Per continuità storica con l'informazione precedentemente fornita prima del gennaio 2009, nel Prospetto 3 sono pubblicati gli indici per settore di attività economica.

Variazione congiunturale: variazione percentuale rispetto al mese precedente.

Variazione tendenziale: variazione percentuale rispetto allo stesso mese dell'anno precedente.