

Giugno e luglio 2011

FATTURATO E ORDINATIVI DELL'INDUSTRIA

■ A luglio il fatturato dell'industria cresce, al netto della stagionalità, dell'1,6% rispetto al mese precedente, con aumenti dello 0,3% sul mercato interno e del 4,6% su quello estero. Nella media degli ultimi tre mesi (maggio-luglio), l'indice è diminuito dello 0,6% rispetto ai tre mesi precedenti (febbraio-aprile).

■ Corretto per gli effetti di calendario (i giorni lavorativi sono stati 21, contro i 22 di luglio 2010) il fatturato cresce in termini tendenziali del 7,7%, con un aumento maggiore sul mercato estero (+10,7%) rispetto a quello interno (+6,4%).

■ Gli indici destagionalizzati del fatturato segnano aumenti congiunturali del 3,1% per i beni strumentali, dello 2,2% per i beni intermedi e dello 0,7% per i beni di consumo (all'interno di questi ultimi, i durevoli aumentano dell'1,1% e i non durevoli dello 0,6%). Una diminuzione dell'1,4% si osserva per l'energia.

■ Nel confronto tendenziale, il contributo più ampio alla crescita del fatturato viene dai beni intermedi, sia per la componente interna sia per quella estera.

■ I settori di attività economica per i quali si registrano, rispetto a luglio 2010, gli incrementi maggiori del fatturato totale sono quelli della fabbricazione di mezzi di trasporto (+26,4%) e della fabbricazione di coke e prodotti petroliferi raffinati (+14,5%).

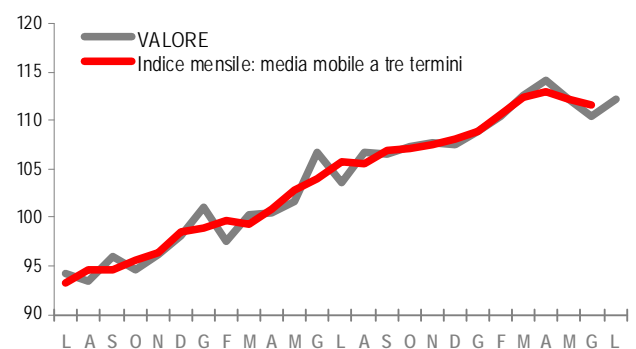
■ Per quel che riguarda gli ordinativi totali, si registra un aumento congiunturale dell'1,8%, per effetto di un aumento del 2,2% degli ordinativi interni e dell'1,3% di quelli esteri. Nella media degli ultimi tre mesi gli ordinativi totali sono diminuiti dello 0,3% rispetto al trimestre precedente.

■ Nel confronto con il mese di luglio 2010, gli ordinativi grezzi segnano una crescita del 6,5%.

■ Per gli ordinativi, gli aumenti tendenziali maggiori si osservano per la fabbricazione di mezzi di trasporto (+39,1%) e per la metallurgia e fabbricazione di prodotti in metallo (+9,9%).

FATTURATO DELL'INDUSTRIA

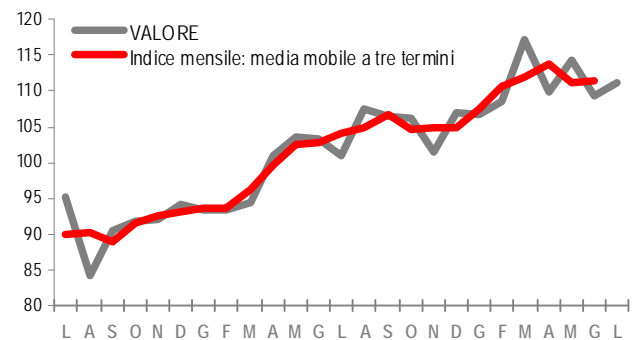
Luglio 2009-luglio 2011, indici destagionalizzati e medie mobili



indici

ORDINATIVI DELL'INDUSTRIA

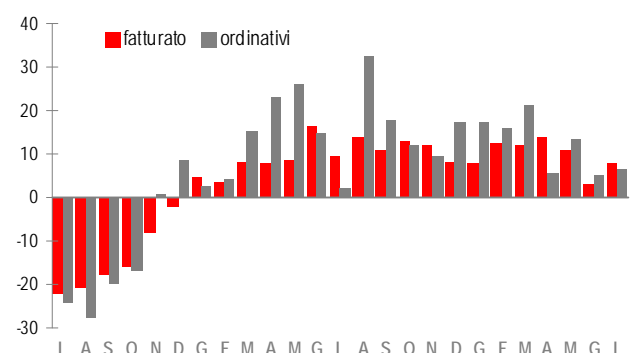
Luglio 2009-luglio 2011, indici destagionalizzati e medie mobili



indici

FATTURATO E ORDINATIVI DELL'INDUSTRIA

Luglio 2009-luglio 2011, variazioni percentuali tendenziali



tendenziali

PROSPETTO 1. FATTURATO E ORDINATIVI DELL'INDUSTRIA
Luglio 2011, variazioni percentuali (indici base 2005=100)

	Dati destagionalizzati		Dati corretti per gli effetti di calendario		Dati grezzi	
	Lug 11 Giu 11	Mag-Lug 11 Feb-Apr 11	Lug 11 Lug 10	Gen-Lug 11 Gen-Lug 10	Lug 11 Lug 10	Gen-Lug 11 Gen-Lug 10
Fatturato totale	+1,6	-0,6	+7,7	+9,6	+4,5	+9,0
Interno	+0,3	-1,3	+6,4	+8,3	+3,5	+7,7
Estero	+4,6	+0,8	+10,7	+12,9	+6,8	+12,1
Ordinativi totali	+1,8	-0,3	-	-	+6,5	+12,1
Interni	+2,2	-2,4	-	-	+4,3	+9,8
Esteri	+1,3	+3,5	-	-	+10,2	+16,1

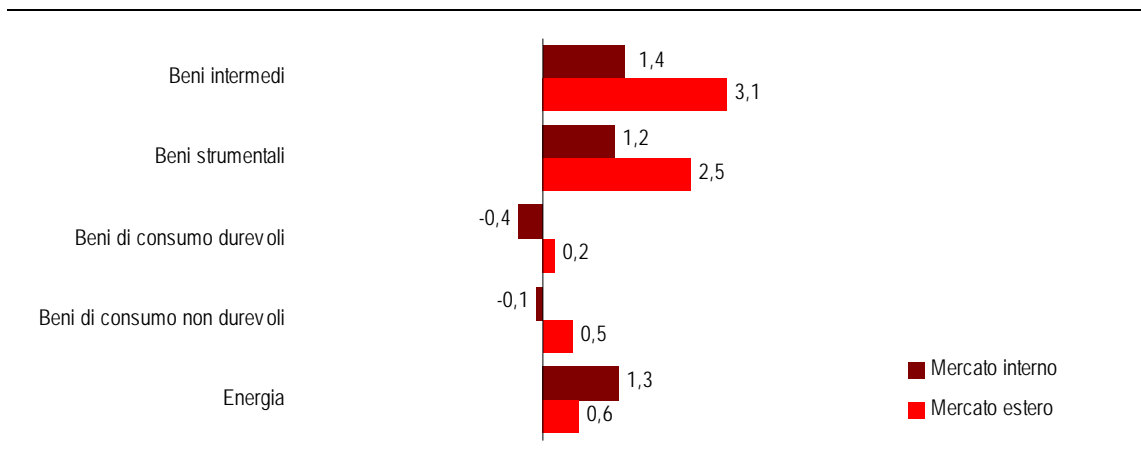
Raggruppamenti principali di industrie

Gli indici destagionalizzati del fatturato per raggruppamenti principali di industrie segnano variazioni congiunturali positive per i beni strumentali (+3,1%), per i beni intermedi (+2,2%) e per i beni di consumo (+0,7%, con +1,1% per quelli durevoli e +0,6% per quelli non durevoli) e una variazione negativa per l'energia (-1,4%).

L'indice del fatturato corretto per gli effetti di calendario in luglio aumenta, in termini tendenziali, del 14,6% per l'energia, del 10,9% per i beni strumentali, del 9,2% per i beni intermedi e del 2,9% per i beni di consumo (-1,1% per quelli durevoli e +3,6% per quelli non durevoli).

PROSPETTO 2. FATTURATO DELL'INDUSTRIA PER RAGGRUPPAMENTI PRINCIPALI DI INDUSTRIE
Luglio 2011, variazioni percentuali (indici base 2005=100)

Raggruppamenti principali di industrie	Dati destagionalizzati		Dati corretti per gli effetti di calendario	
	Lug 11 Giu 11	Mag-Lug 11 Feb-Apr 11	Lug 11 Lug 10	Gen-Lug 11 Gen-Lug 10
Beni di consumo	+0,7	+0,1	+2,9	+2,9
Durevoli	+1,1	-1,2	-1,1	-2,5
Non durevoli	+0,6	+0,4	+3,6	+3,9
Beni strumentali	+3,1	+0,6	+10,9	+6,7
Beni intermedi	+2,2	-1,6	+9,2	+15,2
Energia	-1,4	-2,5	+14,6	+18,7
Generale	+1,6	-0,6	+7,7	+9,6

FIGURA 1. CONTRIBUTI ALLA VARIAZIONE TENDENZIALE DEGLI INDICI GREZZI DEL FATTURATO PER RAGGRUPPAMENTI PRINCIPALI DI INDUSTRIE
Luglio 2011, punti percentuali (indici base 2005=100)


Settori di attività economica

In luglio, nel confronto con lo stesso mese del 2010, l'indice del fatturato corretto per gli effetti di calendario, segna le variazioni positive più ampie nei settori della fabbricazione di mezzi di trasporto (+26,4%), della fabbricazione di coke e prodotti petroliferi raffinati (+14,5%) e dell'estrazione di minerali da cave e miniere (+12,4%); un calo si rileva nella fabbricazione di computer, prodotti di elettronica e ottica, apparecchi elettromedicali, apparecchi di misurazione e orologi (-7,9%).

Gli incrementi più marcati dell'indice grezzo degli ordinativi riguardano la fabbricazione di mezzi di trasporto (+39,1%), la metallurgia e fabbricazione di prodotti in metallo (+9,9%) e la fabbricazione di macchinari e attrezzature n.c.a. (+7,1%); la variazione negativa più rilevante si registra nella fabbricazione di computer, prodotti di elettronica e ottica, apparecchi elettromedicali, apparecchi di misurazione e orologi (-13,0%).

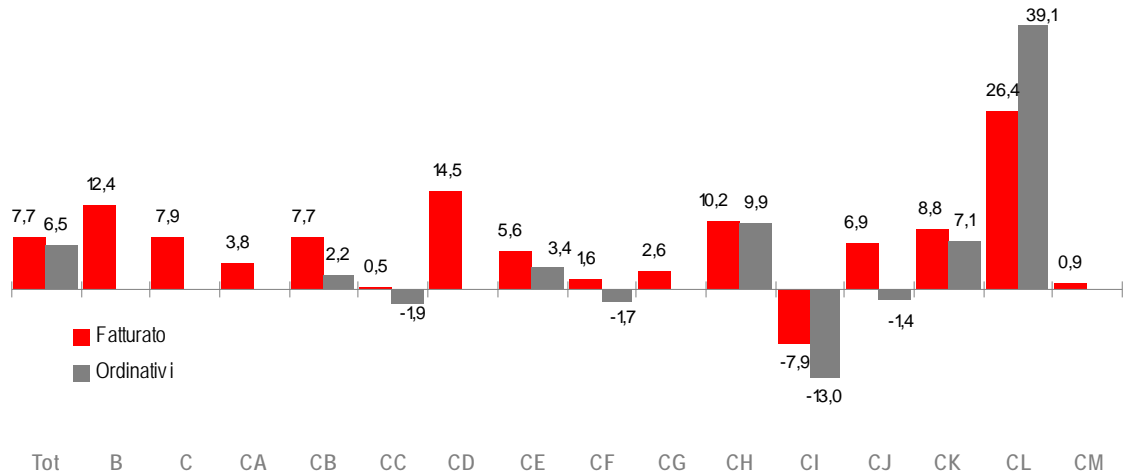
PROSPETTO 3. FATTURATO TOTALE CORRETTO PER GLI EFFETTI DI CALENDARIO E ORDINATIVI TOTALI GREZZI PER SETTORE DI ATTIVITÀ ECONOMICA

Luglio 2011, variazioni percentuali (indici base 2005=100)

Settori di attività economica	Fatturato	Ordinativi (a)
	Lug 11 Lug 10	Lug 11 Lug 10
B Attività estrattive	+12,4	-
C Attività manifatturiere	+7,9	-
CA Industrie alimentari, bevande e tabacco	+3,8	-
CB Industrie tessili, abbigliamento, pelli e accessori	+7,7	+2,2
CC Industria del legno, della carta e stampa	+0,5	-1,9
CD Fabbricazione di coke e prodotti petroliferi raffinati	+14,5	-
CE Fabbricazioni di prodotti chimici	+5,6	+3,4
CF Produzione di prodotti farmaceutici di base e preparati farmaceutici	+1,6	-1,7
CG Fabbricazione di articoli in gomma e materie plastiche, altri prodotti della lavorazione di minerali non metalliferi	+2,6	-
CH Metallurgia e fabbricazione di prodotti in metallo (esclusi macchine e impianti)	+10,2	+9,9
CI Fabbricazione di computer, prodotti di elettronica e ottica, apparecchi elettromedicali, app. di misurazione e orologi	-7,9	-13,0
CJ Fabbricazione di apparecchiature elettriche e apparecchiature per uso domestico non elettriche	+6,9	-1,4
CK Fabbricazione di macchinari e attrezzature n.c.a.	+8,8	+7,1
CL Fabbricazione di mezzi di trasporto	+26,4	+39,1
CM Altre industrie manifatturiere, riparazione e installazione di macchine ed apparecchiature	+0,9	-
Generale	+7,7	+6,5

(a) Gli ordinativi non vengono rilevati per i settori B, C, CA, CD, CG e CM.

FIGURA 2. FATTURATO TOTALE CORRETTO PER GLI EFFETTI DI CALENDARIO E ORDINATIVI (a) TOTALI GREZZI PER SETTORE DI ATTIVITÀ ECONOMICA (b)
Luglio 2011, variazioni percentuali sullo stesso mese dell'anno precedente (indici base 2005=100)



(a) Gli ordinativi non vengono rilevati per i settori B, C, CA, CD, CG e CM.

(b) Settori di attività economica: B - Attività estrattive; C - Attività manifatturiere; CA - Industrie alimentari, bevande e tabacco; CB - Industrie tessili, abbigliamento, pelli e accessori; CC - Industria del legno, della carta e stampa; CD - Fabbricazione di coke e prodotti petroliferi raffinati; CE - Fabbricazioni di prodotti chimici; CF - Produzione di prodotti farmaceutici di base e preparati farmaceutici; CG - Fabbricazione di articoli in gomma e materie plastiche, altri prodotti della lavorazione di minerali non metalliferi; CH - Metallurgia e fabbricazione di prodotti in metallo (esclusi macchine e impianti); CI - Fabbricazione di computer, prodotti di elettronica e ottica, apparecchi elettromedicali, apparecchi di misurazione e orologi; CJ - Fabbricazione di apparecchiature elettriche e apparecchiature per uso domestico non elettriche; CK - Fabbricazione di macchinari e attrezzature n.c.a.; CL - Fabbricazione di mezzi di trasporto; CM - Altre industrie manifatturiere, riparazione e installazione di macchine ed apparecchiature.

Glossario

Beni di consumo durevoli: includono, tra gli altri, la fabbricazione di apparecchi per uso domestico, la fabbricazione di mobili, motocicli, la fabbricazione di apparecchi per la riproduzione del suono e dell'immagine.

Beni di consumo non durevoli: includono, tra gli altri, la produzione, la lavorazione e la conservazione di prodotti alimentari e bevande, alcune industrie tessili, la fabbricazione di prodotti farmaceutici.

Beni intermedi: includono, tra gli altri, la fabbricazione di prodotti chimici, la fabbricazione di metalli e prodotti in metallo, la fabbricazione di apparecchi elettrici, l'industria del legno, la fabbricazione di tessuti.

Beni strumentali: includono, tra gli altri, la fabbricazione di macchine e motori, la fabbricazione di strumenti e apparecchi di misurazione e controllo, la fabbricazione di autoveicoli.

Contributo alla variazione tendenziale dell'indice generale: misura l'apporto dell'evoluzione di una singola componente alla variazione tendenziale dell'indice aggregato. Quest'ultima viene scomposta nella somma dei contributi attribuibili a ciascuna delle sue componenti. Il contributo alla variazione tendenziale è definita, per ogni componente, dalla media aritmetica ponderata della variazione degli indici del fatturato e del peso relativo nel periodo posto a confronto

Energia: include l'industria estrattiva di materie prime energetiche (petrolio, gas naturale, lignite), l'industria della raffinazione.

Indice degli ordinativi: misura la variazione nel tempo delle commesse ricevute dalle imprese industriali espresse a prezzi correnti.

Indice del fatturato: misura la variazione nel tempo delle vendite delle imprese industriali espresse a prezzi correnti.

Indici corretti per gli effetti di calendario: indici sottoposti ad una procedura che toglie la componente dovuta ai diversi giorni lavorativi.

Indici destagionalizzati: serie temporali di indici sottoposti ad una procedura che toglie la componente dovuta ai diversi giorni lavorativi e la componente stagionale.

Mercato estero: l'insieme dei clienti operanti fuori dal territorio italiano.

Mercato interno: l'insieme dei clienti operanti sul territorio italiano.

Raggruppamenti principali di industrie: beni di consumo durevoli, beni di consumo non durevoli, beni strumentali, beni intermedi ed energia. Il Regolamento della Commissione europea (CE) 656/2007 fissa, per tutti i paesi membri, i criteri per la definizione degli Rpi: a ciascuno di essi vengono attribuiti, secondo il criterio della prevalenza, interi gruppi e/o divisioni di attività economica. L'Istat pubblica anche l'indice per i beni di consumo nel loro complesso, ottenuto come media ponderata degli indici dei beni di consumo durevoli e quelli non durevoli.

Settori di attività economica secondo la classificazione SNA/ISIC A38. La classificazione NACE Rev. 2 non prevede, nella struttura degli aggregati, le Sotto-Sezioni. Per continuità storica con l'informazione precedentemente fornita prima del gennaio 2009, nel Prospetto 3 sono pubblicati gli indici per settore di attività economica.

Variazione congiunturale: variazione percentuale rispetto al mese precedente.

Variazione tendenziale: variazione percentuale rispetto allo stesso mese dell'anno precedente.