

Il trimestre 2011

ORE LAVORATE NELLE IMPRESE DELL'INDUSTRIA E DEI SERVIZI

■ Nel secondo trimestre 2011, al netto degli effetti di calendario, si registra un aumento delle ore lavorate per dipendente dello 0,9% rispetto allo stesso trimestre del 2010.

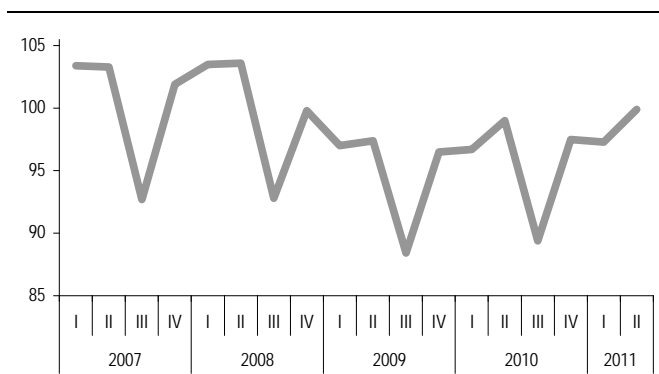
■ Nell'industria, al netto degli effetti di calendario, le ore lavorate per dipendente crescono dell'1,3% rispetto allo stesso trimestre dell'anno precedente. L'indice segna aumenti tendenziali dell'1,0% nell'industria in senso stretto e del 3,2% nel settore delle costruzioni.

■ Nei servizi, sempre al netto degli effetti di calendario, le ore aumentano in termini tendenziali dello 0,7%. L'incremento più marcato si registra nel commercio all'ingrosso e al dettaglio, riparazione di autoveicoli e motocicli (+1,7%). Le attività dei servizi di alloggio e ristorazione segnano la diminuzione maggiore (-1,5%).

■ L'incidenza delle ore di cassa integrazione guadagni utilizzate è pari a 25,3 ore ogni mille ore lavorate, con una diminuzione rispetto al secondo trimestre 2010 di 7,2 ore ogni mille; l'incidenza scende a 44,2 ore ogni mille ore nell'industria e a 7,9 ore nei servizi.

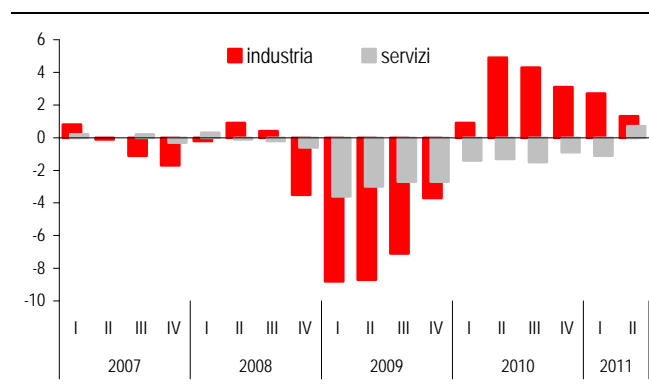
ORE LAVORATE PER DIPENDENTE NELLE IMPRESE CON ALMENO 10 DIPENDENTI

I trim 2007-II trim 2011, indice al netto degli effetti di calendario



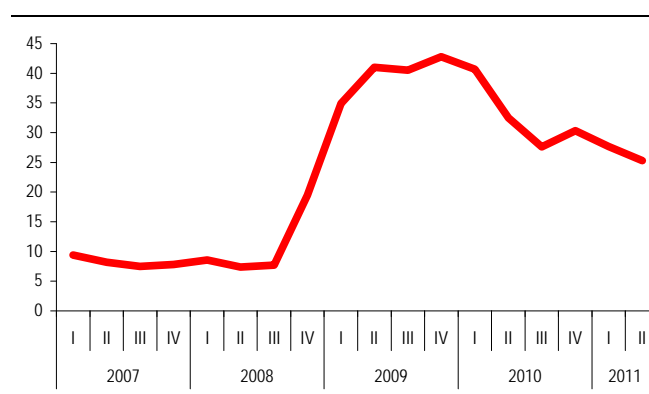
ORE LAVORATE PER DIPENDENTE NELLE IMPRESE CON ALMENO 10 DIPENDENTI

I trim 2007-II trim 2011, indici al netto degli effetti di calendario, variazioni percentuali sullo stesso trimestre dell'anno precedente



ORE DI CASSA INTEGRAZIONE GUADAGNI UTILIZZATE NELLE IMPRESE CON ALMENO 10 DIPENDENTI

I trim 2007-II trim 2011, incidenza per 1.000 ore lavorate



PROSPETTO 1. ORE LAVORATE PER DIPENDENTE NELLE IMPRESE CON ALMENO 10 DIPENDENTI DELL'INDUSTRIA E DEI SERVIZI. Il trimestre 2011 (a), indici e variazioni percentuali (indici in base 2005=100)

SETTORI	Dati corretti per gli effetti di calendario (b)		Dati grezzi	
	indice Il trim 2011	Il trim 2011 Il trim 2010	indice Il trim 2011	Il trim 2011 Il trim 2010
Industria	102,4	+1,3	103,3	+1,3
Industria in senso stretto	102,1	+1,0	103,0	+1,0
B Estrazione di minerali da cave e miniere	102,7	+0,5	103,9	+0,5
C Attività manifatturiere	102,2	+1,1	103,1	+1,2
D Fornitura di energia elettrica, gas, vapore e aria condizionata	103,5	+1,5	104,6	+1,5
E Fornitura di acqua; reti fognarie, attività di gestione dei rifiuti e risanamento	99,8	-1,6	100,7	-1,6
F Costruzioni	104,0	+3,2	104,8	+3,1
Servizi (c)	98,2	+0,7	98,8	+0,7
G Commercio all'ingrosso e al dettaglio, riparazione di autoveicoli e motocicli	99,4	+1,7	100,3	+1,8
H Trasporto e magazzinaggio	97,3	-0,4	97,9	-0,4
I Attività dei servizi di alloggio e di ristorazione	91,0	-1,5	91,0	-1,5
J Servizi di informazione e comunicazione	102,9	+1,5	104,2	+1,5
K Attività finanziarie ed assicurative	101,4	+0,5	102,2	+0,5
L Attività immobiliari (c)	*	*	*	*
M Attività professionali, scientifiche e tecniche	104,1	+1,2	105,3	+1,2
N Noleggio, agenzie di viaggio, servizi di supporto alle imprese	97,8	+1,3	97,8	+1,3
Totale B-N (c)	99,9	+0,9	100,7	+1,0

(a) Dati provvisori.

(b) Si ricorda che gli indici sono corretti per i giorni lavorativi utilizzando il metodo diretto, ossia separatamente per ciascun settore di attività economica e per l'indice totale. Le serie aggregate, trattate con tale metodo, possono differire da quelle che si otterrebbero dalla sintesi degli indici dei livelli inferiori di classificazione (metodo indiretto).

(c) I dati della sezione L non sono pubblicati separatamente per la ridotta numerosità della sua popolazione. Sono comunque inclusi nel calcolo di quelli per il totale dei Servizi e di B-N.

Ore di cassa integrazione guadagni

Nel secondo trimestre 2011, nell'industria in senso stretto le imprese hanno utilizzato 46,3 ore di Cig ogni mille ore lavorate, con una diminuzione di 14,1 ore rispetto allo stesso trimestre del 2010. Le ore di Cig utilizzate nelle costruzioni sono state pari a 33,0 ogni mille ore lavorate, con una diminuzione di 7,4 ore ogni mille.

Le imprese dei servizi hanno utilizzato 7,9 ore di Cig per mille ore lavorate; rispetto al secondo trimestre 2010 si registra un calo di 1,8 ore ogni mille.

PROSPETTO 2. ORE DI CIG NELLE IMPRESE CON ALMENO 10 DIPENDENTI DELL'INDUSTRIA E DEI SERVIZI. Il trimestre 2011 (a), rapporto per 1.000 ore lavorate

SETTORI	Il trim 2011	Il trim 2011 (b) Il trim 2010
Industria	44,2	-13,1
Industria in senso stretto	46,3	-14,1
Costruzioni	33,0	-7,4
Servizi	7,9	-1,8
Totale	25,3	-7,2

(a) Dati provvisori.

(b) Differenze assolute.

Ore di straordinario

L'incidenza delle ore di straordinario è pari al 3,8% delle ore lavorate, con un aumento rispetto al secondo trimestre 2010 di 0,1 punti percentuali.

Nell'industria in senso stretto l'incidenza delle ore di straordinario nel secondo trimestre 2011 è pari al 3,8% delle ore lavorate, con un aumento tendenziale di 0,5 punti percentuali. Nelle costruzioni, le ore di straordinario sono il 3,4% delle ore lavorate, in aumento di 0,1 punti percentuali rispetto allo stesso trimestre del 2010.

Le imprese dei servizi segnano un'incidenza dello straordinario pari al 3,8%, in diminuzione di 0,2 punti percentuali rispetto al secondo trimestre del 2010.

PROSPETTO 3. ORE DI STRAORDINARIO NELLE IMPRESE CON ALMENO 10 DIPENDENTI DELL'INDUSTRIA E DEI SERVIZI. Il trimestre 2011 (a), incidenza percentuale sulle ore lavorate

SETTORI	Il trim 2011	Il trim 2011 (b) Il trim 2010
Industria	3,7	+0,4
Industria in senso stretto	3,8	+0,5
Costruzioni	3,4	+0,1
Servizi	3,8	-0,2
Totale	3,8	+0,1

(a) Dati provvisori.

(b) Differenze assolute.

Glossario

Differenza tendenziale: differenza rispetto allo stesso periodo dell'anno precedente.

Occupati dipendenti: sono costituiti dalle posizioni lavorative occupate con un contratto di lavoro dipendente fra una persona fisica e un'unità produttiva (impresa), finalizzato allo svolgimento di una prestazione lavorativa contro il corrispettivo di un compenso (retribuzione). Le posizioni lavorative rappresentano, quindi, il numero di posti di lavoro occupati (a tempo pieno e a tempo parziale) indipendentemente dalle ore lavorate.

Ore di cassa integrazione guadagni: ore complessive di cassa integrazione guadagni, ordinaria, straordinaria e in deroga, di cui le imprese hanno usufruito nel trimestre di riferimento dell'indagine.

Ore di straordinario: ore prestate al di fuori dell'orario ordinario di lavoro, al netto delle compensazioni delle banche ore. Le ore di lavoro domenicale, festivo o notturno sono considerate come straordinario solo se non rientrano nell'orario normale dei turni di lavoro continui, avvicendati o nelle banche delle ore.

Ore lavorate per dipendente: numero medio delle ore di lavoro ordinario e straordinario prestate dai dipendenti, con l'esclusione dei dirigenti. Sono calcolate in rapporto all'occupazione alle dipendenze.

Ore ordinarie: sono tutte le ore lavorate, comprese quelle notturne e festive, con esclusione delle ore di straordinario, di cassa integrazione guadagni e ore non lavorate relative ad assenze per ferie, festività, permessi personali ed in genere delle ore non lavorate, anche se per esse è stata corrisposta una retribuzione.

Variazione tendenziale: variazione percentuale rispetto allo stesso periodo dell'anno precedente.