

Gennaio 2011

PRODUZIONE NELLE COSTRUZIONI

■ A gennaio 2011 l'indice destagionalizzato della produzione nelle costruzioni diminuisce dell'1,0% rispetto a dicembre 2010. La variazione della media del trimestre novembre-gennaio rispetto al trimestre immediatamente precedente è pari a -3,4%.

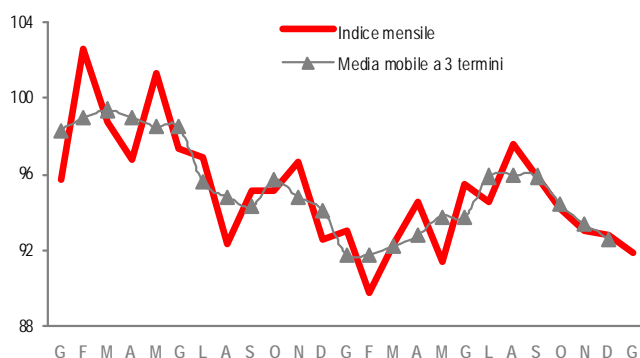
■ L'indice corretto per gli effetti di calendario, a gennaio 2011 diminuisce in termini tendenziali dell'1,4% (i giorni lavorativi sono stati 20 contro i 19 di gennaio 2010).

■ L'indice grezzo segna tra gennaio 2011 e gennaio 2010 un aumento del 2,1%.

■ Prossima diffusione: 28 aprile 2011

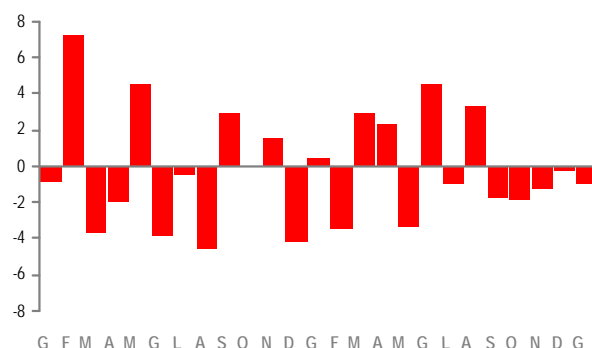
PRODUZIONE NELLE COSTRUZIONI

Gennaio 2009-gennaio 2011, indice destagionalizzato e media mobile a tre termini (base 2005 = 100)



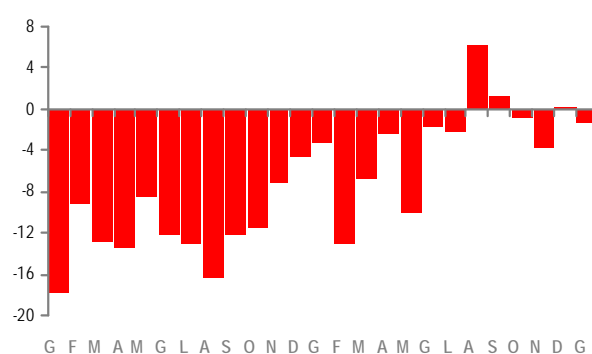
PRODUZIONE NELLE COSTRUZIONI

Gennaio 2009-gennaio 2011, variazioni percentuali congiunturali, dati destagionalizzati



PRODUZIONE NELLE COSTRUZIONI

Gennaio 2009-gennaio 2011, variazioni percentuali tendenziali, dati corretti per gli effetti di calendario



PROSPETTO 1. PRODUZIONE NELLE COSTRUZIONI

Gennaio 2011 (a), indici e variazioni percentuali (base 2005=100)

	Indice	Variazioni congiunturali		Variazioni tendenziali
		gen 2011 dic 2010	nov 10-gen 11 ago 10-ott 10	gen 2011 gen 2010
Dati destagionalizzati	91,9	-1,0	-3,4	-
Dati corretti per gli effetti di calendario	76,0	-	-	-1,4
Dati grezzi	74,3	-	-	+2,1

(a) I dati di gennaio sono provvisori; il prospetto 3 riporta i dati rettificati relativi a dicembre. Le serie complete degli indici sono disponibili nella banca dati Constat all'indirizzo <http://con.istat.it>. Le motivazioni e le caratteristiche della revisione degli indici sono descritte nella Nota metodologica allegata.

PROSPETTO 2. INDICI GENERALI DELLA PRODUZIONE NELLE COSTRUZIONI

Gennaio 2009-gennaio 2011, indici destagionalizzati, corretti per gli effetti di calendario e grezzi (base 2005=100)

Periodo	Dati destagionalizzati (a)		Dati corretti per gli effetti di calendario (b)		Dati grezzi (c)	
	Indici	Variazioni congiunturali percentuali	Indici	Variazioni tendenziali percentuali	Indici	Variazioni tendenziali percentuali
2008	-	-	109,3	-1,1	110,2	-0,6
2009	-	-	96,8	-11,4	97,4	-11,6
2010	-	-	93,4	-3,5	94,3	-3,2
2010						
I trim	91,8	-3,2	86,8	-8,0	86,4	-7,6
II trim	93,8	2,2	100,3	-4,8	101,6	-3,6
III trim	96,0	2,3	92,1	0,9	93,4	0,1
IV trim	93,4	-2,7	94,4	-1,7	95,7	-1,7
2009						
gennaio	95,7	-0,9	79,8	-17,8	78,0	-23,5
febbraio	102,6	7,2	97,5	-9,1	96,4	-15,4
marzo	98,8	-3,7	105,6	-12,8	106,2	-6,4
aprile	96,8	-2,0	97,3	-13,5	101,5	-13,5
maggio	101,3	4,6	111,8	-8,4	106,7	-11,5
giugno	97,4	-3,8	107,1	-12,2	108,1	-9,1
luglio	96,9	-0,5	114,1	-13,0	118,1	-13,0
agosto	92,4	-4,6	58,5	-16,3	57,8	-13,3
settembre	95,2	3,0	101,4	-12,1	103,9	-12,1
ottobre	95,2	0,0	106,6	-11,5	106,5	-14,5
novembre	96,7	1,6	101,1	-7,2	102,4	-4,0
dicembre	92,6	-4,2	80,2	-4,6	83,4	-1,2
2010						
gennaio	93,1	0,5	77,1	-3,4	72,8	-6,7
febbraio	89,8	-3,5	84,7	-13,1	83,8	-13,1
marzo	92,4	2,9	98,5	-6,7	102,6	-3,4
aprile	94,5	2,3	95,0	-2,4	99,1	-2,4
maggio	91,4	-3,3	100,6	-10,0	99,5	-6,7
giugno	95,5	4,5	105,3	-1,7	106,3	-1,7
luglio	94,5	-1,0	111,5	-2,3	111,4	-5,7
agosto	97,6	3,3	62,1	6,2	63,6	10,0
settembre	95,9	-1,7	102,6	1,2	105,1	1,2
ottobre	94,2	-1,8	105,7	-0,8	101,9	-4,3
novembre	93,1	-1,2	97,3	-3,8	98,7	-3,6
dicembre	92,8	-0,3	80,3	0,1	86,5	3,7
2011						
gennaio	91,9	-1,0	76,0	-1,4	74,3	2,1

(a) La metodologia adottata per la correzione per gli effetti di calendario e la destagionalizzazione degli indici grezzi fa sì che ogni mese i dati già pubblicati relativi agli ultimi anni siano soggetti a revisione.

(b) Gli indici corretti con il metodo di regressione sono riproporzionati al fine di garantire che la media dell'anno base sia pari a 100; l'operazione lascia inalterata la dinamica degli indici.

(c) I dati di gennaio 2011 sono provvisori; quelli di dicembre 2010 sono stati rettificati in base alle ulteriori informazioni pervenute.

Revisioni

Il prospetto che segue riepiloga le revisioni calcolate come differenza tra i tassi di variazione rilasciati in occasione del comunicato stampa odierno e quelli diffusi nel comunicato precedente. Per le variazioni tendenziali, calcolate sugli indici grezzi, si tratta della revisione corrente che viene effettuata ogni mese; per le variazioni congiunturali, calcolate sugli indici destagionalizzati, alla revisione corrente si associa la revisione prodotta dalla procedura di destagionalizzazione all'aggiunta di una nuova osservazione.

PROSPETTO 3. PRODUZIONE NELLE COSTRUZIONI

Dicembre 2010, revisioni delle variazioni percentuali, differenze in punti percentuali (indici in base 2005=100)

	Tendenziali (a)	Congiunturali (b)
Dicembre 2010	0,0	0,0

(a) Calcolate sugli indici grezzi.

(b) Calcolate sugli indici destagionalizzati.

Glossario

Dati corretti per gli effetti di calendario: dati depurati, tramite apposite tecniche statistiche, della componente attribuibile agli effetti del diverso numero di giorni di lavoro presenti nei singoli periodi dell'anno (mesi o trimestri), della presenza di festività mobili (festività pasquali) e dell'anno bisestile. Tali dati si utilizzano in particolare per calcolare le variazioni rispetto allo stesso periodo dell'anno precedente (variazioni tendenziali). Tuttavia, essi possono fornire indicazioni di un qualche interesse anche nella comparazione tra medie annue.

Dati destagionalizzati: dati depurati, tramite apposite tecniche statistiche, della componente stagionale; questa è costituita dalle fluttuazioni che si ripetono di anno in anno con sufficiente regolarità e che dipendono da condizioni climatiche, consuetudini sociali (quali quelle relative al concentrarsi delle ferie in particolari periodi dell'anno) o specifiche pratiche istituzionali e amministrative. Questa trasformazione dei dati è la più idonea a cogliere l'evoluzione congiunturale di un indicatore.

Giorni lavorativi di calendario: giorni di calendario del mese diminuiti dei sabati, domeniche e festività civili e religiose nazionali.

Indice della produzione nelle costruzioni: numero indice che misura la variazione nel tempo della produzione del settore.

Variazione congiunturale: variazione percentuale rispetto al mese o periodo precedente.

Variazione tendenziale: variazione percentuale rispetto allo stesso mese o periodo dell'anno precedente.