



Istituto  
nazionale  
di statistica

COMUNICATO STAMPA

## Stima preliminare del PIL III trimestre 2010

Sulla base delle informazioni finora disponibili, nel terzo trimestre del 2010 il prodotto interno lordo (PIL), espresso in valori concatenati con anno di riferimento 2000, corretto per gli effetti di calendario e destagionalizzato, è aumentato dello 0,2 per cento rispetto al trimestre precedente e dell'1,0 per cento rispetto al terzo trimestre del 2009. L'aumento congiunturale del PIL è il risultato di un aumento del valore aggiunto dell'industria e dei servizi e di una diminuzione del valore aggiunto dell'agricoltura. Il terzo trimestre del 2010 ha avuto tre giornate lavorative in più rispetto al trimestre precedente e lo stesso numero di giornate lavorative rispetto al terzo trimestre 2009. La crescita acquisita per il 2010 è pari a 1,0 per cento.

Nel terzo trimestre il PIL è aumentato in termini congiunturali dello 0,8 per cento nel Regno Unito e dello 0,5 per cento negli Stati Uniti. In termini tendenziali, il PIL è aumentato del 3,1 per cento negli Stati Uniti e del 2,8 per cento nel Regno Unito.

Secondo la prassi corrente, sono comunicati i dati trimestrali revisionati a partire dal primo trimestre 2008. La metodologia utilizzata per la stima preliminare del PIL è analoga a quella seguita per la stima completa dei conti trimestrali. La mancanza totale o parziale di alcuni indicatori alla data della stima preliminare comporta un maggiore ricorso a tecniche statistiche di integrazione. Di conseguenza, le stime preliminari trimestrali possono essere soggette a revisioni di entità superiore rispetto alle stime correnti, diffuse a 70 giorni dalla fine del trimestre.

In conformità con i requisiti del programma SDDS del Fondo monetario internazionale, l'Istat diffonde un calendario annuale dei comunicati stampa tramite sia il sito Internet dell'Istituto sia il sito SDDS (<http://dsbb.imf.org>). L'Ufficio della Comunicazione fornisce, su richiesta, il calendario a stampa.

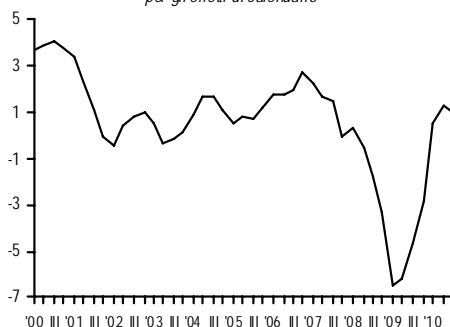
Direzione centrale comunicazione ed editoria  
Tel. +39 06 4673 2244-2243  
Centro di informazione statistica  
Tel. +39 06 4673 3105

**Informazioni e chiarimenti:**  
Direzione centrale della contabilità nazionale  
Roma, Via A. Depretis 74/b 00184  
Francesca Di Palma tel. +39 06 4673 3201

Prossimi comunicati  
10 dicembre 2010: Conti economici trimestrali (III trimestre 2010)  
15 febbraio 2010: Stima preliminare del PIL (IV trimestre 2010)



Prodotto interno lordo  
Variazioni tendenziali percentuali  
Dati destagionalizzati e corretti  
per gli effetti di calendario



Prodotto interno lordo  
Variazioni congiunturali percentuali  
Dati destagionalizzati e corretti  
per gli effetti di calendario

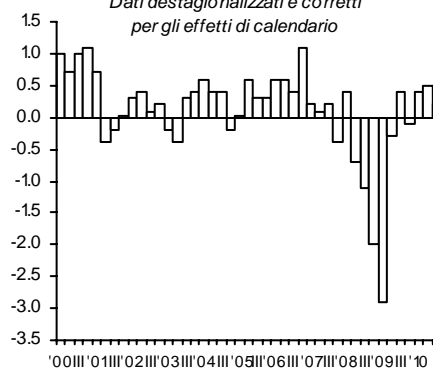


Tabella 1 – Prodotto interno lordo. Dati destagionalizzati e corretti per gli effetti di calendario  
(valori concatenati anno di riferimento 2000)

	VALORI CONCATENATI	Variazioni % sul trimestre precedente	Variazioni % sul trimestre corrispondente
04 I	307.583	0,6	0,9
04 II	308.686	0,4	1,7
04 III	309.774	0,4	1,7
04 IV	309.263	-0,2	1,1
05 I	309.259	0,0	0,5
05 II	311.085	0,6	0,8
05 III	311.897	0,3	0,7
05 IV	312.943	0,3	1,2
06 I	314.960	0,6	1,8
06 II	316.762	0,6	1,8
06 III	318.141	0,4	2,0
06 IV	321.531	1,1	2,7
07 I	322.089	0,2	2,3
07 II	322.280	0,1	1,7
07 III	322.929	0,2	1,5
07 IV	321.541	-0,4	0,0
08 I	322.962	0,4	0,3
08 II	320.808	-0,7	-0,5
08 III	317.233	-1,1	-1,8
08 IV	310.804	-2,0	-3,3
09 I	301.910	-2,9	-6,5
09 II	301.062	-0,3	-6,2
09 III	302.343	0,4	-4,7
09 IV	302.176	-0,1	-2,8
10 I	303.428	0,4	0,5
10 II	304.867	0,5	1,3
10 III	305.422	0,2	1,0

**Prodotto Interno Lordo**

valori concatenati, dati destagionalizzati e corretti  
(numero indice 2000=100)

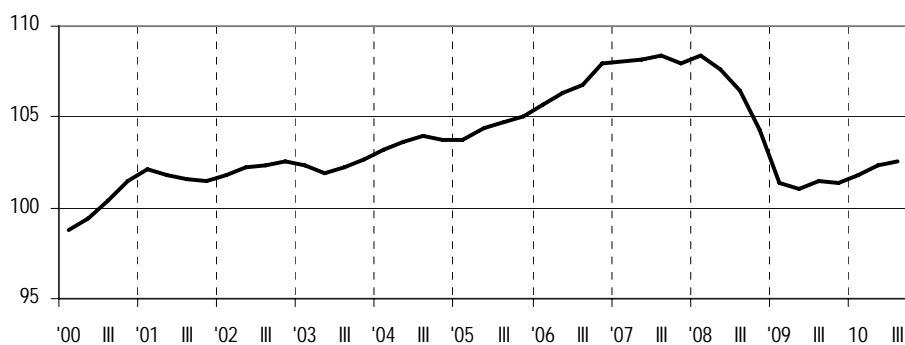


Tabella 2 – Tassi di crescita congiunturali del PIL negli ultimi comunicati stampa  
 Dati destagionalizzati e corretti per gli effetti di calendario  
 (valori concatenati anno di riferimento 2000)

	Stima odierna	Conti economici trimestrali del 10 settembre 2010	Stima preliminare del PIL del 6 agosto 2010	Conti economici trimestrali del 10 giugno 2010
04 I	0,6	0,6	0,6	0,6
04 II	0,4	0,4	0,4	0,4
04 III	0,4	0,4	0,4	0,4
04 IV	-0,2	-0,2	-0,2	-0,2
05 I	0,0	0,0	0,0	0,0
05 II	0,6	0,6	0,6	0,6
05 III	0,3	0,3	0,3	0,3
05 IV	0,3	0,3	0,3	0,3
06 I	0,6	0,6	0,6	0,6
06 II	0,6	0,6	0,6	0,6
06 III	0,4	0,4	0,4	0,4
06 IV	1,1	1,1	1,1	1,1
07 I	0,2	0,2	0,2	0,2
07 II	0,1	0,1	0,1	0,1
07 III	0,2	0,2	0,2	0,2
07 IV	-0,4	-0,4	-0,4	-0,4
08 I	0,4	0,4	0,4	0,4
08 II	-0,7	-0,7	-0,7	-0,7
08 III	-1,1	-1,1	-1,1	-1,1
08 IV	-2,0	-2,0	-2,0	-2,0
09 I	-2,9	-2,9	-2,9	-2,9
09 II	-0,3	-0,3	-0,3	-0,3
09 III	0,4	0,4	0,4	0,4
09 IV	-0,1	-0,1	-0,1	-0,1
10 I	0,4	0,4	0,4	0,4
10 II	0,5			

## NOTE INFORMATIVE

I conti economici trimestrali adottano principi, definizioni e struttura della contabilità annuale, con alcune particolarità proprie dell'intervallo trimestrale cui è riferita l'analisi.

In Italia, come in quasi tutti i paesi che elaborano conti nazionali trimestrali, la ridotta disponibilità di osservazioni dirette a cadenza infrannuale rispetto a quelle utilizzate per la valutazione degli aggregati annuali impone l'uso di metodi di stima basati su indicatori, tratti da fonti Istat e, in misura minore, da altre fonti amministrative. Tali metodi consistono nel ripartire per trimestre i dati della contabilità annuale, in relazione all'andamento degli indicatori di riferimento trimestrali (grezzi, corretti per tenere conto del diverso numero di giorni lavorativi e destagionalizzati), nel rispetto del vincolo di coerenza annuale (dato annuale corretto per il numero di giorni lavorativi e dato annuale non corretto). La tecnica attualmente utilizzata dall'Istituto stima gli ignoti valori trimestrali sulla base della stessa relazione econometrica individuata relativamente ai dati annuali di contabilità nazionale e ai valori annuali di opportuni indicatori di riferimento. Il metodo viene utilizzato per la determinazione dei dati trimestrali, sia allorché è noto il valore annuale, sia quando l'informazione annuale non è ancora disponibile. Esso è applicato separatamente per ciascun aggregato significativo.

La procedura di correzione degli aggregati per gli effetti di calendario è basata sul metodo della regressione e tiene conto del diverso numero dei giorni lavorativi, delle festività pasquali e dell'anno bisestile. Per la destagionalizzazione e la correzione per gli effetti di calendario è utilizzata la procedura Tramo – Seats (per una sintetica presentazione di questo metodo si veda Istat (1999), “La nuova strategia di destagionalizzazione degli indicatori congiunturali”, *Note rapide*, Anno 4, n.3). Approfondimenti sulle metodologie di calcolo nei conti trimestrali sono riportate nei contributi presentati al seminario “La revisione generale dei conti nazionali del 2005”, disponibili all'indirizzo <http://www.istat.it/istat/eventi/2006/continazionali/>.

Le serie dei conti economici trimestrali sono elaborate e diffuse dall'Istituto in forma grezza, corrette per gli effetti di calendario e destagionalizzate in milioni di euro, ai prezzi dell'anno precedente ed a valori concatenati con anno di riferimento 2000. Le serie storiche dei conti economici trimestrali sono disponibili a partire dal primo trimestre del 1980. I deflatori impliciti utilizzati per le stime in base mobile sono di tipo Paasche.

Il prossimo comunicato stampa dei conti economici trimestrali sarà diffuso il 10 dicembre 2010 (III trimestre 2010). Il prossimo comunicato stampa della stima preliminare del PIL sarà diffuso il 15 dicembre 2010 (IV trimestre 2010).

## GLOSSARIO

*Variazione congiunturale*: variazione percentuale rispetto al trimestre precedente

*Variazione tendenziale*: variazione percentuale rispetto allo stesso trimestre dell'anno precedente

*Prodotto interno lordo ai prezzi di mercato (PIL)*: risultato finale dell'attività produttiva delle unità residenti. E' pari alla somma dei valori aggiunto ai prezzi base delle branche, aumentata dell'IVA, delle imposte indirette nette sui prodotti e sulle importazioni

*Valore aggiunto ai prezzi base*: differenza tra produzione totale valutata ai prezzi base (al netto delle imposte nette sui prodotti) e costi intermedi di beni e servizi utilizzati nel processo produttivo

*Crescita acquisita*: crescita annuale che si otterrebbe in presenza di una variazione congiunturale nulla nei restanti trimestri dell'anno

*Dati corretti per gli effetti di calendario*: dati depurati dagli effetti dei giorni lavorativi, delle festività pasquali e dell'anno bisestile.

*Dati destagionalizzati*: dati depurati delle fluttuazioni stagionali dovute a fattori meteorologici, consuetudinari, legislativi, ecc.

*Valori concatenati*: valutazione in termini reali di un aggregato ottenuta attraverso un sistema di indici a catena espressi ai prezzi dell'anno precedente.