

Benessere e Sostenibilità

Analisi statistica dei punti di forza e debolezza della nostra provincia di residenza, Campobasso, riguardo i domini del BES in relazione alla regione Molise e alla nazione.



Progetto di:

GAIA IANNETTA, MARTINA PRIORIELLO, DAVIDE TOMARO

Scuola: IISS LOMBARDO-RADICE BOJANO

Liceo Scientifico

Docenti referenti:

CHIOVITTI SILVANA, DOGANIERI DANIELA



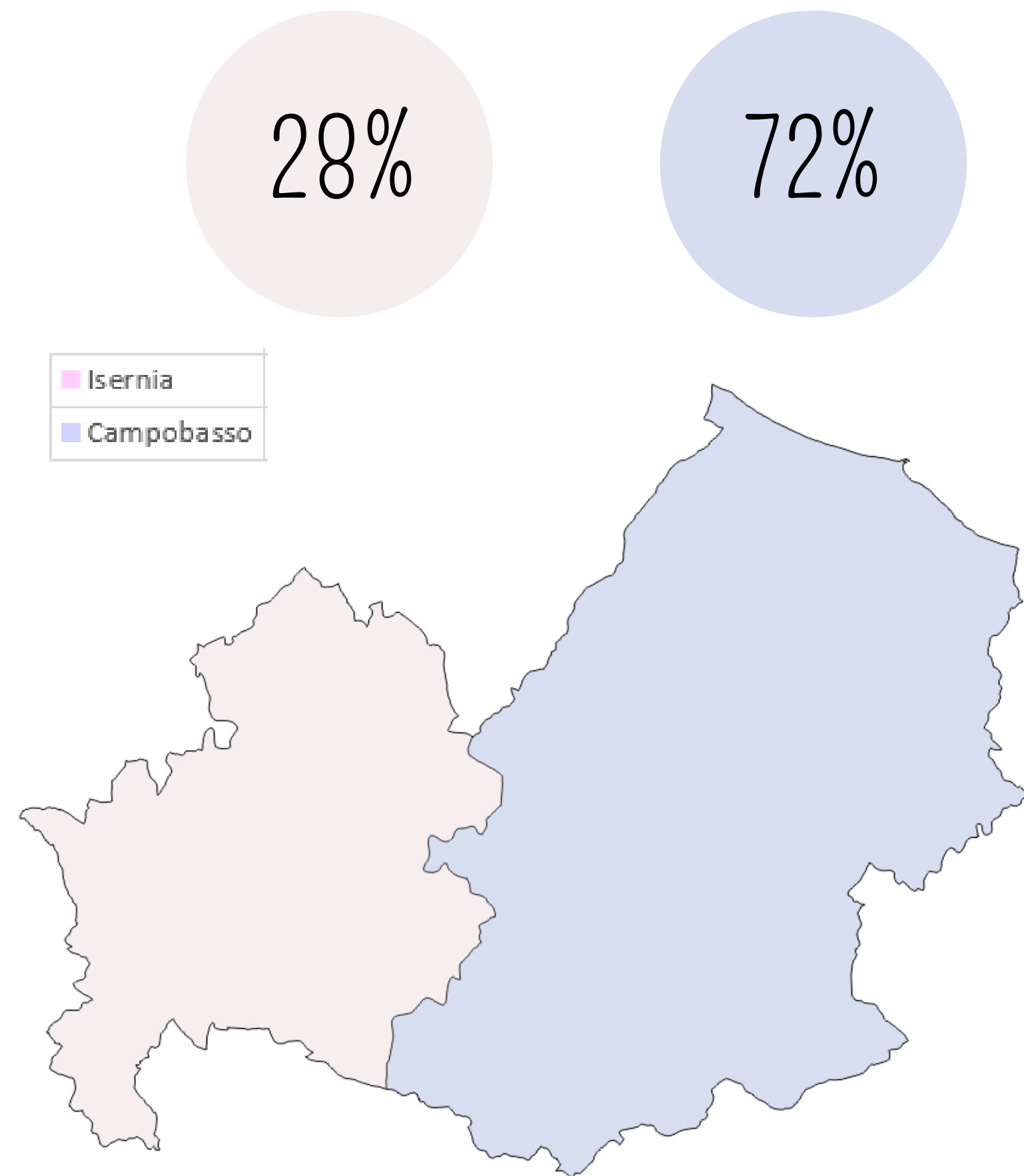
IL MOLISE

Dati ISTAT 2022 demografia regionale.

Molise:	292.150
Provincia di Campobasso:	211.586
Provincia di Isernia:	80.564

L'analisi statistica si basa sui dati relativi alla popolazione molisana. La provincia di Campobasso ha un peso sulla media regionale pari al 72%, pertanto, dai dati analizzati, si osserva che i valori Regionali tendono a coincidere con i valori della provincia di Campobasso.

Fonte dati: database ISTAT , archivio BES2022_territorio.

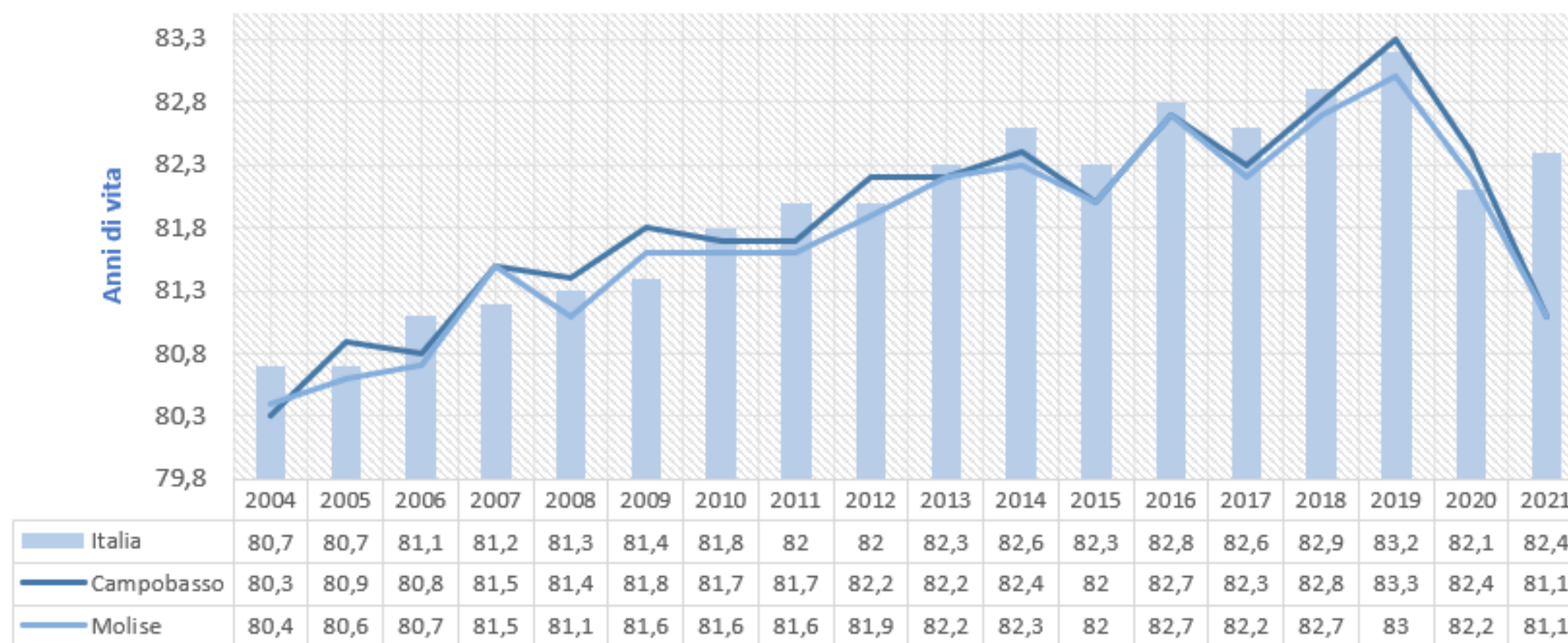


Salute



Dai dati, analizzati in serie storica, notiamo un progressivo ed omogeneo aumento della speranza di vita alla nascita nella nostra provincia, in regione e in Italia. L'andamento positivo ha poi subito un cambiamento negativo a partire dal 2020 a causa della pandemia da SARS-CoV-2.

Speranza di vita alla nascita (in anni)




Dati rilevati nel 2021 in anni:



81,1
Campobasso

81,1
Molise

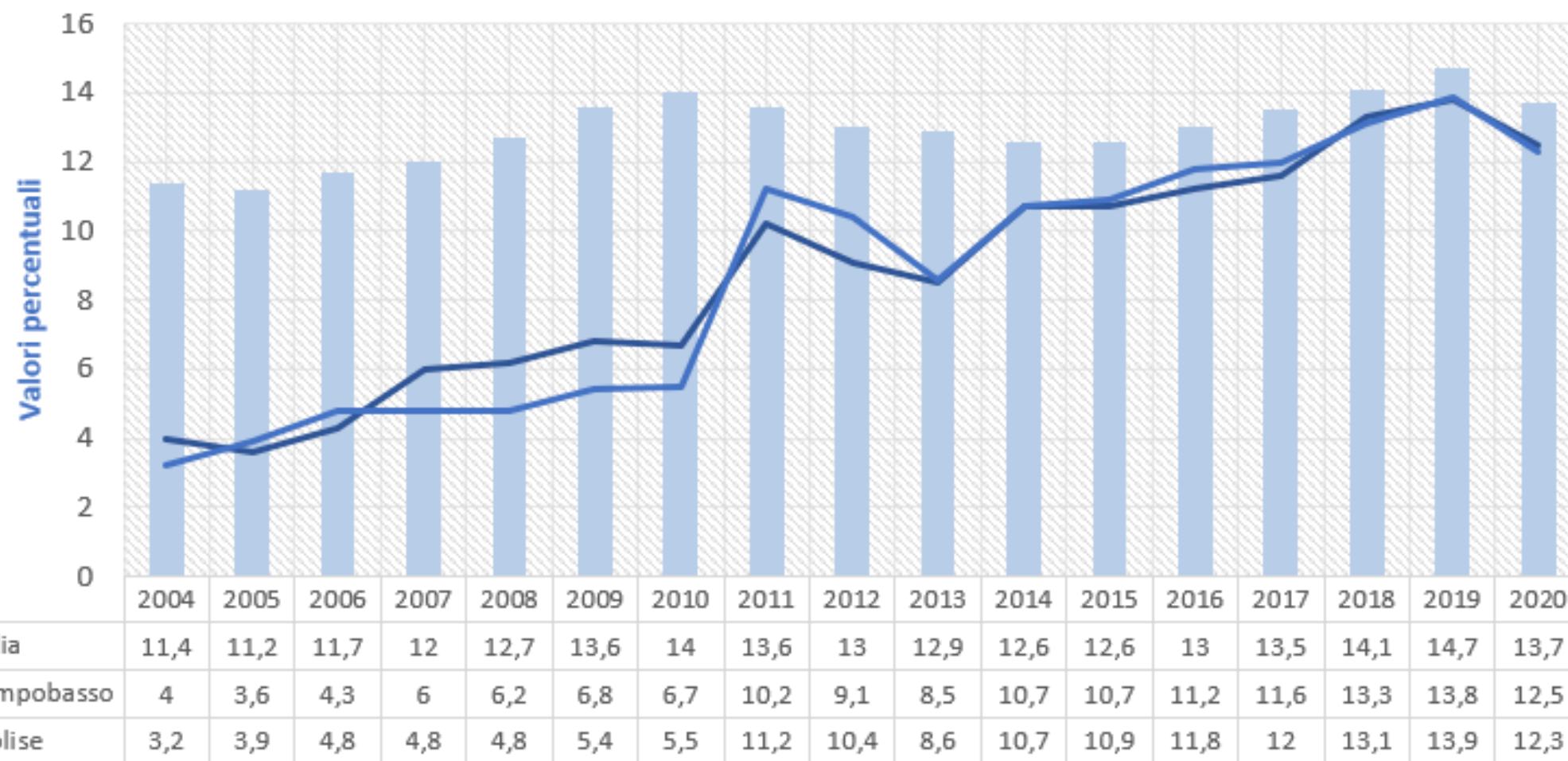
82,4
Italia



Istruzione e informazione



Bambini che hanno usufruito dei servizi comunali per l'infanzia



Grazie all'andamento positivo negli anni, dal 2004 al 2020, il numero dei bambini che usufruiscono dei servizi comunali per l'infanzia è triplicato, allineandosi alla media nazionale.



Lavoro e conciliazione tempi di vita

Tasso di occupazione (20-64 anni)

Il tasso di occupazione nella nostra provincia ha subito una diminuzione di circa il 6,1% dal 2018 al 2021, allontanandosi dalla media nazionale.



Dati rilevati nel 2021:

54,9%
Campobasso

55,9%
Molise

62,7%
Italia



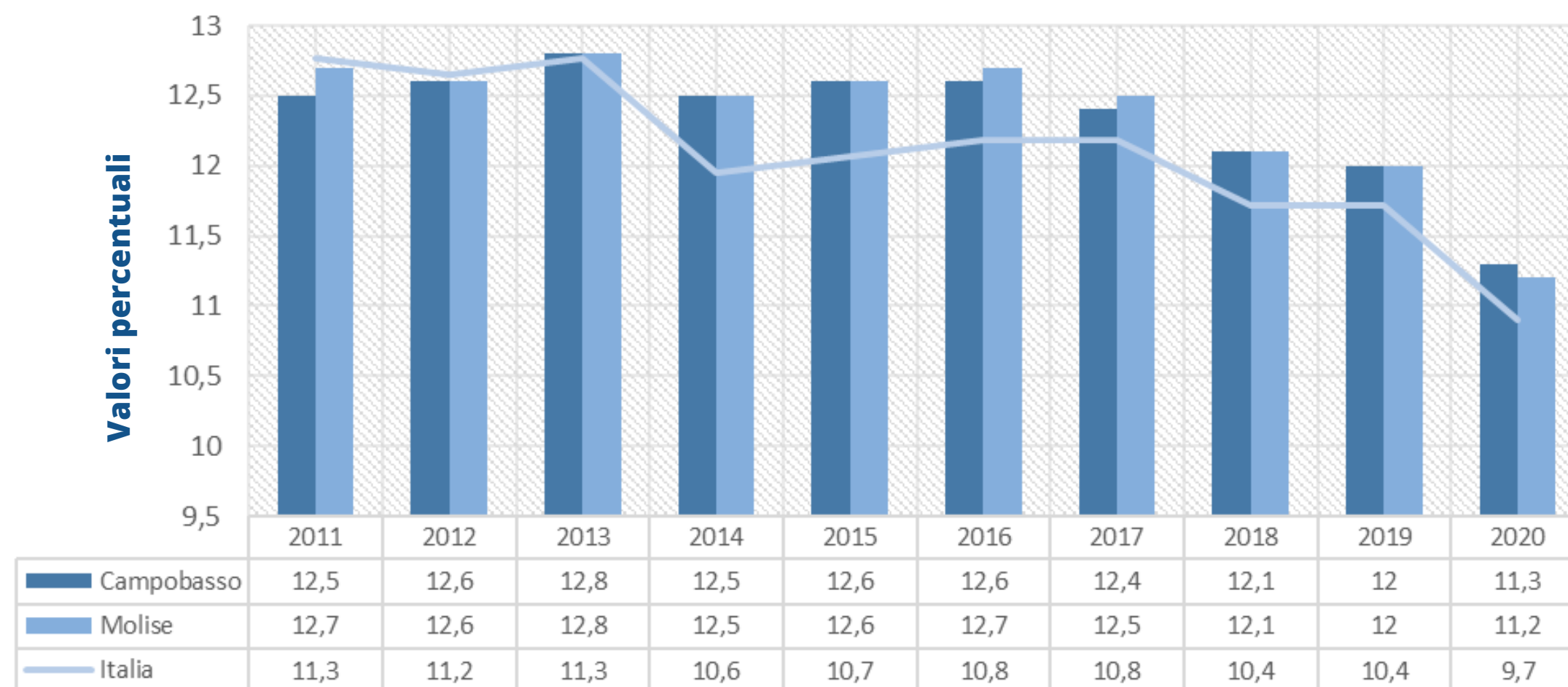
Dall'analisi emerge una progressiva diminuzione del numero di pensionati con redditi di basso importo, sia a livello regionale che provinciale, tuttavia i dati non sono allineati alla media nazionale. Dai dati del 2020 si evince che nella nostra provincia l'11,3% dei pensionati percepisce un reddito pensionistico lordo mensile inferiore ai 500 euro in contrasto con il 9,7% nazionale.



da 12,5% a
11,3%

Benessere economico

Pensionati con reddito pensionistico di basso importo



Relazioni sociali

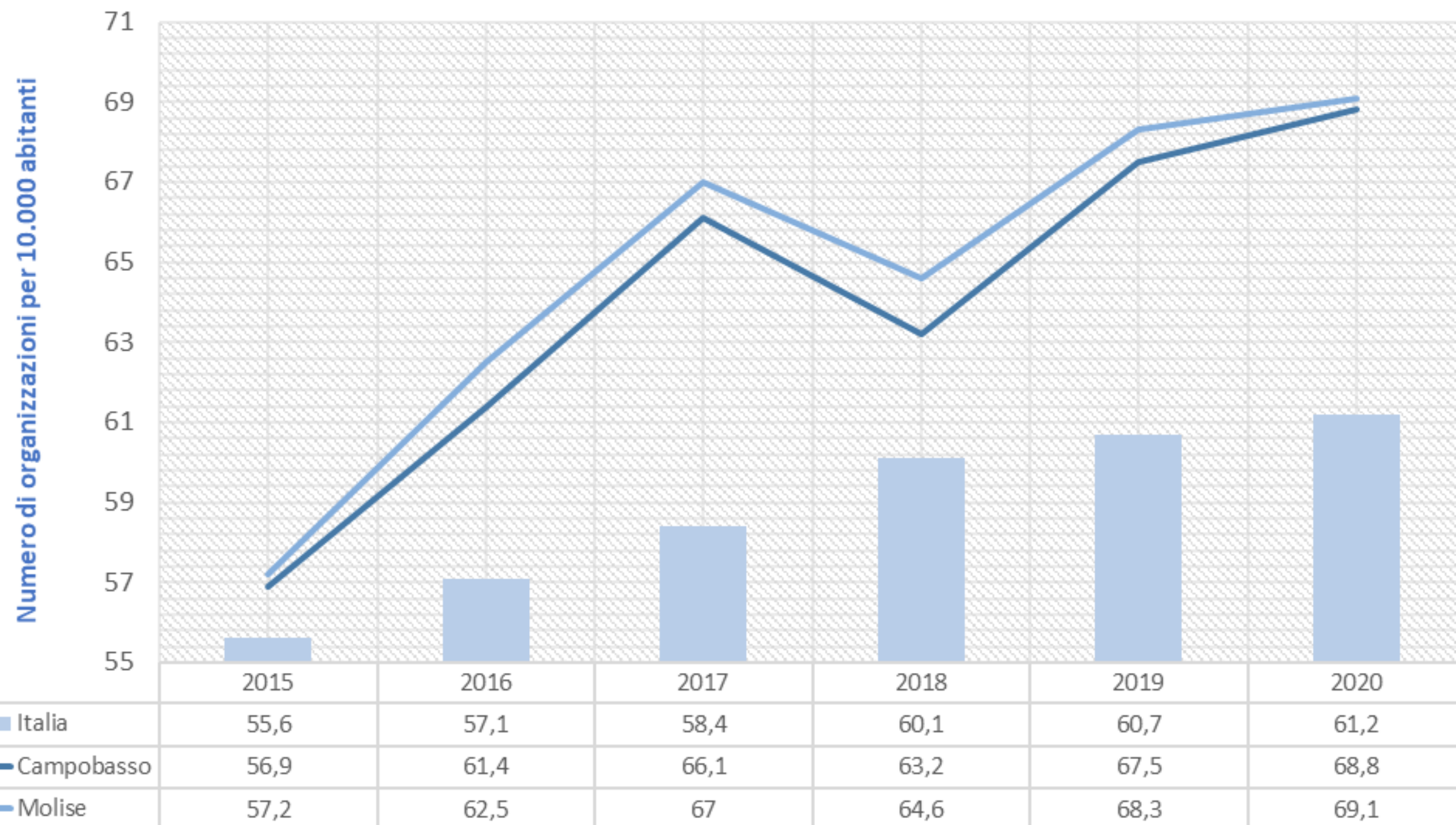


Campobasso

+12

ogni 10.000 abitanti

Organizzazioni non profit

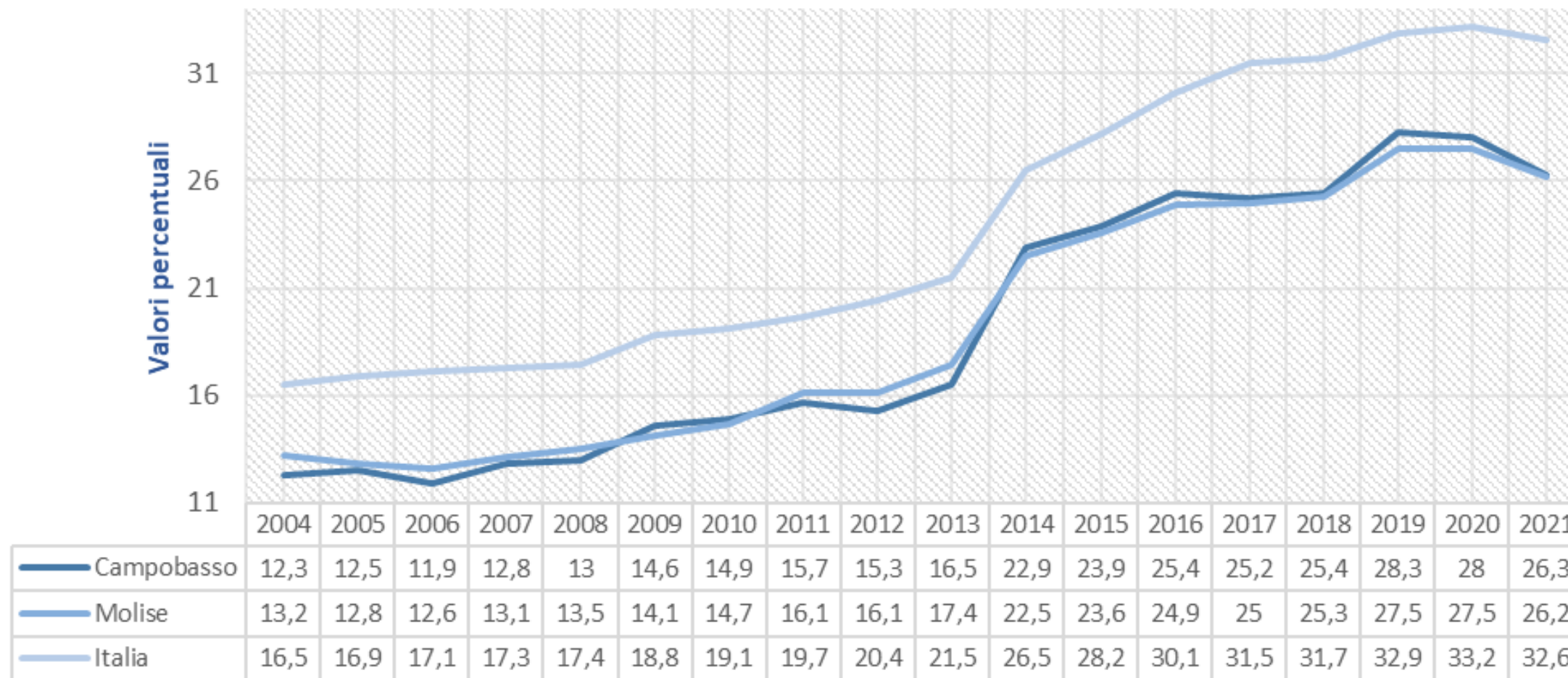


Nella nostra regione si rileva, dal 2004 al 2020, una quantità di organizzazioni non profit superiore alla media nazionale e alla media provinciale. In questo arco temporale si nota inoltre un aumento di organizzazioni pari a circa 12 per 10 000 abitanti.





Amministratori comunali donne



Dati rilevati nel 2021:

26,3%

Campobasso

26,2%


Molise

32,6%

Italia

Politica ed istituzioni

Nella nostra provincia la percentuale di amministratori comunali donne è minore rispetto alla percentuale nazionale. Rispetto al totale degli amministratori comunali, in provincia e regione, le donne sono circa un quarto.



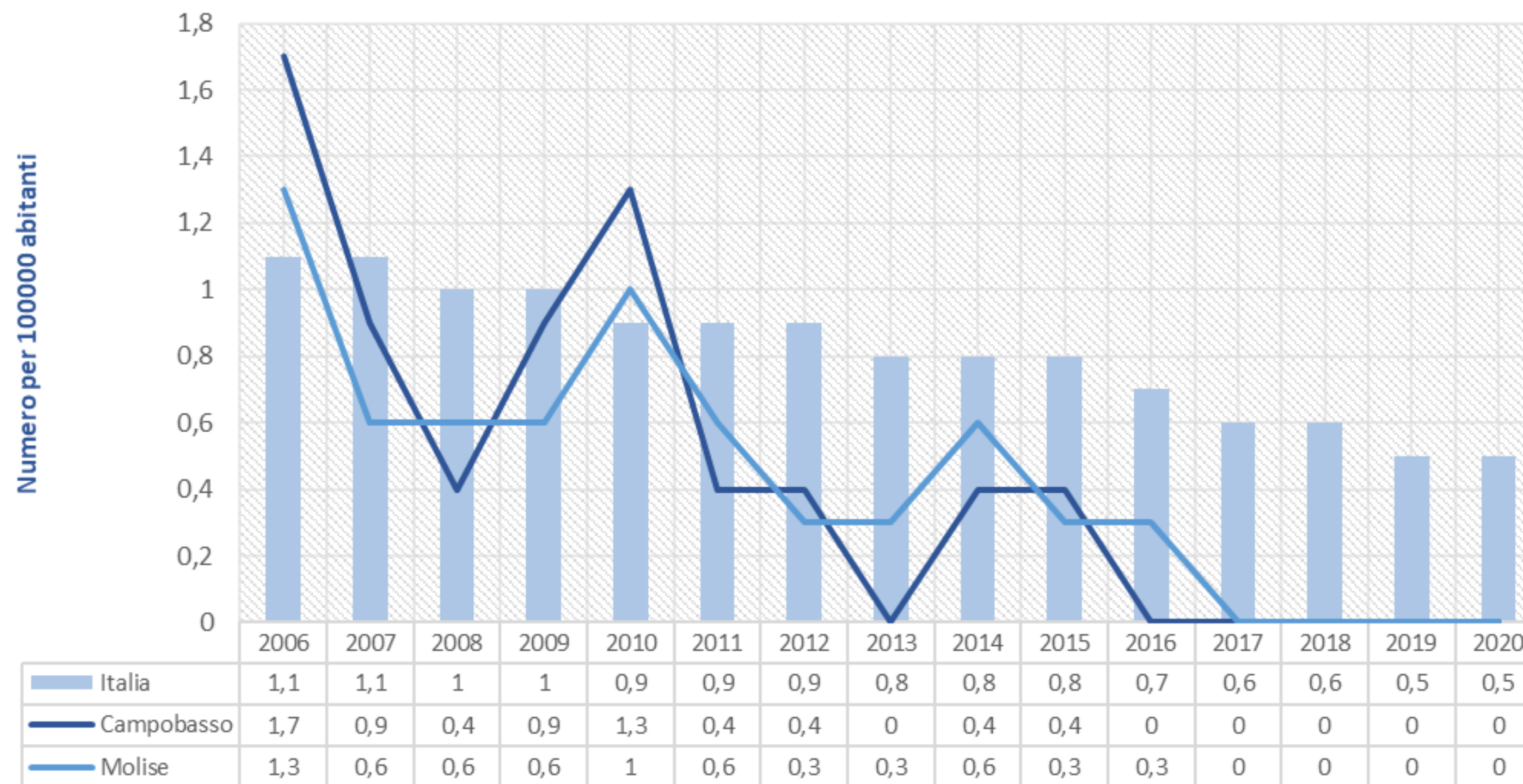
Sicurezza



Nell'ambito degli omicidi volontari fino al 2016 si sono presentati diversi picchi divaganti; dal 2017 non si registrano casi di omicidi volontari in provincia e in regione.

NO
omicidi volontari
in regione

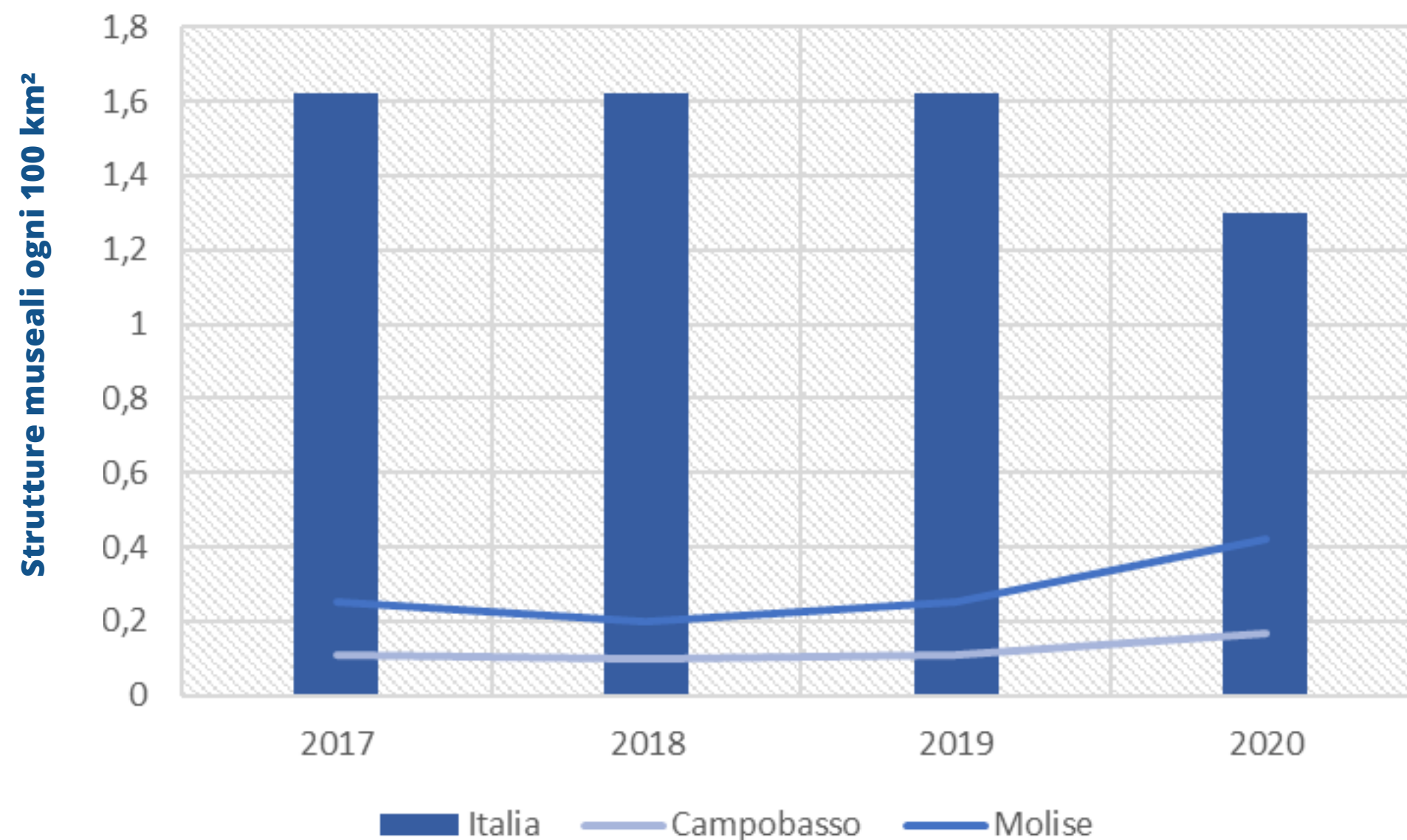
Omicidi volontari



Paesaggio e patrimonio culturale



Densità e rilevanza del patrimonio museale




Dai dati emerge un netto distacco tra la densità e la rilevanza del patrimonio museale nel nostro territorio e la media nazionale. Nonostante il distacco, dal 2017 al 2020 si delinea un lieve aumento delle strutture presenti in regione e della loro rilevanza.

x2
Molise

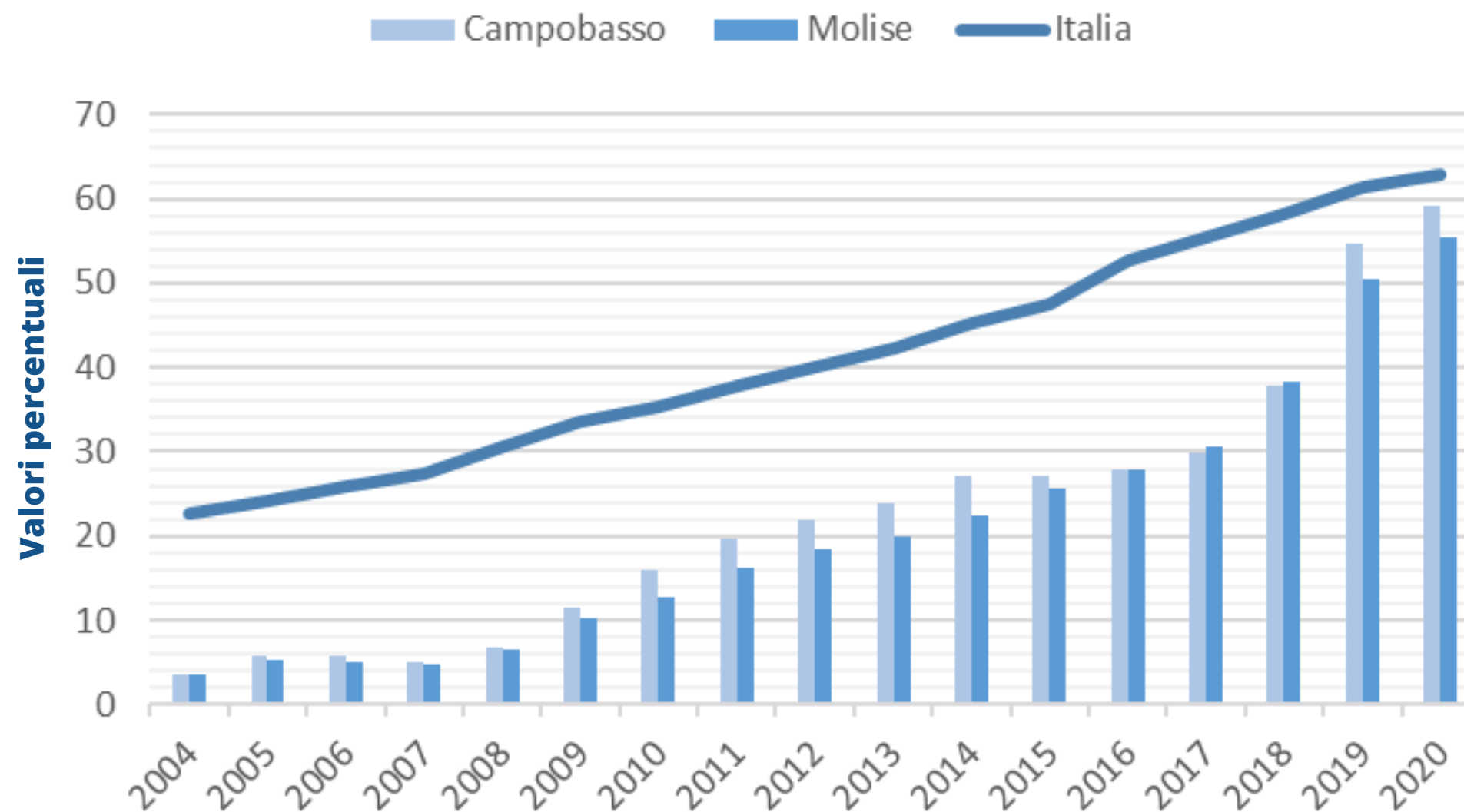


Ambiente



I dati esprimono un andamento molto positivo del fenomeno di raccolta differenziata dei rifiuti urbani dal 2004 al 2020. Inizialmente i dati locali si distanziavano molto dal valore nazionale, ma l'andamento positivo ha permesso un allineamento nel 2020.

Raccolta differenziata dei rifiuti urbani



×15
Campobasso

Dati rilevati nel 2020:

60%
Campobasso

55%
Molise

65%
Italia

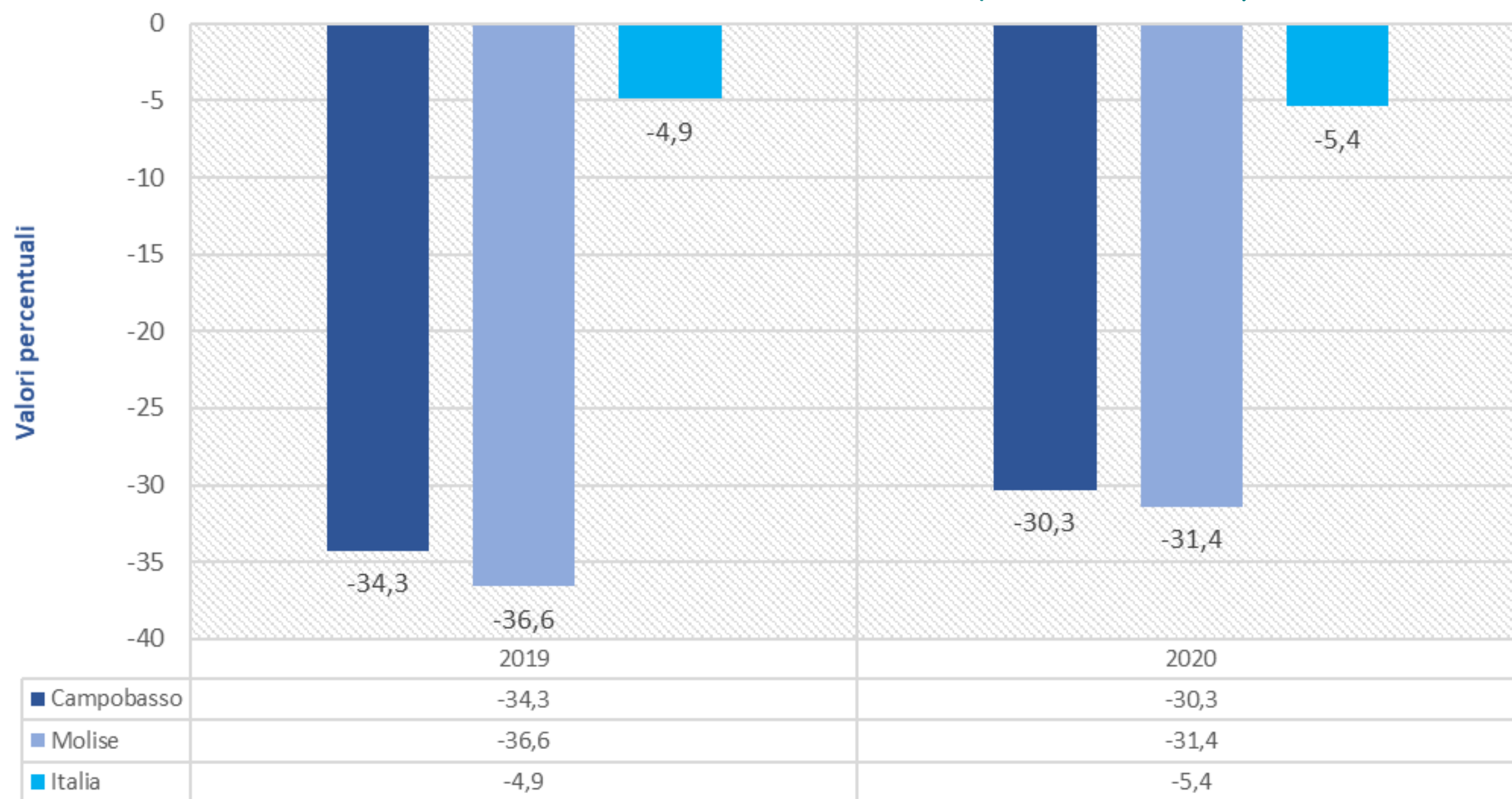
Questo dato si dimostra alquanto preoccupante: i laureati della nostra provincia scelgono in gran numero di abbandonare il proprio territorio e cercare lavoro fuori regione. A Campobasso la percentuale di mobilità è circa quattro volte quella nazionale.



-30,3%!
Campobasso

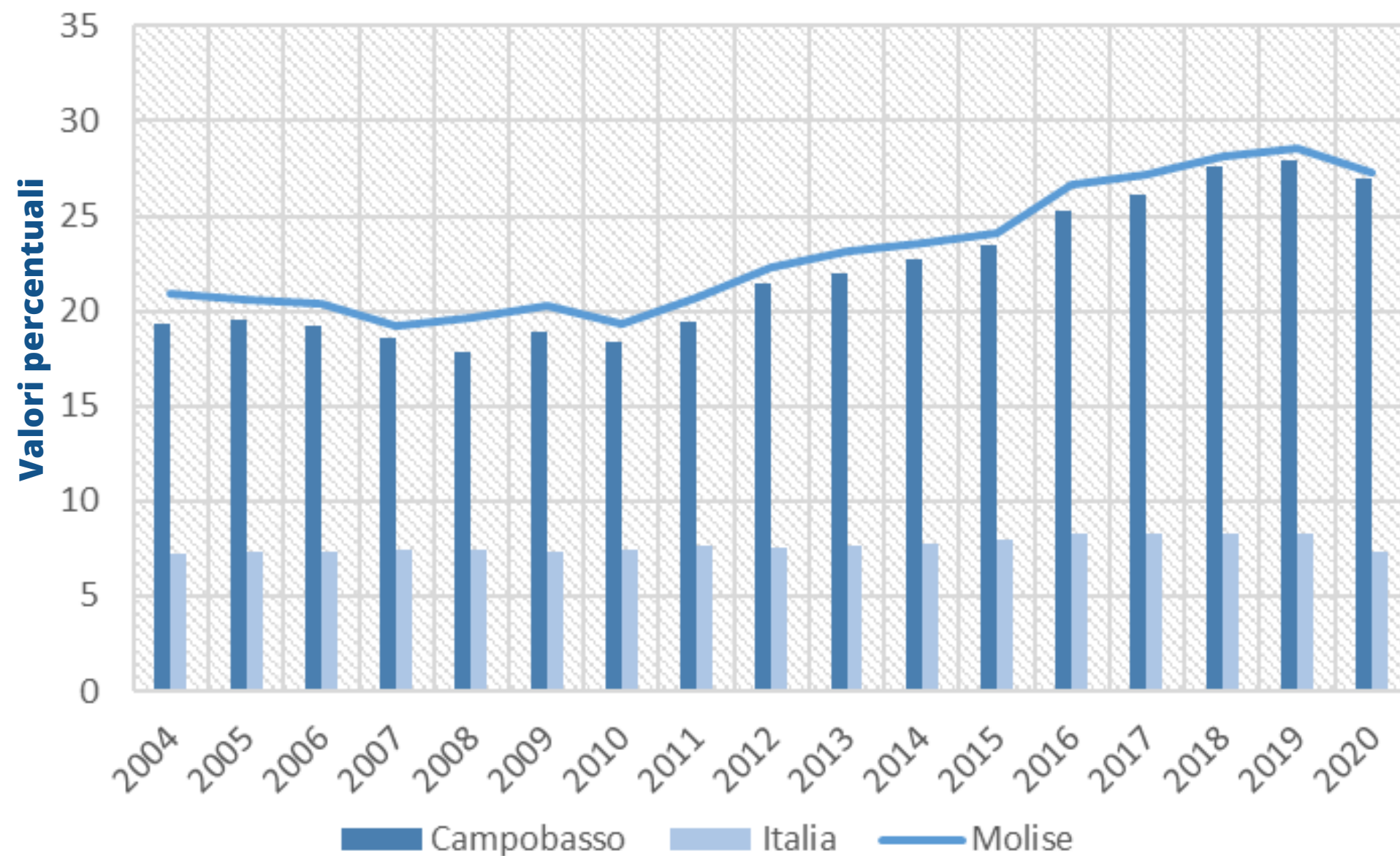
Innovazione, ricerca e creatività

Mobilità dei laureati italiani (20-35 anni)



Qualità dei servizi

Emigrazione ospedaliera in altra regione



Dall'analisi emerge un'alta emigrazione ospedaliera locale, superiore alla media nazionale negli anni. Tale fenomeno ha subito un ulteriore e preoccupante distacco dalla media nel 2019.

+20%!
Campobasso



CONCLUSIONI TRATTE DALL'INDAGINE

Dopo aver studiato i dati inerenti ai domini di cui la nostra regione e provincia dispone, possiamo affermare che l'andamento storico della nostra provincia sia per la maggior parte degli indicatori quasi allineata o perlomeno simile con la curva grafica descrittiva del Molise. Si potrebbe attribuire come causa di questi andamenti affini il fatto che la nostra provincia di riferimento, Campobasso, rappresenti una buona percentuale dell'intera popolazione molisana e di conseguenza essa ha un notevole peso nel calcolo dei dati della regione, che risultano avvicinarsi quindi di molto a quelli della provincia. Pertanto, per rendere l'indagine più significativa, i dati della regione e della provincia sono stati confrontati con i dati a livello Nazionale.

