



CENSIMENTI PERMANENTI
ISTITUZIONI
PUBBLICHE

IL NUOVO SISTEMA SGI INTRODUZIONE

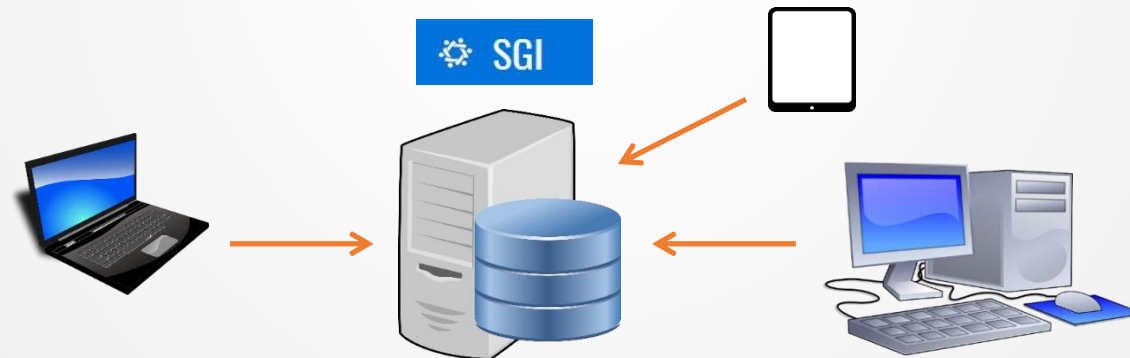
Annamaria Dore – Barbara Stobbia

Istat – DCRD - Servizio RDI

IL SISTEMA DI GESTIONE DELL'INDAGINE (SGI) INTRODUZIONE

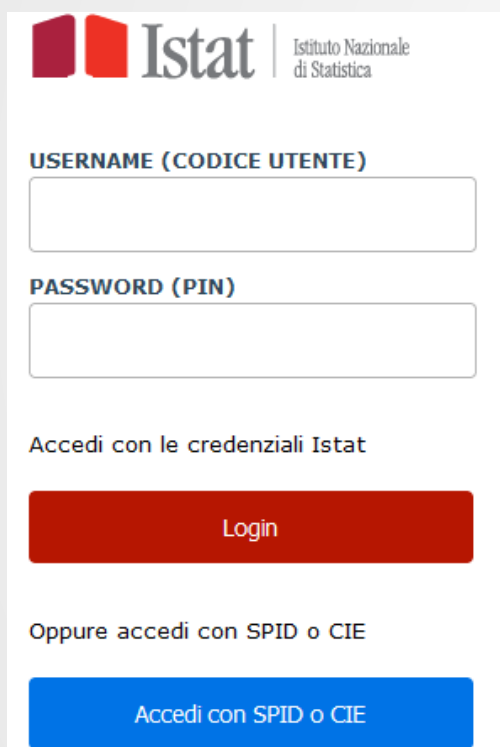
A differenza delle precedenti edizioni (2017, 2019, 2021) per l'edizione corrente tutte le fasi del Censimento delle Istituzioni Pubbliche saranno gestite attraverso il Sistema di Gestione dell'Indagine (SGI) che costituisce il supporto informatico alla conduzione della rilevazione.

Ogni operatore coinvolto nella rilevazione è dotato di credenziali di accesso a SGI, utilizzabili da un qualsiasi dispositivo connesso ad una rete internet.



ACCESSO AL SISTEMA SGI CAMBIO PASSWORD

Ciascun operatore accede al sistema SGI <https://raccoltadati.istat.it/sgi> con le credenziali inviate via e-mail da Istat oppure con SPID o CIE

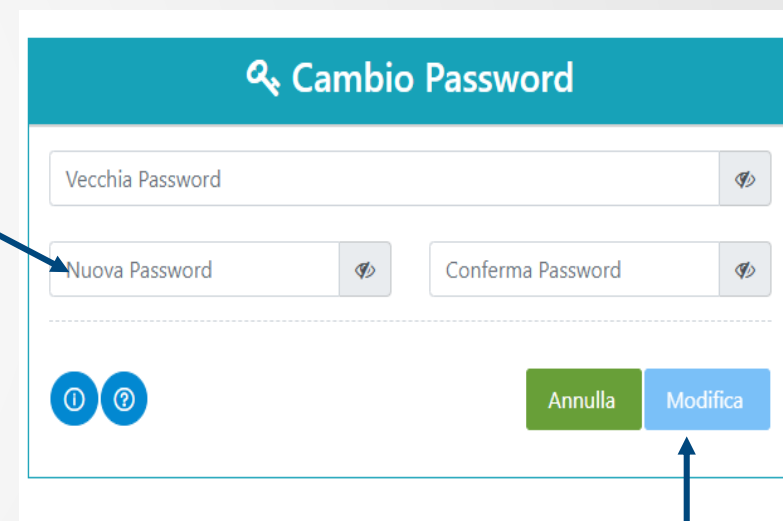


The screenshot shows the Istat login interface. At the top left is the Istat logo (Istituto Nazionale di Statistica). Below it are two input fields: 'USERNAME (CODICE UTENTE)' and 'PASSWORD (PIN)'. Underneath the password field is the text 'Accedi con le credenziali Istat' and a red 'Login' button. At the bottom, there is the text 'Oppure accedi con SPID o CIE' and a blue button labeled 'Accedi con SPID o CIE'.

Requisiti minimi di sicurezza della password richiesti:

1. La nuova password DEVE contenere almeno una LETTERA MINISCOLA, una LETTERA MAIUSCOLA, un NUMERO, un CARATTERE SPECIALE (.,,:£\$()!@#%&_?).
2. La nuova password DEVE avere un MINIMO di 8 CARATTERI e un MASSIMO di 16 CARATTERI.
3. La nuova password NON DEVE contenere DUE CARATTERI CONSECUTIVI UGUALI.
4. La nuova password NON DEVE CORRISPONDERE ad una delle 4 PRECEDENTI.
5. La nuova password NON DEVE CONTENERE LA LOGIN.
6. La nuova password NON DEVE CONTENERE SEQUENZE DI CARATTERI PRESENTI NELLA LOGIN.

La **PRIMA AZIONE** da svolgere è personalizzare la password con la funzione **CAMBIO PASSWORD**



The screenshot shows the 'Cambio Password' form. It has a teal header with the title 'Cambio Password'. Below the header are three input fields: 'Vecchia Password', 'Nuova Password', and 'Conferma Password'. Each field has a small eye icon to toggle visibility. At the bottom of the form are two buttons: a green 'Annulla' button and a blue 'Modifica' button. There are also two small circular icons (1 and 2) on the left side of the form.

Il cambio password si concluderà con il clic su «**Modifica**»

ACCESSO AL SISTEMA SGI RIPRISTINO PASSWORD

Nel caso di dimenticanza della password è possibile richiedere una nuova password mediante la funzione **Ripristino password**

Istat Istituto Nazionale di Statistica

USERNAME (CODICE UTENTE)

PASSWORD (PIN)

Accedi con le credenziali Istat

Login

Oppure accedi con SPID o CIE

Accedi con SPID o CIE

Ripristino password | ISTAT | PRIVACY | CONTATTI |

Invia email per il ripristino

Username

Annulla Invia email

Istat - Ripristino credenziali di accesso

Da: no-reply@istat.it

A: [redacted]

Gentile utente,

Le comuniciamo che in data 30/05/2023 10:22:05 lei ha richiesto il ripristino password per la seguente utenza: BRRBR80A418056T

Per terminare l'operazione la preghiamo di accedere al seguente indirizzo:

<https://utenti-collaud0.istat.it/ripristinopassword/%242a%2418%243P4.XG8q7oRGkc35tpA2uTC%2FHZJHYTFKODFw1NVsz%2F7AS1TxG3K>

Cordiali saluti,
Istat

Ripristino password

Username

Nuova Password

Conferma Password

Annulla Modifica

Sistema di Gestione Indagine

Scegli una Rilevazione

Lista rilevazioni

Nascondi/Mostra Colonne

Operazioni	Settore	Rilevazione	Edizione	Ufficio	Profilo
Selezione	Istituzioni pubbliche	Censimento delle Istituzione Pubbliche	Istituzioni Pubbliche	111390820000-COM	Responsabile Ufficio
Selezione	Istituzioni pubbliche	Censimento delle Istituzione Pubbliche	Istituzioni Pubbliche	107378410000-ORD	Responsabile Ufficio
Selezione	Istituzioni pubbliche	Censimento delle Istituzione Pubbliche	Istituzioni Pubbliche	111422320000-COM	Responsabile Ufficio

La colonna UFFICIO riporta il codice ASIA e la Denominazione dell'Istituzione Pubblica.

L'utente dovrà cliccare **SELEZIONA** in corrispondenza della riga dell'Istituzione Pubblica (IP) a cui vuole accedere.

HOME PAGE DEL SISTEMA SGI

La selezione della rilevazione attiva la **Home page** del Censimento delle Istituzioni Pubbliche

Nella **Home** è visualizzabile:

- ❖ MENU' di SGI;
- ❖ Profilo UTENTE;
- ❖ MESSAGGI in BACHECA
- ❖ CAMBIO RILEVAZIONE
- ❖ USCITA da SGI

SGI Rete ▾ Rilevazione ▾ Utilità ▾ **Menù SGI** Tullio

Istituzioni Pubbliche

Benvenuto nel Sistema di Gestione Indagine

UTENTE	PGNtl80a31b354e
NOME	TULLIO
COGNOME	PAGANO
EDIZIONE	Istituzioni Pubbliche
RILEVAZIONE	Censimento delle Istituzione Pubbliche
UFFICIO	107378410 ALI DI CAGLIARI
PROFILO	Responsabile Ufficio

BACHECA

Informazioni
Cambia Rilevazione
Esci

Cambio Rilevazione-Ufficio/Profilo →

Uscita dal sistema ↑

Profilo utente

Messaggi in bacheca

I menu di SGI sono personalizzati in base al profilo dell'utente.

- ❖ **RETE** contiene le funzioni necessarie per la gestione della rete di rilevazione: inserimento dei nominativi dei delegati alla compilazione e assegnazione dei questionari relativi alle unità locali secondarie.
- ❖ **RILEVAZIONE** contiene la funzione **DIARIO**, da cui è possibile effettuare la verifica dello stato di attività dell'Istituzione pubblica, l'inserimento delle eventuali nuove UL non presenti nell'elenco caricato su SGI, la compilazione dei questionari afferenti alla IP e le attività di check di coerenza dei dati inseriti. Dalla funzione **DIARIO** sarà possibile fare l'invio definitivo e stampare la relativa ricevuta.
- ❖ **UTILITA'** da dove è possibile operare un caricamento massivo dei dati per la gestione della rilevazione.

❖ ISTITUZIONI PUBBLICHE

- RESPONSABILE UFFICIO
- PERSONALE DI STAFF

❖ ISPAT TRENTO – ASTAT BOLZANO

- RESPONSABILE UFFICIO
- PERSONALE DI STAFF

❖ ISTAT NAZIONALE

- RESPONSABILE RACCOLTA DATI
- RESPONSABILE TEMATICO
- STAFF RACCOLTA DATI

❖ UFFICIO NAZIONALE NUMERO VERDE

- STAFF CONTACT CENTER

IL MENU SGI – RETE FUNZIONI E PROFILI

FUNZIONE	ISTITUZIONE PUBBLICA		UFFICIO NAZIONALE NUMERO VERDE	ISPAT TRENTO - ASTAT BOLZANO		ISTAT NAZIONALE		
	Responsabile ufficio	Personale di Staff	Staff Contact center	Responsabile ufficio	Personale di Staff	Responsabile raccolta dati	Responsabile tematico	Staff raccolta dati
Inserisci utente esterno	SI			SI	SI	SI	SI	SI
Inserisci utente interno						SI	SI	SI
Gestione utente	SI			SI	SI	SI	SI	SI
Dettaglio	SI			SI	SI	SI	SI	SI
Abilita/Disabilita utente	SI			SI	SI	SI	SI	SI
Visualizza utente	SI			SI	SI	SI	SI	SI
Assegna unità utente	SI			SI	SI	SI	SI	SI
Visualizza assegnazione	SI			SI	SI	SI	SI	SI
Caricamento responsabili						SI		SI
Stato caricamento responsabili						SI		SI
Scarico operatori	SI			SI	SI	SI	SI	SI
Stato scarico operatori	SI			SI	SI	SI	SI	SI

IL MENU SGI – RILEVAZIONE FUNZIONI E PROFILI

FUNZIONE	ISTITUZIONE PUBBLICA		UFFICIO NAZIONALE NUMERO VERDE	ISPAT TRENTO - ASTAT BOLZANO		ISTAT NAZIONALE		
	Responsabile ufficio	Personale di Staff	Staff Contact center	Responsabile ufficio	Personale di Staff	Responsabile raccolta dati	Responsabile tematico	Staff raccolta dati
Diario	SI	SI	SI	SI	SI	SI	SI	SI
Dettaglio	SI			SI	SI	SI	SI	SI
Storico	SI	SI	SI	SI	SI	SI	SI	SI
Compila questionario	SI	SI		SI	SI	SI	SI	SI
Inserisci nuova UL	SI			SI	SI	SI	SI	SI
Check	SI			SI	SI	SI	SI	SI
Invio definitivo	SI			SI	SI	SI	SI	SI
Ripristina	SI			SI	SI	SI	SI	SI
Ripristina complessivo	SI			SI	SI	SI	SI	SI
Riapri	SI			SI	SI	SI	SI	SI
Riapri complessivo				SI	SI	SI	SI	SI
Ricevuta	SI			SI	SI	SI	SI	SI
Quadratura check	SI			SI	SI	SI	SI	SI
Visualizza check	SI			SI	SI	SI	SI	SI
Visualizza questionario	SI			SI	SI	SI	SI	SI
Scarico dati				SI	SI	SI	SI	SI
Stato scarico dati				SI	SI	SI	SI	SI
Inserisci nuova unità						SI		

IL MENU SGI – UTILITA’ FUNZIONI E PROFILI

FUNZIONE	ISTITUZIONE PUBBLICA		UFFICIO NAZIONALE NUMERO VERDE	ISPAT TRENTO - ASTAT BOLZANO		ISTAT NAZIONALE		
	Responsabile ufficio	Personale di Staff	Staff Contact center	Responsabile ufficio	Personale di Staff	Responsabile raccolta dati	Responsabile tematico	Staff raccolta dati
News						SI		
Caricamento massivo	SI			SI	SI	SI	SI	SI
Stato caricamento massivo	SI			SI	SI	SI	SI	SI
Dettaglio	SI			SI	SI	SI	SI	SI