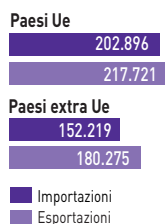


Commercio estero: le statistiche del commercio con l'estero sono il risultato di due rilevazioni che hanno come oggetto gli scambi dell'Italia, rispettivamente, con i Paesi dell'Unione europea e con gli altri Paesi. La rilevazione del commercio con i Paesi appartenenti all'Unione europea, definita sulla base del sistema Intrastat (introdotto nel gennaio 1993), ha periodicità mensile, con integrazioni trimestrali e annuali. Le dichiarazioni vengono effettuate agli uffici doganali competenti. La rilevazione del commercio con i Paesi non appartenenti all'Unione europea è effettuata tramite bollette doganali (documento amministrativo unico) e ha periodicità mensile

SCAMBI COMMERCIALI NEL 2014*



milioni di euro
* dati provvisori

26 COMMERCIO CON L'ESTERO

SCAMBI COMMERCIALI PER SETTORE DI ATTIVITÀ

Anni 2013 e 2014*, valori assoluti in milioni di euro

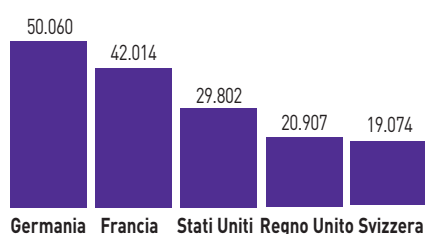
	2013		2014	
	Importazioni	Esportazioni	Importazioni	Esportazioni
Prodotti dell'agricoltura, della silvicoltura e della pesca	12.681	5.982	12.961	5.922
Prodotti dell'estrazione di minerali da cave e miniere	59.649	1.201	47.912	1.190
Prodotti alimentari, bevande e tabacco	28.111	27.512	28.931	28.391
Prodotti tessili e dell'abbigliamento, pelli e accessori	26.623	44.975	28.722	46.892
Legno e prodotti in legno; carta e stampa	9.213	7.775	9.447	7.994
Coke e prodotti petroliferi raffinati	12.205	16.366	10.123	14.044
Sostanze e prodotti chimici	34.734	25.521	34.248	25.949
Articoli farmaceutici, chimico medicinali e botanici	20.730	19.635	19.679	20.735
Articoli in gomma e materie plastiche, altri prodotti della lavorazione di minerali non metalliferi	11.724	23.259	12.283	23.726
Metalli di base e prodotti in metallo, esclusi macchine e impianti	35.239	45.543	35.992	44.617
Computer, apparecchi elettronici e ottici	22.872	12.308	22.450	12.041
Apparecchi elettrici	12.936	20.237	13.575	20.826
Macchine ed apparecchi non classificati altrove	22.367	71.607	23.817	74.194
Mezzi di trasporto	29.543	37.236	31.902	39.905
Prodotti delle altre attività manifatturiere	10.488	21.857	11.315	22.624
Energia elettrica, gas, vapore e aria condizionata	2.286	274	1.924	185
Altri prodotti non classificati altrove	9.601	8.945	9.834	8.762
Totale	361.002	390.233	355.115	397.996

* dati provvisori

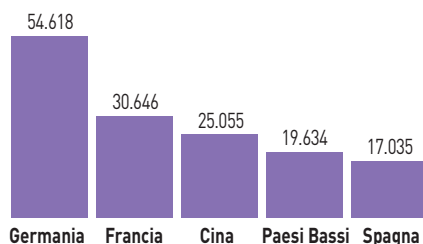
PRINCIPALI PARTNER COMMERCIALI DELL'ITALIA

Anno 2014*, valori assoluti in milioni di euro

PAESI VERSO CUI L'ITALIA ESPORTA



PAESI DA CUI L'ITALIA IMPORTA



* dati provvisori