

INTRODUZIONE

Il *Rapporto annuale 2018* analizza le caratteristiche e le condizioni del Paese attraverso la chiave di lettura delle reti. Nell'accezione più ampia, esse sono strutture fatte di nodi e relazioni tra persone, tra persone e attori sociali (imprese, istituzioni, gruppi formali e informali) e tra attori sociali; l'esistenza stessa della società si basa, quindi, su queste relazioni. Quando sono presenti, le reti producono per lo più effetti positivi, soprattutto per chi ne fa parte; quando vengono a mancare, introducono disparità e diseguaglianze. Dato il valore di questa prospettiva, le analisi presentate si ricollegano a molte delle tematiche tradizionalmente esaminate nel *Rapporto annuale*.

Mettere al centro le relazioni tra i diversi soggetti, accanto ai soggetti stessi, consente di aumentare grandemente la capacità esplicativa delle analisi e il valore delle conclusioni cui è possibile pervenire, integrando informazioni sul sistema produttivo, gli attori sociali e la loro interazione sul territorio. Le analisi qui presentate sono il risultato non di assunti *a priori*, ma risposte analitiche a domande di ricerca cui si è cercato di dare risposte documentate.

L'esame delle reti può essere effettuata a diversi livelli, a partire dai rapporti interpersonali, ma anche a livello delle interazioni tra e con i corpi intermedi (come nel caso delle reti d'impresa o dell'associazionismo), fino al livello dei servizi offerti dalle amministrazioni centrali e locali a sostegno delle famiglie.¹

Rappresentare la realtà attraverso le reti non è immediato: occorre, infatti, "tradurre"² diversi concetti o combinare e integrare differenti linguaggi e metodi di analisi, e considerare che le reti sono aperte e flessibili, si adattano ed evolvono aggiungendo o rimuovendo nodi, restringendo o allargando relazioni, producendo nuovi flussi e legami. Gli approcci analitici consentono di verificare la consistenza delle reti, sulla base di alcune caratteristiche loro proprie.³ Rispetto al loro grado di apertura o di chiusura si parla di "reti totali o chiuse" (hanno legami esaustivi all'interno di uno specifico gruppo) o di reti aperte verso figure esterne; le "reti ego-centrate" rapportano invece l'individuo "focale", la persona di riferimento dell'analisi, con gli altri soggetti del gruppo. Gli elementi che sono presi in considerazione per descrivere in modo compiuto la configurazione della rete sono una pluralità: la dimensione (numero di legami); la composizione (indicazione dei soggetti che compongono la rete); il tipo di interazione orizzontale o verticale (scambi di risorse, sostegno sociale o strumentale, eccetera); la struttura e l'intensità delle relazioni attraverso le misure di centralità.

Lo sguardo sulle reti consente, quindi, di cogliere le connessioni dei fenomeni in modo integrato, con uno sforzo interpretativo sulla combinazione di attori, relazioni e scambi, per offrire un'immagine a più livelli delle diverse dimensioni della realtà, per aiutare a comprendere i processi e le dinamiche sottostanti ai cambiamenti in corso, per interpretare gli effetti "valoriali" che queste connessioni sortiscono (fiducia, valori, norme, eccetera).

Il concetto di rete è polisemico, cioè ammette una pluralità di significati e di riferimenti teorici. Il *Rapporto* ne adotta più d'uno, in funzione degli aspetti esaminati, allo scopo di fornire volta per volta l'approccio più adeguato. Questa scelta aggiunge profondità alle analisi, ma richiede al lettore uno sforzo maggiore e rischia a volte di disorientarlo. Per questo si è deciso di anteporre alla tradizionale struttura in capitoli questa introduzione, come esplicitazione delle diverse accezioni di rete utilizzate (insieme ai principali riferimenti teorici e alla letteratura scientifi-

1 Di Nicola (2015).

2 Lévy (1997); Brown (2002).

3 Broese van Groenou e van Tilburg (1996).

ca), come guida alla lettura che permette di trovare agevolmente dove i diversi argomenti sono trattati, come richiamo alle principali “classificazioni sperimentali” introdotte negli ultimi tre *Rapporti annuali* e come rimando alle analisi cui sono applicate.

Nel Capitolo 1, **L'economia italiana e il sistema delle imprese**, si analizzano in particolare i diversi tipi di interdipendenza fra le imprese. In primo luogo, ogni impresa è inserita nella rete dei suoi fornitori di materie prime, semilavorati ed energia (oltre che in quella con le sue maestranze) e a sua volta è fornitore di altre imprese in una rete di interdipendenze che – quando osservata a livello di settore – va a costituire la “tavola input-output” di un’economia. Inoltre, sotto un profilo più istituzionale e giuridico, un’impresa può legarsi ad altre attraverso relazioni di natura proprietaria, dando così origine a gruppi di impresa (nazionali o sovra-nazionali), ovvero a forme di collegamento motivate da esigenze di natura finanziaria e organizzativa. Le imprese possono creare tra loro anche altri tipi di legami formali, connessi a specifiche esigenze produttive o finalizzati allo sviluppo di nuovi prodotti o all’ingresso in nuovi mercati. Infine, si possono considerare i rapporti di collaborazione di carattere informale, diffusi soprattutto a scala locale, che costituiscono un elemento importante per la comprensione delle strategie perseguite dalle imprese.

Le reti d’impresa presenti nel tessuto produttivo possono dunque essere esaminate secondo varie dimensioni di analisi: il numero e la varietà delle relazioni intrattenute, l’ampiezza dei soggetti coinvolti, l’estensione spaziale. Un primo quadro dell’intensità dei legami produttivi all’interno del sistema economico si ottiene dall’analisi delle relazioni inter-settoriali – condotta a livello di settore invece che d’impresa – per esaminare l’effettivo grado di interrelazione del sistema produttivo (par. 1.1 **La rete delle relazioni inter-settoriali e la trasmissione di tecnologia e conoscenza: un confronto fra Italia e Germania**). A parità di dimensione, le performance dei gruppi vanno ricondotte soprattutto alla combinazione tra dimensioni e internazionalizzazione: l’appartenenza a un gruppo permette di realizzare sinergie, maggiori investimenti ed economie di scala. Questo approfondimento è condotto utilizzando gli strumenti della *social network analysis* (Sna). La rete di relazioni proprietarie in cui l’impresa è inserita disegna un sistema imprenditoriale sempre più modulare, l’impresa rete,⁴ con diverse unità autonome tenute insieme da un disegno strategico centrale, non troppo vincolante gerarchicamente. A prescindere dai legami di natura proprietaria, il sistema delle imprese è inoltre caratterizzato da una trama di relazioni – formali e informali – che le unità economiche intessono con altre imprese o istituzioni pubbliche e private. Quando si cala nell’organizzazione aziendale, la rete a livello interpersonale – soprattutto per le imprese individuali, di grande importanza nel nostro sistema produttivo – ne condiziona funzionamento e risultati, attraverso una pluralità di relazioni (par. 1.3 **La struttura del sistema produttivo e le relazioni fra imprese**; le reti del lavoro autonomo sono approfondite anche nel Capitolo 2, par. 2.4 **Il ruolo delle reti nel lavoro autonomo**). Le reti per l’innovazione, che coinvolgono oltre alle imprese una pluralità di altri soggetti pubblici e privati, si caratterizzano in base a due fattori: la tipologia dei soggetti coinvolti (imprese, università o istituzioni pubbliche, nazionali o estere, eccetera) e la natura dei relativi legami di rete (generici o strutturati, formali o informali, di mercato o meno, eccetera; par.1.4 **Le reti per l’innovazione**). Oltre le metà delle imprese intrattiene una qualche forma di relazione con altri soggetti economici o istituzionali: la propensione ad attivare legami con altre imprese cresce all’aumentare della dimensione aziendale e ha forti connotazioni di natura settoriale, ma anche territoriale. Nel capitolo si tratta in questa chiave, a livello di sistema locale, anche il tema dei gruppi (congiuntamente all’insieme delle imprese pluri-localizzate), applicando anche qui le tecniche della Sna (par. 1.2. **La configurazione dei legami di controllo sul territorio**). Il territorio rappresenta infatti una delle dimensioni più rilevanti nell’analisi

⁴ Di Bernardo (1989).

delle diverse forme di interdipendenza fra le imprese del Paese: la configurazione spaziale condiziona i processi di crescita per i quali la contiguità può dare origine a fenomeni di *spillover* o, al contrario, a rapporti di competizione tra luoghi (par. 1.5 **La competitività dei territori**).

Nel Capitolo 2 **Il lavoro e le reti** la tematica è affrontata secondo tre prospettive: la ricerca di lavoro, le reti del lavoro autonomo e l'ambito d'appartenenza (familiare e territoriale) dell'individuo. Nella ricerca di lavoro sono soprattutto le interazioni fra reti formali e informali a contribuire all'incontro fra domanda e offerta. Le caratteristiche dei soggetti, le loro competenze e conoscenze, le strategie di ricerca che essi attivano attraverso canali informali (conoscenze personali e familiari, passaparola) e formali (servizi per l'impiego, concorsi, annunci) costruiscono connessioni di rete più o meno efficaci (par. 2.1 **La ricerca di lavoro**). Le reti informali sono costituite da contatti con familiari, amici, vicini di casa, membri di associazioni e altri conoscenti, ma anche da contatti relativi alla propria esperienza di lavoro (colleghi, ex-colleghi, compagni di formazione e altre conoscenze professionali). Nella ricerca di lavoro, la dimensione e i legami delle reti informali possono fare la differenza.⁵ Per gli occupati le reti sono spesso utili sia per un cambiamento sia per la carriera; per chi cerca un'occupazione, invece, le reti personali si intrecciano con la maggiore o minore presenza di credenziali formative e di esperienza. L'attivazione dell'una o dell'altra rete non è neutrale quanto ai risultati: i contatti personali permettono di attivare il processo di informazione e di passaparola, ma non sono sempre in grado di assicurare un impiego appagante, coerente con il percorso di studi concluso e con buone retribuzioni. L'attivazione di più canali, specialmente se formali (concorsi, selezioni mirate), o comunque mediati da istituzioni formative, permette spesso di trovare opportunità di lavoro più adeguate, e questo è particolarmente vero per i neo-laureati, persone con un elevato grado di conoscenze, ma ancora carenti di rapporti e relazioni professionali (par. 2.2 **I canali di accesso al lavoro dei giovani laureati**), soprattutto per minimizzare i rischi di sovraistruzione (par. 2.3 **L'ingresso nel mondo del lavoro e il rischio di "sovrainistruzione"**). Tra le reti professionali, un'attenzione particolare richiedono quelle attivate dai lavoratori autonomi, proprio perché rappresentano il principio fondante della relazione di scambio con i clienti, e aumentano perciò le possibilità di successo professionale. Un quesito specifico inserito in un modulo ad hoc della rilevazione sulle forze di lavoro consente per la prima volta di caratterizzare i lavoratori autonomi secondo le diverse finalità di ricorso alla rete di colleghi (par. 2.4 **Il ruolo delle reti nel lavoro autonomo**).

Infine, considerando le condizioni del mercato del lavoro e il quadro istituzionale, i contesti d'appartenenza del singolo divengono fattori specifici d'impatto sulle scelte e i risultati professionali; in particolare, le "doti" derivanti dalla famiglia (par. 2.5 **La distribuzione del lavoro nelle famiglie e la dote familiare**) e dal territorio di appartenenza (par. 2.6 **I sistemi locali come dote territoriale**).

I capitoli 3 (**La popolazione, le reti e le relazioni sociali**) e 4 (**Il valore aggiunto delle reti**) sono strettamente legati, e danno ampio spazio all'analisi delle reti e dei fenomeni sociali nella loro più ampia accezione, e in particolare al ruolo che gli attori occupano all'interno delle reti sociali.⁶

In particolare, nel Capitolo 3 la rete di sostegno⁷ è formata dalla rete familiare⁸ di parenti stretti (nonni, genitori, fratelli, sorelle, figli e nipoti, coabitanti e non) e di altri parenti su cui l'individuo dichiara di poter contare (zii, cugini, cognati, suoceri, eccetera), ma anche da amici

⁵ Bernardi e Ballarino (2016); Gugushvili *et al.* (2017).

⁶ Piselli (2001).

⁷ Barbieri (1997).

⁸ Donati (2013).

e vicini. Questa rete è analizzata per disponibilità e consistenza: la disponibilità indica la presenza o meno di un determinato tipo di soggetto su cui l'intervistato pensa di poter contare; la consistenza misura la dimensione della rete di aiuto in termini di numero di persone (par. 3.1 **La consistenza e la composizione delle reti informali**). La disponibilità al sostegno fisico e psicologico che altri forniscono all'individuo viene analizzata con l'indicatore di percezione di sostegno sociale; questo è un indice sintetico che misura l'estensione della rete (*Quante persone sente così vicine da poter contare su di loro in caso di gravi problemi personali?*), il grado di solitudine e isolamento (*Quanto le sembra che gli altri siano attenti a quello che le accade?*), la presenza di un sostegno pratico di vicinato (*Quanto facile sarebbe avere un aiuto pratico dai vicini di casa in caso di bisogno?*; par. 3.2 **La percezione del sostegno sociale: l'Italia nel contesto europeo**). Lo sguardo alle "seconde generazioni" (par. 3.3 **La rete sociale delle seconde generazioni**) aiuta a identificare sia le reti di sostegno sia le reti elettive⁹ (quelle che si formano nel corso della vita per affinità, caratterizzate dalla scelta dei soggetti con cui interagire nei diversi ambiti: in particolare si tratta di reti di amici), caratterizzate da maggiore o minore apertura alle frequentazioni di connazionali, di altri immigrati o aperte agli italiani. Le reti hanno un impatto anche sui processi migratori, con le "catene migratorie", ossia il reticolo dei contatti che opera per richiamare parenti, amici e connazionali da parte di chi è già emigrato (a formare le "nicchie etniche", che si rendono evidenti nelle concentrazioni che emergono sul territorio e nell'ambito di alcune professioni o settori di attività economica; par. 3.4 **Le traiettorie migratorie: tra locale e globale**).

La presenza delle reti sociali, e la partecipazione degli individui a queste, crea un "valore aggiunto" che investe ambiti diversi da quelli per cui la rete stessa si è formata; ad esempio, lo scambio di informazioni, la condivisione di interessi e la possibilità di svago hanno un effetto sulla partecipazione culturale e sociale degli individui, e in generale sul loro benessere (Capitolo 4 **Il valore aggiunto delle reti**). I giovani hanno reti familiari più ampie per la presenza di legami verticali, con nonni e genitori, e orizzontali, con fratelli e sorelle; hanno anche una rete elettiva con maggiori e più differenziate modalità d'incontro rispetto agli adulti (par. 4.1 **Le reti di amici, i luoghi e le caratteristiche degli incontri**). Le modalità di dialogo, interazione e condivisione tra persone stanno cambiando di pari passo con il progresso tecnologico, con differenze evidenti fra le diverse generazioni; è vero, tuttavia, che il sostegno della rete digitale funziona meglio quando si inserisce in un tessuto ricco e articolato di relazioni tradizionali (par. 4.2 **Le reti nella Rete**). Le reti di sostegno assumono caratteri specifici nei diversi momenti della vita¹⁰ (in termini di età, di ruolo familiare e dell'impegno lavorativo): ad esempio, la possibilità di contare su una rete di aiuto nelle attività domestiche agisce sulla distribuzione dei carichi di lavoro tra i partner all'interno di una coppia (par. 4.3 **Reti di aiuto e divisione dei ruoli nel lavoro domestico**). La condivisione di finalità comuni orientate dai valori della solidarietà, del mutuo aiuto e della partecipazione alla società civile, dà vita a reti collaborative, dinamiche e attive, ricche di relazioni interpersonali (par. 4.4 **Associazionismo e benessere**). L'impegno civile e sociale, attraverso gruppi organizzati, crea relazioni di solidarietà e cooperazione e, allo stesso tempo, rappresenta un'occasione di socialità e di condivisione, con il duplice vantaggio di accrescere il benessere dei beneficiari delle attività associative, e anche dei volontari. La dimensione di gruppo e la struttura associativa arricchiscono, infatti, la rete di relazioni interpersonali, gli scambi sociali e la fiducia verso gli altri. Appartenere a reti di diversa natura ha effetti anche sulla partecipazione culturale, che aumenta quando si moltiplicano le relazioni e gli scambi con cerchie sociali diverse dalla propria (par. 4.5 **La partecipazione culturale degli adulti e l'appartenenza a reti**).

9 Di Nicola *et al.* (2008).

10 Glick (1947).

Nel Capitolo 5 (**Reti di servizi: offerta e diseguglianze territoriali**) si analizza, infine, la rete dei servizi. Essa può essere individuata sia dalla forma del servizio stesso, come accade ad esempio per i trasporti pubblici locali, sia dai diversi attori, pubblici e privati, che – offrendo un servizio – entrano in relazione tra loro (Stato, Regioni, Comuni, istituzioni non-profit, università, scuole). Le modalità con cui vengono erogati i servizi, le norme che li regolano e le risorse finanziarie che li sostengono, i diversi segmenti di popolazione cui si rivolgono, la presenza sul territorio: tutti questi elementi definiscono quanto la prestazione offerta sia più o meno consona ai bisogni delle persone. La *governance* condivisa e partecipata dai diversi attori coinvolti nella gestione dei servizi aiuta a creare reti interistituzionali: reti pubblico-private, ma anche reti informali. Il sistema delle università (par. 5.1 **Le università e la rete internazionale**) è una rete delle reti, considerando anche i diversi legami che mettono in connessione gruppi di istituti, a livello nazionale o internazionale, gruppi di studiosi, ma anche comunità studentesche. L'associazione delle scuole in reti (par. 5.2 **Una scuola che costruisce reti e relazioni**) facilita le istituzioni scolastiche nell'interazione con il contesto in cui agiscono. Le “reti di scuole”, infatti, servono a realizzare iniziative educative (didattiche, sportive, culturali, eccetera), aprendosi ad altre scuole e a soggetti esterni (università, enti locali, associazioni, eccetera). Il ruolo delle scuole è fondamentale anche nel processo di integrazione degli alunni con disabilità. Questo rappresenta un tema di grande rilevanza sociale ed è spesso indizio delle più generali differenze nella partecipazione alle diverse dimensioni della vita sociale (par. 5.3 **Disabilità e inclusione scolastica: accessibilità degli spazi e della didattica**). L'inclusività delle scuole dipende in larga misura dal grado di accessibilità degli spazi scolastici e dalla disponibilità di tecnologie in grado di facilitare una piena ed equa partecipazione degli alunni disabili alla vita scolastica. Le persone con forme di limitazioni funzionali nelle attività quotidiane sono particolarmente vulnerabili e hanno bisogno di essere inserite in una rete di aiuti, informali e formali, tali da alleviare le difficoltà del vivere quotidiano (par. 5.4 **La rete di sostegno per le famiglie**). Il sistema di welfare che caratterizza un paese e l'articolazione della spesa pubblica per protezione sociale permette di analizzare l'offerta di servizi al cittadino attraverso le reti di carattere istituzionale e gli effetti sul benessere dei cittadini. Il paragrafo 5.5 **Diseguglianze nelle condizioni di salute** mette in relazione l'offerta di servizi sanitari, nella forma di spesa sanitaria pubblica pro-capite, e stato di salute percepito dei cittadini. La maggiore o minore capacità relazionale degli individui viene letta nella contrapposizione tra legami con alta omogeneità (familiare, per parentela, per interessi comuni, per cultura, eccetera), che rafforzano i vincoli comunitari tra i membri del gruppo e con possibili effetti di chiusura verso l'esterno (legami *bonding*), e legami tra persone appartenenti a realtà e condizioni sociali diverse (attività di volontariato, gruppo o associazione, eccetera), che possono contribuire a creare ponti con l'esterno, generando fiducia al di là dei membri dell'associazione (legami *bridging*; par. 5.6 **Situazione economica e ruolo delle reti**).

Il complesso sistema inter-istituzionale di competenze e la pluralità di configurazioni alle quali è soggetta la materia culturale nelle amministrazioni regionali e comunali è analizzato su due reti di servizi culturali che si trovano in forma capillare in tutto il territorio: le biblioteche e i musei (par. 5.7 **Le reti dei servizi culturali offerti da biblioteche e musei**). In chiusura, nel paragrafo 5.8 **La trama delle diseguglianze urbane**, la metafora delle stazioni della metropolitana di Roma, Milano e Napoli è utilizzata per restituire una lettura socio-economica del tessuto urbano tramite due indicatori: il valore immobiliare e l'indicatore di vulnerabilità sociale e materiale nelle diverse aree urbane.

In tutto il percorso di analisi fin qui descritto, oltre alle consuete classificazioni standard, si applicano diffusamente le “classificazioni sperimentali”¹¹ introdotte nelle edizioni più recenti del *Rapporto*. In questo senso il *Rapporto annuale 2018* si ricongiunge a un percorso interpretativo su come leggere il cambiamento della società a livello orizzontale (con nuove tipologie di territorio: i raggruppamenti dei sistemi locali per caratteristiche socio-demografiche, specializzazione produttiva e vocazione culturale), a livello diacronico (l’analisi per generazioni), e a livello verticale (con una classificazione della stratificazione sociale delle famiglie: i gruppi sociali).

A livello orizzontale il *Rapporto 2015* ha descritto il territorio italiano secondo tre classificazioni. Queste hanno consentito di superare alcune limitazioni implicite nelle partizioni geografiche su base amministrativa e hanno allargato l’analisi con riferimento ai sistemi locali. Essi consentono di approssimare meglio i perimetri di relazioni, reti, scambi e flussi che caratterizzano i luoghi. Nei territori dove le interazioni sono fisicamente osservabili e le relazioni si realizzano possono essere meglio colte e interpretate le caratteristiche strutturali e le dinamiche economiche e sociali. In questa prospettiva si collocano le diverse “classificazioni sperimentali” dei sistemi locali integrano le informazioni relative alla struttura produttiva, alla dinamica demografica, alle forme dell’insediamento residenziale e della geografia funzionale dei sistemi locali, mediante l’applicazione di metodologie di analisi statistica.

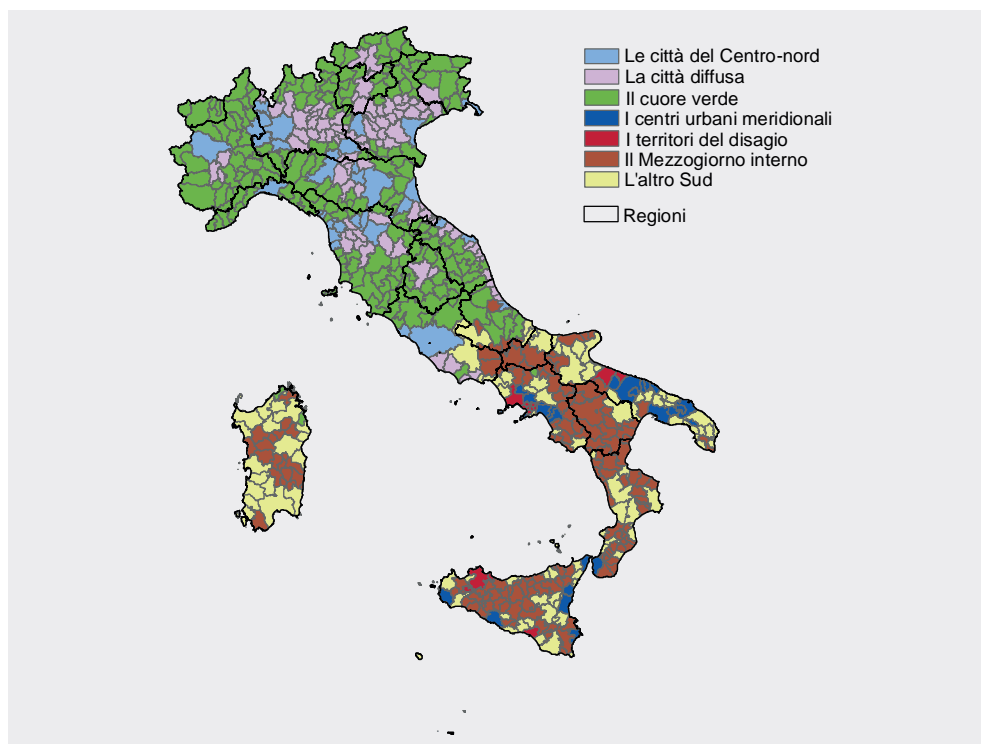
La prima classificazione riguarda i *raggruppamenti socio-demografici*: sono ambiti con caratteristiche omogenee in base alla struttura demografica, alla dinamica di popolazione e alle forme di insediamento residenziale. Sono stati identificati sette raggruppamenti: 1. *le città del Centro-nord*; 2. *la città diffusa*; 3. *il cuore verde*; 4. *i centri urbani meridionali*; 5. *i territori del disagio*; 6. *il Mezzogiorno interno*; 7. *l’altro Sud*. I raggruppamenti presentano una spiccata connotazione geografica.

Una seconda specificazione identifica i *raggruppamenti per specializzazione produttiva prevalente* che hanno una connotazione più strettamente economica, in quanto si basano sui settori a due cifre della classificazione delle attività economiche. Sono 17 sottoclassi, ricomposte in 4 raggruppamenti: 1. i sistemi locali del *made in Italy*; 2. i sistemi locali della manifattura pesante; 3. i sistemi locali non manifatturieri; 4. i sistemi locali non specializzati.

La terza classificazione, infine, prende in considerazione aspetti connessi alla *vocazione culturale e attrattiva* dei sistemi locali derivante da due dimensioni principali: quella del patrimonio culturale e paesaggistico e quella del tessuto produttivo/culturale, dando luogo a cinque raggruppamenti: 1. *la grande bellezza*: sono sistemi locali che vantano un valore alto in entrambe le dimensioni; 2. *la potenzialità del patrimonio*, la metà dei quali sono sistemi locali localizzati nel Mezzogiorno, caratterizzati da un consistente patrimonio culturale e paesaggistico, ma da una carenza della componente formativa e produttiva; 3. i sistemi locali dell’*imprenditorialità culturale*, collocati per i due terzi nelle regioni del Centro-nord, hanno un ricco tessuto produttivo/culturale e una buona dotazione formativa, ma non sono corredati da un corrispondente patrimonio culturale e paesaggistico; 4. *il volano del turismo*, in cui ci sono importanti evidenze di attrattività turistica; 5. *la perifericità culturale*, i cui sistemi locali presentano valori sistematicamente inferiori agli standard per entrambe le dimensioni.

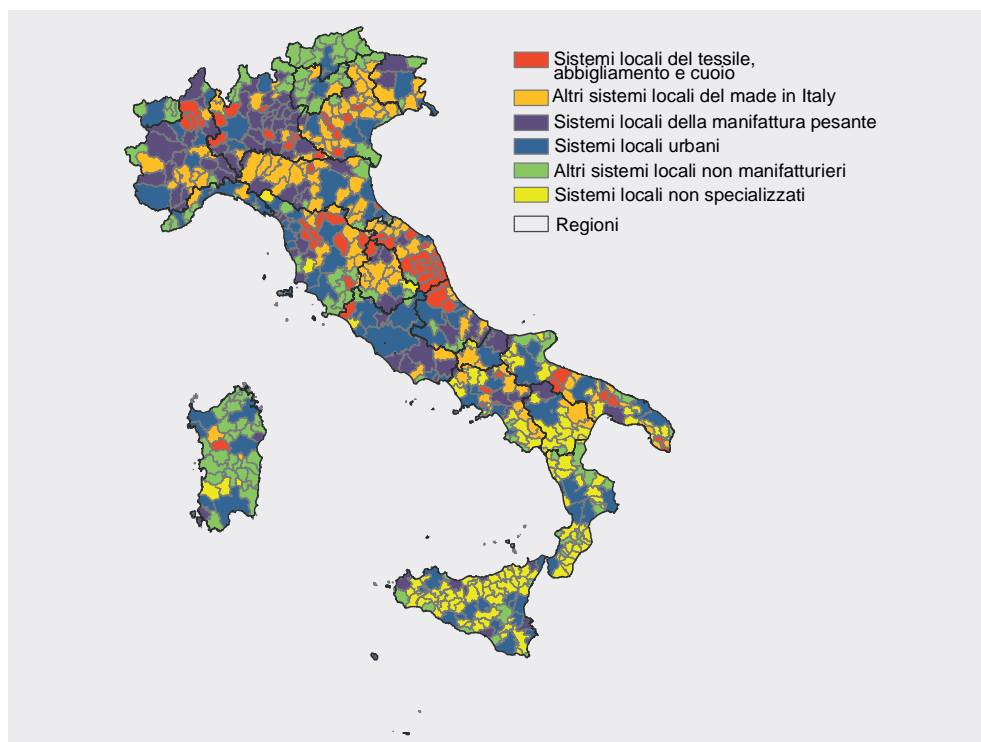
11 Per contemperare le crescenti esigenze conoscitive e di analisi espresse dagli utenti e dai ricercatori – in linea con il percorso intrapreso da Eurostat e da altri istituti di statistica – l’Istat sperimenta l’utilizzo di nuove fonti e l’applicazione di metodi innovativi nella produzione di dati. E offre i risultati delle sperimentazioni alla fruizione e alla valutazione degli utenti. Si tratta di statistiche “sperimentali”, non ufficiali, pubblicate in una sezione specifica del sito www.istat.it. In questo ambito si possono reperire le classificazioni non standard utilizzate nel *Rapporto* (<https://www.istat.it/it/statistiche-sperimentali/classificazioni-non-standard>).

Gruppi di sistemi locali per caratteri socio-demografici e dell'insediamento residenziale



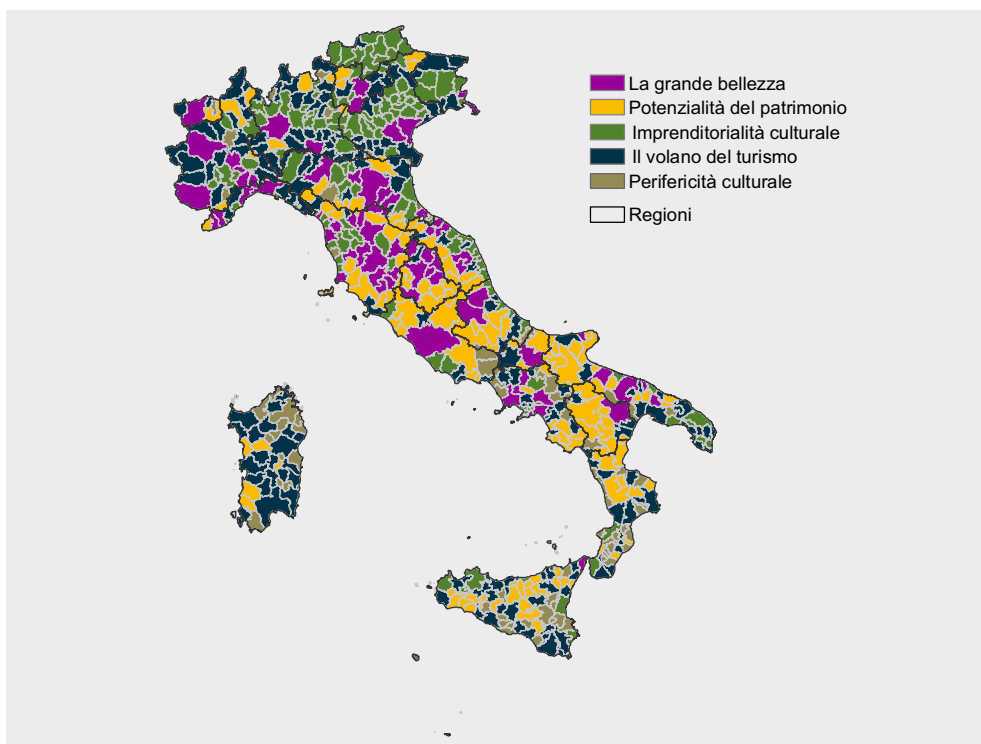
Fonte: Elaborazioni su dati Istat, Censimento della popolazione 2011; Basi territoriali dei censimenti; Bilancio demografico; Banca dati Indicatori territoriali per le politiche di sviluppo Istat-Dps

Gruppi di sistemi locali per sotto-classe di specializzazione produttiva prevalente



Fonte: Elaborazioni su dati Istat, Censimento dell'industria e dei servizi 2011

Segmentazione dei sistemi locali in base alla vocazione culturale



Fonte: Elaborazioni da fonti Istat, Miur, MiBACT, Anci, Associazione "Borghi più belli d'Italia" e Touring Club Italiano

A livello diacronico, il *Rapporto 2016* ha letto le principali trasformazioni del Paese attraverso la lente generazionale.

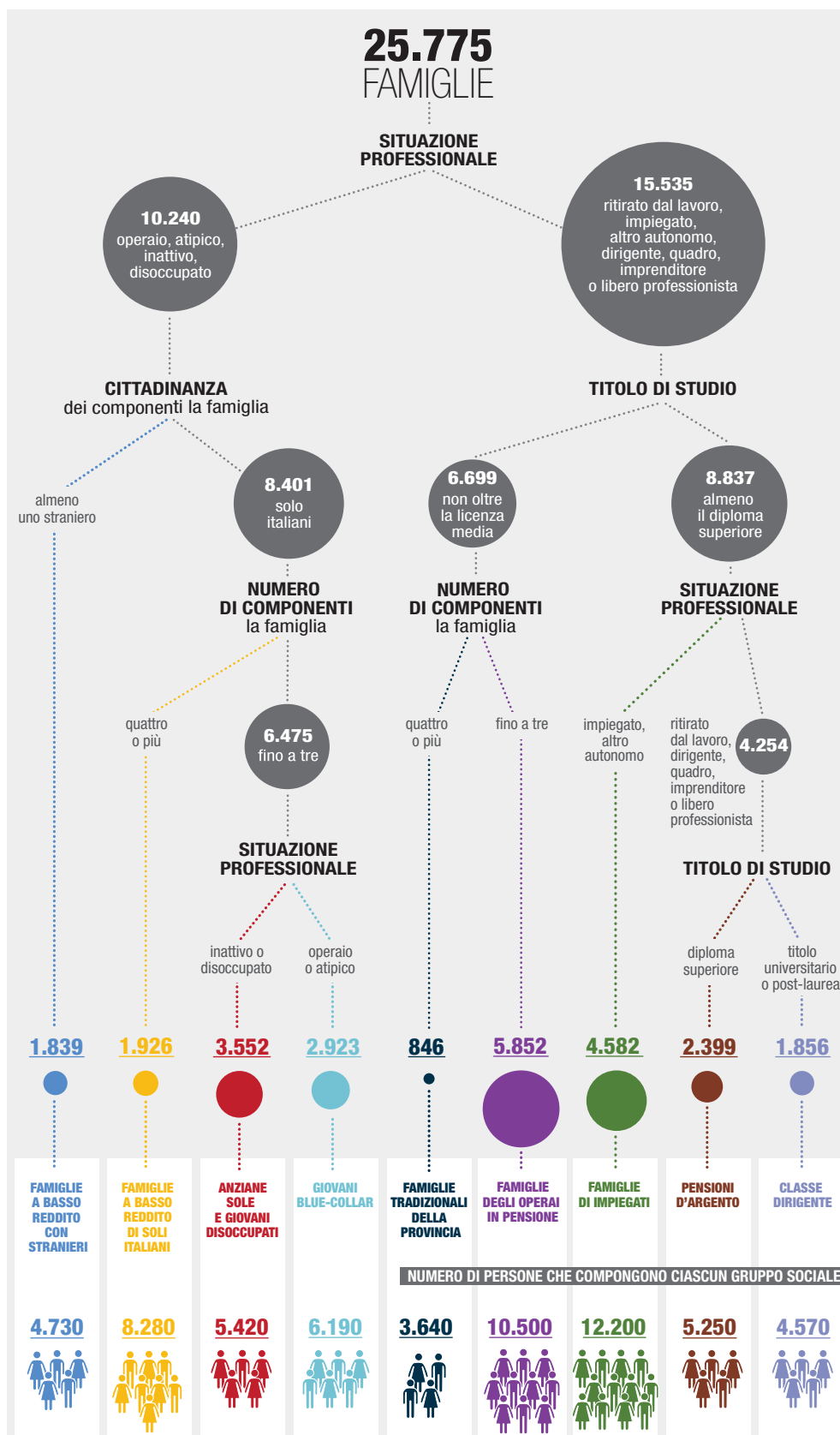
Quadro riassuntivo delle generazioni

Generazioni		Definizione
Iniziale	Finale	
1926	1945	Generazione della ricostruzione
1946	1955	Generazione dell'impegno
1956	1965	Generazione dell'identità
1966	1980	Generazione di transizione
1981	1995	Generazione del millennio
1996	2015	Generazione delle reti

Infine, a livello verticale il *Rapporto 2017* ha illustrato una nuova stratificazione sociale attraverso un'analisi finalizzata a descrivere come i diversi attributi (professionali, di cittadinanza e anagrafici) possano influire sulla diversa disponibilità di reddito familiare.

Il principale presupposto della ricerca sulle reti sociali è che la posizione di un nodo in una rete determina le sue opportunità e limitazioni nel rapporto con altri nodi. Al crescere delle dimensioni d'analisi, e dunque delle possibilità di cogliere più tipi di connessioni tra tutti i possibili insiemi di soggetti, oggetti e nodi, aumentano le possibilità di comprensione dei fenomeni, incorporando anche la tecnologia che, interagendo a sua volta, produce altri tipi di reti (ad esempio i *big data*). La complessità di queste analisi restituisce un quadro molto ricco, reso possibile dalle possibilità crescenti di integrazione delle fonti statistiche e conoscitive: il *Rapporto* presenta alcuni primi risultati e – al tempo stesso – intende incoraggiare la comunità scientifica e tutti i lettori ad approfondire gli stimoli offerti, anche ponendo all'Istat nuove richieste di documentazione statistica e di approfondimento.

Albero di classificazione delle famiglie per gruppo sociale (valori in migliaia)



Per saperne di più

- Barabási, A.-L. (2002). *Linked: The New Science of Networks*. New York: Basic Books.
- Barabási, A.-L. e A. Réka (1999). “Emergence of scaling in random networks”. *Science*. Vol. 286(5439): 509-512.
- Barbieri, P. (1997). “Il tesoro nascosto. La mappa del capitale sociale in un’area metropolitana”. *Rassegna italiana di sociologia*. Vol. 38(3): 343-370.
- Bernardi, F. e G. Ballarino (2016). *Education, Occupation and Social Origin. A Comparative Analysis of the Transmission of Socio-Economic Inequalities*. Cheltenham: Edward Elgar Pub.
- Broeze van Groenou, M.I. e T.G. van Tilburg (1996). “The Personal Network of Dutch Older Adults: A Source of Social Contact and Instrumental Support”. In Litwin, H., (ed.). *The Social Networks of Older People: A Cross-national Analysis*. London: Praeger.
- Brown, S.D. (2002). “Michel Serres: Science, Translation and the Logic of the Parasite”. *Theory, Culture & Society*. Vol. 19(3): 3-6.
- Castells M., P. Monge e N. Contractor (2011). “Prologue to the Special Section: Network Multidimensionality in the Digital Age”. *International Journal of Communication*. Vol. 5: 788-793.
- Di Bernardo, B. (1989). “La rete del capitalismo flessibile: oltre la dicotomia gerarchie-mercato”. *Economia e politica industriale*. 64: 165-207.
- Di Nicola, P. (2015). *La rete: metafora dell'appartenenza. Analisi strutturale e paradigma di rete*. Milano: FrancoAngeli.
- Di Nicola, P., S. Stanzani e L. Tronca (2008). *Reti di prossimità e capitale sociale in Italia*. Milano: F. Angeli.
- Donati, P. (2013). “The added value of social relations”. *Italian Journal of Sociology of Education*. 5: 19–35.
- Gao, J., B. Barzel e A.-L. Barabási (2016). “Universal resilience patterns in complex networks”. *Nature*. Vol. 530: 307-312.
- Glick, P.C. (1947). “The Family Cycle”. *American Sociological Review*. Vol. 12(2): 164-174.
- Granovetter, M. (1998). *La forza dei legami deboli*. Napoli: Liguori.
- Grieco, M. (1987). *Keeping It in the Family: Social Networks and Employment Chance*. London: Tavistock.
- Gugushvili, A., E. Bukodi e J.H. Goldthorpe (2017). “The Direct Effect of Social Origins on Social Mobility Chances: ‘Glass Floors’ and ‘Glass Ceilings’ in Britain”. *European Sociological Review*. Vol. 33(2): 305-316.
- Lévy, P. (1997). *Cyberculture: rapport au Conseil de l'Europe dans le cadre du projet Nouvelles technologies: coopération culturelle et communication*. Paris: O. Jacob: Editions du Conseil de l'Europe.
- Piselli, F. (a cura di). (2001). *Reti: l'analisi di network nelle scienze sociali*. Roma: Donzelli.
- Watts, D.J. (2003). *Six Degrees: The Science of a Connected Age*. New York: W.W. Norton & Company.
- Watts, D.J. e S.H. Strogatz (1998). “Collective dynamics of ‘small-world’ networks”. *Nature*. Vol. 393: 440-442.