


● ROMA 20-21 FEBBRAIO 2013

# UNDICESIMA CONFERENZA NAZIONALE DI STATISTICA

CONOSCERE IL PRESENTE  
Progettare il Futuro



Direzione per la diffusione  
e la comunicazione  
dell'informazione statistica  
Tel. +39 06 4673.2048 - 2049  
[comunica@istat.it](mailto:comunica@istat.it)




## Saluto di Enrico Giovannini

A dicembre del 2010 avevo aperto la Decima Conferenza nazionale di statistica parlando della necessità di un salto culturale e tecnologico verso la "Statistica 2.0", lanciando a tutte le componenti della società italiana la proposta di stipulare un "patto" con la statistica ufficiale: alla politica proponevo di rafforzare la governance statistica europea e nazionale, finanziando adeguatamente le sue molteplici attività; ai media di diffondere correttamente i dati, di non dare spazio a statistiche prodotte secondo metodologie poco chiare e di introdurre negli organici delle redazioni la figura dello *statistics editor*; alle rappresentanze del mondo produttivo chiedevo di sostenere presso i propri associati le rilevazioni statistiche del Sistan e di lavorare insieme per sviluppare modalità di fruizione dei dati utili agli operatori economici e sociali; all'associazionismo di collaborare per misurare nuovi fenomeni; all'accademia e al mondo della ricerca di aiutare la statistica pubblica a disegnare servizi informativi più avanzati per i cittadini.

Da parte sua, il Sistema statistico nazionale avrebbe dovuto impegnarsi a migliorare qualità e trasparenza delle informazioni, contenere l'onere sui rispondenti (in particolare le imprese), potenziare i canali di restituzione dei dati, accrescere disponibilità e accesso ai microdati per la ricerca scientifica, produrre maggiori analisi sul sistema Paese, impegnarsi nella formazione di chi opera con i dati, per insegnare loro a distinguere le "buone" dalle "cattive" informazioni.

Ebbene, in questi due anni molto è stato fatto: la politica ha mostrato un'attenzione inedita nei confronti della statistica pubblica e le innovazioni normative vedono oggi l'Istituto e il Sistan protagonisti di importanti processi di cambiamento del Paese, a cominciare dal passaggio al censimento permanente della popolazione. Inoltre, il d. lgs. n.322/89 verrà modificato per rafforzare l'autonomia del Sistema e migliorare la sua efficienza.

Si è sviluppato un legame più intenso con la ricerca, testimoniato anche dalla crescita di richieste e di uso dei microdati, dal forte aumento degli utilizzi del laboratorio ADELE (Accesso Dati ELEMENTARI), ora accessibile anche dalle sedi territoriali dell'Istat. Nuove collaborazioni sono state instaurate



con il mondo delle imprese e delle istituzioni non-profit in occasione della conduzione dei censimenti e con diverse associazioni della società civile per la realizzazione delle indagini sugli homeless e sulle discriminazioni.

Possiamo dire che oggi la statistica non è più vista solo come un "costo" da parte dei soggetti economici e sociali, ma come una componente fondamentale della vita economica, sociale e politica del Paese.

Un forte sostegno a questo cambiamento di paradigma è arrivato dai media: infatti, l'aumento straordinario dell'utilizzo delle statistiche ufficiali è stato accompagnato da una maggiore attenzione alla qualità dei dati, come testimoniato dalla diffusione del *fact checking*, dall'istituzione della figura dello *statistics editor* e dal successo dei corsi di *data journalism* organizzati dalla Scuola superiore di statistica e di analisi sociali ed economiche dell'Istat.

Anche il Sistema statistico nazionale ha compiuto passi fondamentali per il miglioramento del proprio funzionamento: solo nel 2012 sono state realizzate circa 100 *peer review* sull'effettiva implementazione del Codice della statistica ufficiale da parte degli uffici di statistica; è stato creato il network delle 18 Autorità statistiche nazionali che forniscono dati alle istituzioni europee; grazie allo straordinario lavoro svolto dalle reti di rilevazione, il rilascio dei dati dei censimenti è avvenuto con una velocità senza precedenti e l'utilizzo di Internet da parte dei rispondenti è andato oltre ogni più rosea previsione. Questi sono solo alcuni esempi che dimostrano come il Sistema sia dotato di grandi capacità di innovazione, reattività, coesione e spirito di servizio nei confronti della società. Insomma, con un certo orgoglio possiamo dire che la statistica pubblica rappresenta un asset fondamentale per il presente e il futuro del Paese.

La scelta del titolo della Conferenza "Conoscere il presente, progettare il futuro" ci invita a riflettere su come andare oltre ciò che facciamo oggi, così da contribuire al meglio alla definizione delle strategie di uscita dalla grave crisi in cui si trova il Paese. La qualità e il numero degli speaker, la selezione dei temi effettuata dal Comitato scientifico, l'uso di avanzate tecnologie per favorire l'interazione tra i partecipanti e la fruizione via Internet dei contenuti della Conferenza fanno di questo evento un'occasione unica, a cui tutti siamo chiamati a contribuire. Buona Conferenza a tutti.

**Enrico Giovannini**  
Presidente Istat



## Costruire il presente progettare il futuro

Nella società odierna l'informazione statistica è uno strumento imprescindibile per sviluppare la conoscenza collettiva dei fenomeni economici, sociali e ambientali e, quindi, sostenere le decisioni individuali e politiche. Per questo essa ha un ruolo fondamentale per il futuro del Paese.

Intorno a questo concetto si muove l'Undicesima Conferenza nazionale di statistica. In due giorni, la Conferenza riunisce un ampio ventaglio di esperti in diverse materie e numerosi rappresentanti della società civile. Accanto alle sessioni plenarie (Auditorium), si svolgono sedici sessioni parallele organizzate intorno a quattro temi: la prima, "L'Istat e la società insieme per misurare e conoscere meglio il Paese", valorizza il dialogo dell'Istituto e del Sistan con gli utenti, le organizzazioni della società civile, i media e i ricercatori per individuare e descrivere nel modo più approfondito e puntuale i diversi fenomeni; la seconda, "Innovazione della Pubblica amministrazione e riforma del Sistan", affronta il ruolo della statistica come strumento e motore d'innovazione e si sofferma sulla revisione del decreto legislativo 322/1989 (la "legge statistica" italiana), finalizzata a migliorare l'organizzazione del Sistema statistico nazionale, rafforzarne l'indipendenza ed accrescerne la funzione di servizio verso la società, le imprese, le istituzioni e i singoli cittadini. Il terzo tema, dedicato a "Nuovi fenomeni e nuove misure per guardare dentro e oltre la crisi", affronta il ruolo dei dati statistici e dei modelli nel disegnare e realizzare il futuro del nostro Paese. Il quarto tema, "Diluvio dei dati: nuove statistiche, nuovi produttori", si concentra su argomenti di forte attualità come gli open data e i big data che, se fanno emergere attori nuovi e aprono scenari di grande interesse per la produzione e la diffusione dell'informazione statistica, pongono al Sistema importanti sfide per assicurarne la qualità.

Il visitatore, accedendo al "Salone della Cultura", si trova di fronte a quattro aree dedicate a temi e attività specializzate:

**CENSIMENTI**, per la presentazione e discussione delle esperienze dell'attuale tornata censuaria e delle prospettive future, soprattutto alla luce del passaggio al censimento permanente della popolazione;

**INCONTRI**, riservata alle illustrazioni di tipo tecnico +e al dialogo con esperti settoriali e autori di libri;

**VISIONI**, fortemente connotata dal punto di vista tecnologico, per discutere degli scenari futuri della statistica e delle forme più innovative di visualizzazione e rappresentazione dei dati;

**NUOVEGENERAZIONI**, uno spazio per la divulgazione della cultura statistica rivolta ai giovanissimi attraverso incontri, giochi e laboratori.

Al centro del Salone una "torre informativa" consente di vivere la Conferenza a tuttotondo, visualizzando

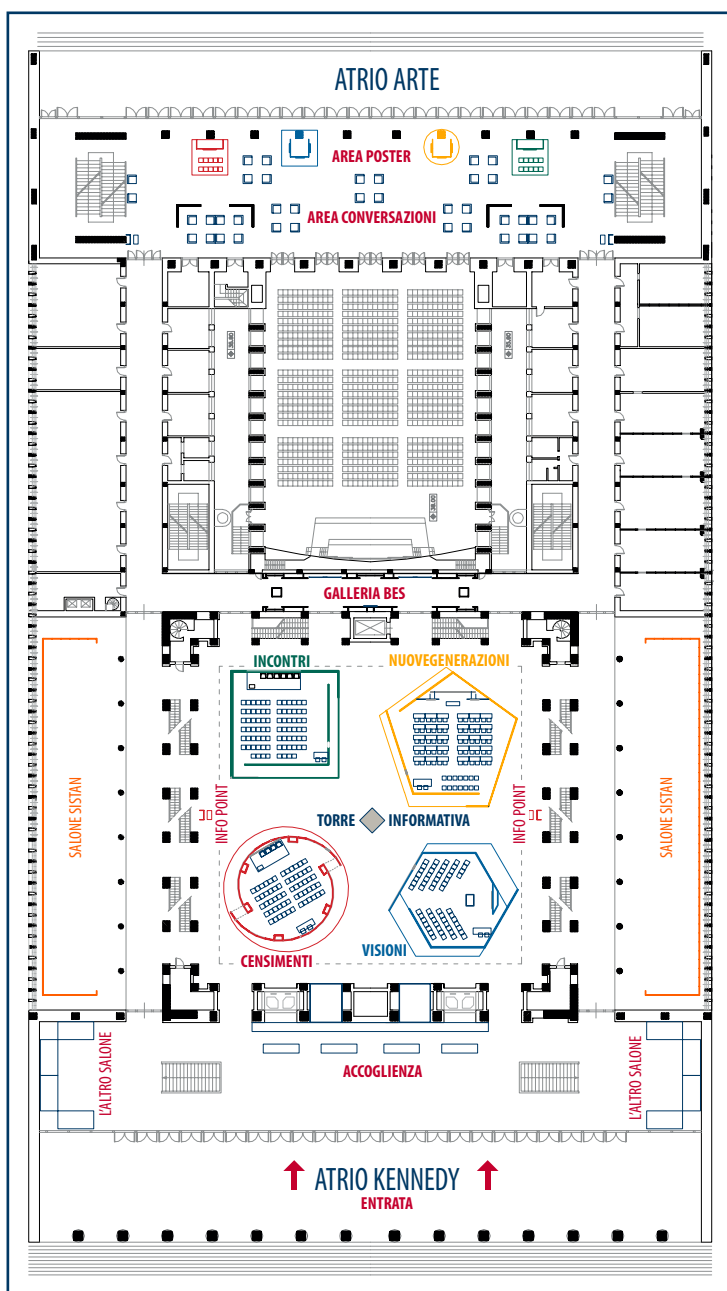
e prelevando contenuti testuali e multimediali, assistendo a interviste e video, seguendo le dirette streaming. I QR code, collocati anche nelle aree dedicate, permettono ai visitatori di accedere alle informazioni e ai contenuti anche dal proprio cellulare o tablet.

Negli ambulacri, la Conferenza ospita il consueto **Salone dell'informazione statistica** dedicato alle amministrazioni centrali e territoriali, mentre l'area di fronte all'Auditorium è riservata ai Poster scientifici e ai momenti di relax e conversazione.

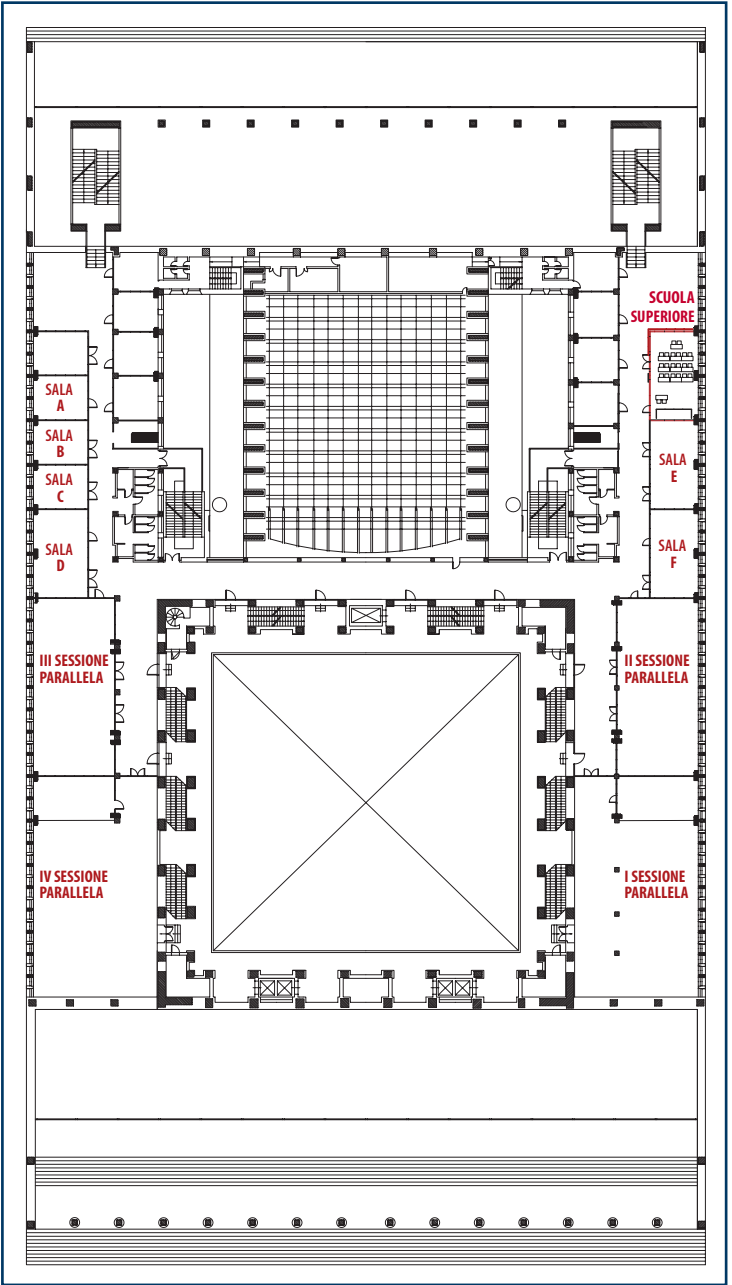
Quando si parla di futuro non si può prescindere dal concetto di "benessere equo e sostenibile" (BES) e dal nuovo insieme di indicatori delle diverse dimensioni del benessere: per questo, alle spalle dell'Auditorium si sviluppa la **Galleria BES**, una sorta di mostra-percorso che illustra le nuove misure dell'economia, della società, dell'ambiente e delle relazioni.

Quest'anno il programma dei lavori è arricchito anche dall'offerta formativa della **Scuola superiore di statistica e di analisi sociali ed economiche**, che all'interno di un'aula didattica situata al primo piano mette a disposizione alcune "pillole formative" per coloro che desiderano approfondire la capacità di interpretare i dati e le tecniche di reperimento, trattamento ed elaborazione dell'informazione.

Un'altra novità è **L'altro Salone**, uno spazio che si trova prima di entrare nella Conferenza vera e propria, messo a disposizione per coloro che con la statistica ufficiale dialogano e collaborano. Si tratta di esponenti e attori della società civile, della ricerca scientifica e dell'accademia, sempre più spesso compagni di viaggio del Sistema statistico nazionale verso il futuro.



Piano terra



Primo piano



Programma

**Mercoledì 20 febbraio 2013**

**8.30 Arrivo e iscrizione dei partecipanti**

### **SESSIONE PLENARIA**

**9.30 • 10.30 Inaugurazione**

Enrico Giovannini, Presidente Istat  
Antonio Catricalà, Sottosegretario alla Presidenza  
del Consiglio dei ministri

### **AREA VISIONI**

**10.30 • 11.30 Nuovi modelli di previsione per misurare nuovi concetti: dalla sostenibilità ambientale al BES**

#### **Moderatore**

Fabio Bacchini, Istat

#### **Interventi**

**MeMo-It verso il futuro: energia e sviluppo sostenibile**

Cecilia Jona Lasinio, Istat

**Le esigenze informative per ambiente ed energia**

Laura Castellucci, Università di Roma Tor Vergata

**Modelli di previsione per le smart cities**

Roberta De Santis, Istat

### **AREA INCONTRI**

#### **Tavola rotonda**

**10.45 • 12.15 Dalla lettura alla comprensione del dato: il ruolo della Scuola superiore di statistica e di analisi sociali ed economiche**

#### **Moderatore**

Tommaso Di Fonzo, Istat

#### **Interventi**

Alberto Petrucci, Scuola Superiore della Pubblica Amministrazione

Andrea Gavosto, Fondazione Giovanni Agnelli

Luigi Cannari, Banca d'Italia

Monica Pratesi, Università di Pisa

Naman Keita, FAO

Luca De Biase, Fondazione Ahref

### **I SESSIONE PARALLELA**

**L'Istat e la società insieme per misurare e conoscere meglio il Paese**

**11.00 • 12.30 L'Istat e la trasparenza: un binomio inscindibile**

#### **Coordinatore**

Maria Carone, Istat

#### **Saluto**

Enrico Giovannini, Istat

#### **Interventi**

**Presentazione del Piano della Performance e della relazione sulla Performance**

Micaela Jouvenal, Istat | Elisa Calamani, Istat |

Luigi Meucci, Istat

**Il programma della trasparenza 2012 in Istat: risultati e prospettive di sviluppo**

Talitha Vassalli Di Dachenhausen, Istat



La rilevazione su “benessere organizzativo e fenomeno del mobbing” in Istat  
Paola Conigliaro, Comitato unico di garanzia per le pari opportunità dell'Istat

**Discussant**

Romilda Rizzo, Civit

**II SESSIONE PARALLELA**

**Innovazioni della Pubblica amministrazione e riforma del Sistan**

**11.00 - 12.30 Tavola rotonda**  
**Le infrastrutture statistiche per l'innovazione della PA**

**Moderatore**

Gaetano Palombelli, UPI

**Interventi**

I fabbisogni standard per le funzioni fondamentali dei Comuni e delle Province

Danilo Ballanti, SOSE – Soluzioni per il Sistema Economico S.p.A.

**Programma coesione 2014-2020**

Enrico Cocchi, Regione Emilia Romagna

**Portale PA**

Ennio Fortunato, Istat

Trasparenza e buona amministrazione: il ruolo della statistica ufficiale nei governi locali

Cinzia Viale, Provincia di Rovigo

**Discussant**

Pia Marconi, Dipartimento della Funzione Pubblica  
Giuseppe Nobile, CISIS

**III SESSIONE PARALLELA**

**Nuovi fenomeni e nuove misure per guardare dentro e oltre la crisi**

**11.00 - 12.30 Integrazione delle fonti per l'analisi sociale**

**Coordinatore**

Alessandra De Rose, Sapienza Università di Roma

**Interventi**

Integrazione di fonti amministrative e di indagine per l'analisi dei fenomeni socio-demografici: una prospettiva longitudinale

Romina Fraboni, Istat | Sabrina Prati, Istat

Fausta Ongaro, Università di Padova | Silvana Salvini, Università di Firenze

Integrazione fonti dati per analisi empiriche nel settore della sanità

Vincenzo Atella, Università di Roma “Tor Vergata” |

Giuseppe Costa, Università di Torino | Viviana Egidi,

Sapienza Università di Roma | Roberta Cialesi, Istat

Archivi amministrativi e indagini per l'analisi dei percorsi di istruzione e la transizione al mercato del lavoro

Cristina Freguja, Istat | Manlio Calzaroni, Istat |

Daniel Livon, MIUR

**La condizione degli stranieri attraverso  
l'integrazione delle fonti**

Gian Carlo Blangiardo, Università di Milano-Bicocca |  
Luciana Quattrociochi, Istat | Cinzia Conti, Istat

**Discussant**

Maria Elena Tartari, Cisis

**IV SESSIONE PARALLELA**

**Diluvio dei dati: nuove statistiche,  
nuovi produttori**

**11.00 • 12.30 Open data: una opportunità per pubblica  
amministrazione e società civile**

**Coordinatore**

Domenico Donvito, Istat

**Interventi**

**Scenario di riferimento**

Salvatore Marras, Formez

**Open data: l'esperienza di Regione Lombardia**

Oscar Sovani, Regione Lombardia

**Fare da "cerniera" tra PA e Società Civile**

Claudio Filippi, Autorità garante per la Protezione  
dei dati personali

**Punto di vista dei cittadini**

Vittorino Ferla, Cittadinanzattiva

**AREA CENSIMENTI**

**Tavola Rotonda (in inglese)**

**11.00 • 12.30 Which perspectives for population census?  
Different views from countries**

**Moderatore**

Fabio Crescenzi, Istat

**Interventi**

Ian White, Office for National Statistics United  
Kingdom

Manuela Lenk, Statistics Austria

Jorge Vega Valle, National Statistics Institute Spain

Amelia Wardzinska-Sharif, Central Statistical Office  
Poland

Paolo Valente, United Nations Economic Commission  
for Europe (UNECE)

**SCUOLA SUPERIORE DI STATISTICA**

**Pillola formativa**

**11.00 • 12.30 Il giro della statistica in 90 minuti**

**# Modelli di scomposizione di serie storiche**

Giancarlo Bruno, Istat

**CONFERENZA STAMPA**

**11.30 • 12.30 Il primo rapporto sulla competitività dei settori  
produttivi**

Enrico Giovannini, Presidente Istat

Roberto Monducci, Istat

Fabio Bacchini, Istat

**11.30 • 13.00** **AREA NUOVEGENERAZIONI**  
**Bambini, teatro e gioco: raccontiamo la statistica**  
Incontro con le scuole elementari e le istituzioni scolastiche

**Relatori**

Paola Francesca Cortese, Istat | Francesca Dota, Istat | Daniela Ferrazza, Istat | Rosanna Mosca, Istat

**11.45 • 12.30** **AREA VISIONI**  
**Digitale e multimedia: nuove strategie per l'editoria statistica**

**Coordinatore**

Giulia Mottura, Istat

**Interventi**

Le frontiere dell'editoria digitale

Spiro Coutsoucos, esperto di editoria digitale

Le nuove strategie dell'editoria digitale Istat:

tecnologie e sistemi a supporto dell'editoria digitale

Sonia Vittozzi, Istat | Silvia Fanfoni, Istat

**12.30 • 12.45** **AREA INCONTRI**  
**Nuovi strumenti per misurare gli effetti della politica fiscale sulle imprese**  
Antonella Caiumi, Istat

**AREA CENSIMENTI**

**12.45 • 13.45** **Seminario**  
**Una nuova infrastruttura statistica: l'archivio dei numeri civici**

**Coordinatore**

Sandro Cruciani, Istat

**Interventi**

Le fonti e gli strumenti per il georiferimento dei dati a fini statistici

Fabio Crescenzi, Istat

Archivio Nazionale degli Stradari e dei numeri Civici

Francesco Di Pede, Istat

L'archivio di numeri civici come strumento di analisi e fonte per i processi produttivi di dati statistici

Edoardo Patruno, Istat

**Discussant**

Fabrizio Brammerini, Dipartimento della Protezione Civile | Domenico Longhi, CISIS

**12.45 • 13.30** **AREA VISIONI**  
**Le offerte tecnologiche a supporto della statistica ufficiale**

**Coordinatore**

Domenico Donvito, Istat

**Interventi**

Le nuove applicazioni per dispositivi mobili a supporto della statistica ufficiale

Marco Silipo, Istat

Divulgare e formare nell'ambito della statistica ufficiale: le nuove frontiere tecnologiche in presenza e a distanza

Silvia Losco, Istat

La versione mobile del sito [www.istat.it](http://www.istat.it)

Michela Troia, Istat | Paolo Di Domenico, Istat

### **CONFERENZA STAMPA**

#### **13.00 • 14.00 Il nuovo portale statistico della pubblica amministrazione**

Enrico Giovannini, Presidente Istat

Manlio Calzaroni, Istat

Manin Carabba, Consiglio nazionale dell'economia e del lavoro (CNEL)

### **AREA INCONTRI**

#### **13.00 • 14.00 Temi emergenti e misurazioni statistiche: il caso dei beni relazionali**

##### **Informazione**

Leonello Tronti, Scuola Superiore della Pubblica Amministrazione

##### **Discussant**

Misurabilità dal lato delle unità economiche

Massimiliano Iommi, Istat

Misurabilità dal lato delle statistiche sulle famiglie

Mariella Cozzolino, Istat

### **AREA VISIONI**

#### **13.45 • 14.30 Open data: per la statistica pubblica un'occasione da non perdere**

*evento collegato all'Open Data Day Italia 2013*

##### **Interventi**

Focus sul catalogo delle applicazioni di [dati.gov.it](http://dati.gov.it) e statistica ufficiale

Sergio Agostinelli, [dati.gov.it](http://dati.gov.it) - Formez

L'utilizzo del dato statistico nelle applicazioni di Apps4Italy

Vincenzo Patruno, Istat

Il punto di vista del mercato: una app con i dati sugli incidenti stradali

Stefano De Luca, Evodevo

Hackathon, Hackers e i dati della statistica ufficiale

Alessio "Blaster" Biancalana Hopen

##### **Conclusioni**

Ernesto Belisario, Presidente dell'Associazione Italiana per l'Open Government

### **AREA INCONTRI**

#### **14.15 • 14.45 Presentazione libro 2030. La tempesta perfetta**

Donato Speroni, Istituto per la Formazione al Giornalismo di Urbino

## **I SESSIONE PARALLELA**

### **L'Istat e la società insieme per misurare e conoscere meglio il Paese**

#### **14.30 • 16.00 Sistan, utenti e società civile: insieme per produrre informazioni di qualità**

##### **Coordinatore**

Beniamino Lapadula, Consiglio nazionale dell'economia e del lavoro (CNEL)

##### **Interventi**

###### **L'interazione con gli utenti: esperienze internazionali**

Nereo Zamaro, Istat

###### **L'esperienza della Commissione degli Utenti dell'Informazione Statistica (CUIS)**

Roberto Museo, CSVnet

###### **Ricerca nazionale sulla condizione delle persone senza dimora**

Paolo Pezzana, Federazione Italiana Organismi per le Persone Senza Dimora

###### **Il ruolo dei centri antiviolenza nella loro funzione di ampliamento della conoscenza del fenomeno della violenza contro le donne: una collaborazione fra ricerca e prassi possibile**

Anna Costanza Baldry, Differenza donna

###### **L'importanza dell'indagine Istat per la comunità lesbica, gay e trans**

Fabrizio Marrazzo, Gay Center

###### **Il futuro della CUIS: la formazione del Programma statistico nazionale**

Barbara Bonomi, Il Sole 24 Ore Radiocor

###### **Le interazioni con gli stakeholders**

Ernesto Belisario, Presidente dell'Associazione Italiana per l'Open Government

###### **Il linguaggio della comunicazione**

Riccardo Sorrentino, Il Sole 24 ore

## **II SESSIONE PARALLELA**

### **Innovazioni della Pubblica amministrazione e riforma del Sistan**

#### **14.30 • 16.00 Assicurare la qualità dei dati nel quadro della nuova governance europea**

##### **Coordinatore**

Vittoria Buratta, Istat

##### **Interventi**

###### **Nuova governance europea e le prospettive di cambiamento**

Roberto Barcellan, Eurostat

###### **Progetti d'innovazione per la qualità e i casi di frontiera**

Marina Signore, Istat | Marina Gandolfo, Istat

###### **Strumenti e le metodologie per la qualità**

Luigi Fabbris, Università di Padova

### III SESSIONE PARALLELA

#### Nuovi fenomeni e nuove misure per guardare dentro e oltre la crisi

**14.30 • 16.00** **L'Europa dopo la crisi finanziaria. I cambiamenti delle statistiche economiche internazionali**

**Coordinatore**

Roberto Tedeschi, Banca d'Italia

**Interventi**

**Meccanismi di early warning per la sorveglianza macroeconomica**

Lorenzo Codogno, Ministero dell'Economia e delle Finanze (MEF), Presidente dell'Economic Policy Committee

**Le statistiche di finanza pubblica: nuovi indicatori e nuove regole di governance**

Gian Paolo Oneto, Istat

**Banche e stabilità finanziaria: di quali nuove statistiche abbiamo bisogno?**

Riccardo De Bonis, Banca d'Italia

**Discussant**

Marcello Messeri, Libera Università Internazionale degli Studi Sociali "Guido Carli" (LUISS)

### IV SESSIONE PARALLELA

#### Diluvio dei dati: nuove statistiche, nuovi produttori

**14.30 • 16.00** **Tavola rotonda**  
**Big data: il paradosso dell'abbondanza nella società della conoscenza**

**Moderatore**

Nicola Torelli, Presidente SIS

**Interventi**

Fosca Giannotti, CNR

Fausto Giunchiglia, Università di Trento

Stefano Maria Iacus, Università degli studi di Milano

Vladimir Batagelj, Università di Lubjiana (Slovenia)

#### AREA CENSIMENTI

**14.30 • 16.00** **Seminario**  
**Il censimento permanente della popolazione in Italia**

**Coordinatore**

Manlio Calzaroni, Istat

**Interventi**

**Verso l'organizzazione del Censimento permanente: prime riflessioni**

Giuseppe Sindoni, Istat

**L'impianto metodologico del Censimento Permanente**

Marco Fortini, Istat

**Discussant**

Gian Carlo Blangiardo, Università di Milano-Bicocca

Giuseppe Gesano, CNR

## AREA NUOVEGENERAZIONI

**14.30 • 16.00** **La statistica sul web: Scuola di statistica OpenLab**

Scuole medie superiori

### Relatori

Marina Peci, Istat | Stefano De Francisci, Istat | Antonella Bianchino, Istat

## SCUOLA SUPERIORE DI STATISTICA

### Pillola formativa

**14.30 • 16.00** **Il giro della statistica in 90 minuti**

# Bes - Benessere Equo e Sostenibile

Tommaso Rondinella, Istat

## AREA VISIONI

**14.45 • 15.45** **Verso un "hub" per la diffusione delle statistiche pubbliche**

### Coordinatore

Emanuele Baldacci, Istat

### Interventi

Il datawarehouse del Sistema statistico dell'Italia: architettura e governance

Raffaele Malizia, Istat

**L'innovazione tecnologica al servizio dell'integrazione e della diffusione della statistica ufficiale**

- Esperienze internazionali: il progetto Census-Hub  
Francesco Rizzo, Istat
- Il sistema ad hub per l'interconnessione dei nodi  
Vincenzo Patruno, Istat
- Configurazione dei Single Exit Point e standard dei metadati  
Alessio Cardacino, Istat

Il valore aggiunto per le regioni e gli enti altri del Sistema statistico nazionale

Antonio Lentini, Eupolis Lombardia

## AREA INCONTRI

**15.00 • 16.15** **Nuove frontiere per la misura dell'emarginazione sociale**

### Coordinatore

Carla Collicelli, CENSIS

### Interventi

Senza dimora: conoscenza e sussidiarietà, per costruire politiche efficaci

Francesco Marsico, CARITAS

Difficoltà e carenze nella rilevazione statistica sulla condizione dei rom

Pietro Vulpiani, National Office against Racial Discrimination (UNAR)

Misurare l'invisibile: l'esperienza dell'Osservatorio Lombardo sulla tratta e la prostituzione

Patrizia Farina, Università di Milano

## AREA CENSIMENTI

**16.00 • 17.30** Tavola Rotonda  
**Pregi e difetti dell'organizzazione dei censimenti 2010 - 2011**

### Moderatore

Franco Lorenzini, Istat

### Interventi

Giuseppe Stassi, Istat

Riccardo Innocenti, Presidente USCI - Comune di Firenze

Stefano Michelini, CISIS

## SESSIONE PLENARIA

**16.15 • 17.45** Tavola rotonda  
**Statistiche di qualità per un futuro oltre la crisi**

### Moderatore

Dario Di Vico, Corriere della Sera

### Interventi

Walter Radermacher, Eurostat (contributo video)

Salvatore Rossi, Banca d'Italia

Daniel Gros, Centre for European Policy Studies (CEPS)

Agnès Hubert, Commission Européenne – BEPA

### Discussant

Roberto Monducci, Istat

## AREA VISIONI

**16.15 • 17.15** Dialogare per comunicare: social media, web e virtual press office

### Coordinatore

Patrizia Cacioli, Istat

### Interventi

Sistema Social network

Luca Conti, Social media Strategist

L'Istat nei social media

Ariella Martino, Istat | Giorgia Proietti Pannunzi, Istat

Virtual Press Office. L'esperienza del Comune di Modena

Roberto Righetti, Capo ufficio stampa Comune Modena

Il percorso dell'Istat

Anna Maria Tonomi, Istat

## AREA INCONTRI

**16.30 • 17.00** L'interazione con gli utenti della statistica

### Coordinatore

Giulia Mottura, Istat

### Interventi

Servizi personalizzati e dematerializzazione dell'accesso all'informazione

Valerio Tiberi, Istat

L'evoluzione dello "sportello giornalisti"

Patrizia Collesi, Istat

Web analytics e VoC: per conoscere meglio gli utenti

Maurizio Firmani, Istat

L'organizzazione di eventi come incontro

e confronto con i diversi utenti della statistica

Fabio Cozzi, Istat

**17.15 • 17.30** Single Exit Point  
Alessio Cardacino, Istat





**8.30 Arrivo e iscrizione dei partecipanti**

**SESSIONE PLENARIA**

**Tavola rotonda**

**9.30 • 11.00 Nuovi fenomeni e nuove misure in un mondo che cambia velocemente**

**Moderatore**

Sarah Varetto, SkyTg24

**Interventi**

Chiara Saraceno, Collegio Carlo Alberto di Torino

Giulio Napolitano, Università RomaTre

Salvatore Settis, Scuola Normale di Pisa

Carlo Ratti, MIT Senseable City Lab (contributo video)

**Discussant**

Linda Laura Sabbadini, Istat

**AREA CENSIMENTI**

**Seminario**

**9.30 • 10.30 La comunicazione dei Censimenti 2010 - 2011**

**Interventi**

Tre campagne tre strategie

Patrizia Cacioli, Istat

Nel segno dell'innovazione: Identità, web e social, pubbliche relazioni

Xenia Caruso, Istat | Giulia Mottura, Istat |

Micaela Paciello, Istat

**AREA INCONTRI**

**9.30 • 9.45 Il portale del federalismo fiscale: analisi statistiche per gli enti locali**

Paolo Acciari, Ministero dell'Economia e delle Finanze (MEF)

**AREA NUOVEGENERAZIONI**

**9.30 • 11.00 Giochiamo con la statistica!**

Scuole medie inferiori

**Relatori**

Marina Peci, Istat | Augusto Puggioni, Istat | Barbara

Ascari, Istat | Francesco Michele Mortati, Istat

**SCUOLA SUPERIORE DI STATISTICA**

**Pillola formativa**

**9.30 • 10.30 Il giro della statistica in 90 minuti**

# Analisi macro-economiche

Carmine Pappalardo, Istat

**AREA INCONTRI**

**10.00 • 10.30 Il nuovo sistema di indagine del Sistema camerale a sostegno della governance del territorio**

**Coordinatore**

Alessandro Rinaldi, Istituto Tagliacarne

**Interventi**

Imprese e burocrazia in Italia. Gli indicatori Doing Business per la valutazione del contesto istituzionale in cui operano le imprese

Giovanna Guzzo, Unioncamere del Veneto |

Serafino Pitingaro, Unioncamere del Veneto

**Innovazione, competitività e performance delle imprese toscane**

Riccardo Perugi, Unioncamere Toscana | Cristina Marullo, Unioncamere Toscana

**Valutazione dell'internazionalizzazione del Piemonte**

Roberto Strocco, Unioncamere Piemonte

#### **AREA VISIONI**

**10.00 • 10.30 Sistemi GIS: un nuovo scenario per la statistica**

Sandro Cruciani, Istat | Pina Grazia Ticca, Istat

#### **AREA CENSIMENTI**

**Seminario**

**10.45 • 11.30 IVALCENS: la valutazione di UCC e UPC**

**sulla rilevazione censuaria**

**Coordinatore**

Giuseppe Stassi, Istat

**Interventi**

**Obiettivi, metodo di indagine, sintesi dei risultati**

Alessandro Valentini, Istat

**La valutazione degli UPC**

Eva Belli, Ufficio di Statistica del Ministero dell'Interno

**Il punto di vista degli UCC**

Riccardo Innocenti, Presidente USCI - Comune di Firenze

#### **AREA INCONTRI**

**10.45 • 11.15 Strategia, risultati e prospettive del progetto Istat-CNA Rete Imprese Italia sulla micro-impresa**

Roberta Palmieri, Istat

Antonio Murzi, Centro Studi CNA

#### **AREA VISIONI**

**11.00 • 12.00 Vedere per capire: Data visualization**

**Coordinatore**

Vittoria Buratta, Istat

**Interventi**

**Visualizzazione: ieri, oggi e domani**

Tiziana Catarci, Sapienza Università di Roma |

Giuseppe Santucci, Sapienza Università di Roma

**Data Visualization in Istat: modelli di riferimento ed esperienze**

Stefano De Francisci, Istat | Michele Ferrara, Istat

#### **I SESSIONE PARALLELA**

**L'Istat e la società insieme per misurare e conoscere meglio il Paese**

**11.30 • 13.00 Tavola rotonda Comunicare le statistiche nella società della conoscenza**

**Moderatore**

Patrizia Cacioli, Istat

### **Interventi**

Gian Antonio Stella, Corriere della Sera  
Rachel Donadio, The New York Times  
Donato Speroni, Istituto per la Formazione  
al Giornalismo di Urbino  
Guido Romeo, Science editor, Wired

### **II SESSIONE PARALLELA**

#### **Innovazioni della Pubblica amministrazione e riforma del Sistan**

#### **11.30 - 13.00 Misurare la corruzione**

##### **Coordinatore**

Ermanno Granelli, Corte dei Conti

##### **Interventi**

**La corruzione nel panorama internazionale:  
misure e dati**

Enrico Bisogno, United Nations Office on Drugs  
and Crime (UNODC)

**Quali indicatori per misurare la corruzione  
e l'impatto delle politiche anticorruzione**

Ernesto Ugo Savona, Direttore di Transcrime,  
Università Cattolica del Sacro Cuore Milano

**Monitorare la corruzione: la missione del SAET  
e le sue attività**

Antonio Naddeo, Dipartimento della Funzione  
Pubblica

**Quali informazioni per prevenire e combattere  
la corruzione, quali le possibili analisi**

Gustavo Piga, Università di Roma "Tor Vergata" |  
Simone Borra, Università di Roma "Tor Vergata"

**Le misure della statistica ufficiale e il contributo  
delle indagini alla misurazione della corruzione**

Maria Giuseppina Muratore, Istat

### **III SESSIONE PARALLELA**

#### **Nuovi fenomeni e nuove misure per guardare dentro e oltre la crisi**

#### **11.30 - 13.00 Il patrimonio naturale: misurarlo meglio per proteggerlo e migliorarlo**

##### **Coordinatore**

Roberto Danovaro, Società italiana di ecologia

##### **Interventi**

**Green economy ed energia**

Carlo Manna, Enea

**Risorse idriche e cambiamenti climatici.**

**Il caso del distretto padano**

Stefano Tersigni, Istat | Francesco Puma, Autorità  
di Bacino del Po | Jaroslav Mysiak, Centro  
mediterraneo per i cambiamenti climatici (CMCC)

**Qualità dell'ambiente e dei servizi ambientali  
urbani: misurare insieme per conoscere meglio**

Alessandra Ferrara, Istat | Alberto Fiorillo,  
Legambiente | Silvia Brini, Ispra

**Paesaggio rurale indicatori di benessere e nuove misure**

Luigi Costanzo, Istat | Alessandra Ferrara, Istat | Massimo Greco, Istat

**Informazione statistica di qualità per il "futuro che vogliamo"**

Cesare Costantino, Istat | Angela Ferruzza, Istat | Giovanni Finocchiaro, Ispra | Giovanni Brunelli, Ministero dell'ambiente (MATTM)

**IV SESSIONE PARALLELA**

**Diluvio dei dati: nuove statistiche, nuovi produttori**

**11.30 • 13.00 Tavola rotonda  
Le comunità intelligenti:  
cosa sono e come si misurano**

**Moderatore**

Emanuele Baldacci, Istat

**Interventi**

Gianni Dominici, ForumPA  
Mario Calderini, MIUR  
Edoardo Reviglio, Cassa Depositi e Prestiti  
Claudio Forghieri, Smart City Exhibition  
Raffaele Sannicandro, Comune di Bari  
Ger Baron, Amsterdam smartcityproject

**11.30 • 12.00 AREA INCONTRI  
Il Risk Management in Istat. Innovazione gestionale a tutela del bene pubblico**

**Interventi**

Fabrizio Rotundi, Istat  
Alessandro Hinna, Università di Roma "Tor Vergata"

**11.30 • 13.00 AREA NUOVEGENERAZIONI  
Statistica per i più piccoli: impariamo divertendoci**

Scuole elementari

**Relatori**

Silvia Da Valle, Istat | Barbara Ascari, Istat

**11.30 • 13.00 SCUOLA DI STATISTICA  
Pillola formativa  
Il giro della statistica in 90 minuti**

# Metodi statistici per l'integrazione  
Mauro Scanu, Istat

**11.45 • 13.00 AREA CENSIMENTI  
Tavola Rotonda  
Agenda digitale, Anagrafe e Censimento**

**Moderatore**

Andrea Mancini, Istat

**Interventi**

Giovanna Menghini, Ministero dell'Interno  
Paride Gullini, Presidente Anusca  
Gerardo Gallo, Istat  
Agostino Ragosa, Direttore Agenzia per l'Italia Digitale  
Saverio Gazzelloni, Istat

**12.15 • 13.15** **AREA INCONTRI**  
**Il percorso di applicazione del codice italiano delle statistiche ufficiali. L'esperienza delle peer review e le nuove prospettive**

**Coordinatore**

Nereo Zamaro, Istat

**Interventi**

L'esperienza italiana delle peer review: principi guida, metodo di lavoro e risultati

Anna Villa, Istat

Le peer review come strumento di apprendimento organizzativo e nuove prospettive:

**le regioni, i comuni, le amministrazioni centrali**

Stefano Michelini, Cisis - Regione Emilia Romagna |

Pamela Mason, Comune di Udine | Paolo Acciari,

Ministero dell'Economia e delle Finanze (MEF)

L'audit di qualità all'Istat: esperienze consolidate e spunti per il futuro

Marina Signore, Istat

La sfida della qualità: strategie

di accompagnamento per gli uffici di statistica

Susanna Terracina, Istat

**13.15 • 14.15** **AREA CENSIMENTI**  
**Seminario**  
**Il Censimento delle imprese tra indagine diretta e rilevazione virtuale**

**Coordinatore**

Roberto Monducci, Istat

**Interventi**

La rilevazione virtuale: aspetti strutturali delle imprese e occupazione

Giuseppe Garofalo, Istat | Caterina Viviano, Istat

La rilevazione diretta: grado di modernizzazione, competitività e potenziale di crescita delle imprese italiane

Stefano Costa, Istat | Valeria Mastrostefano, Istat

**Discussant**

Carlo Filippucci, Università di Bologna

Manuel Ciocci, Fondazione Rete Imprese Italia

**13.15 • 14.45** **AREA VISIONI**  
**Il Benessere equo e sostenibile nei territori**

**Coordinatore**

Marco Ricci, Istat

**Interventi**

Il framework concettuale del BES

e la sua declinazione a livello territoriale

Adolfo Morrone, Istat

Indicatori del BES per la governance delle Province: uno studio progettuale

Paola D'Andrea, Provincia di Pesaro-Urbino | Stefania

Taralli, Istat

La misura del BES nella provincia di Roma

Teresa Ammendola, Provincia di Roma | Chiara Ricci,

Sbilanciamoci!

### **Indicatori per la misura del BES nelle province**

Monica Mazzoni, Provincia di Bologna

### **Le misure del benessere a livello locale: aspetti oggettivi e soggettivi**

Franco Chiarini, Comune di Bologna

### **Il BES nelle città metropolitane**

Riccardo Innocenti, Presidente Usci, Comune di Firenze

### **La consultazione degli stakeholders quale strumento di progettualità condivisa**

Mariapia Verdone, Comune di Genova

## **AREA INCONTRI**

**13.30 • 14.15**

### **Presentazione del Portale del Sistan**

#### **Coordinatore**

Raffaele Malizia, Istat

#### **Interventi**

**Il nuovo approccio per far crescere la community del Sistan**

Nereo Zamaro, Istat

**Organizzazione dei contenuti,  
redazione e interazione a rete**

Roberta Roncati, Istat

#### **La rete e il territorio**

Luciano Fanfoni, Istat | Claudia Cianfarani, Istat

#### **Il punto di vista dell'esperto**

Salvatore Marras, Formez

#### **Il punto di vista dell'utente**

Antonio Lentini, Eupolis Lombardia

## **I SESSIONE PARALLELA**

### **L'Istat e la società insieme per misurare e conoscere meglio il Paese**

**14.30 • 16.00**

### **Come misurare l'equità, la disuguaglianza, la sostenibilità, la vulnerabilità**

#### **Coordinatore**

Maria Teresa Salvemini, Consiglio nazionale dell'economia e del lavoro (CNEL)

#### **Interventi**

**Le nuove sfide del progetto sul Benessere Equo e Sostenibile (BES)**

Linda Laura Sabbadini, Istat

#### **Il concetto di equità**

Antonio Schizzerotto, Università di Trento

#### **La vulnerabilità economica nell'approccio OCSE**

Adolfo Morrone, Istat

**L'indice aggregato FEEM SI: obiettivi, metodologia e risultati**

Fabio Eboli, Fondazione Enrico Mattei

**Problemi di misurazione nell'approccio globale della sostenibilità**

Viviana Egidi, Sapienza Università di Roma |

Saverio Gazzelloni, Istat | Fabiola Riccardini, Istat

**II SESSIONE PARALLELA**  
**Innovazioni della Pubblica amministrazione  
e riforma del Sistan**

**14.30 • 16.00 Tavola rotonda**  
**La riforma del Sistema statistico nazionale**

**Moderatore**

Alessandra Del Boca, membro Comstat

**Interventi**

Enrico Giovannini, Istat

Claudio Gagliardi, segretario generale Unioncamere

Rappresentante delle regioni

Rappresentante dei comuni

Antonio Saitta, Presidente dell'UPI

Gilberto Antonelli, Università degli studi di Bologna

Fabrizia Lapecorella, Ministero dell'Economia

**III SESSIONE PARALLELA**  
**Nuovi fenomeni e nuove misure per guardare  
dentro e oltre la crisi**

**14.30 • 16.00 Indicatori congiunturali e previsioni economiche  
nel nuovo scenario europeo**

**Coordinatore**

Giorgio Barba Navaretti, Università degli Studi di Milano

**Interventi**

L'informazione statistica ufficiale per l'analisi della  
congiuntura e previsioni di breve termine

Roberto Monducci, Istat | Fabio Bacchini, Istat

Analisi congiunturale e previsione a breve termine  
in Banca d'Italia: l'evoluzione delle esigenze  
di informazione statistica

Libero Monteforte, Banca d'Italia

Analisi congiunturale e previsioni a supporto  
delle decisioni d'impresa

Luca Paolazzi, Confindustria

Indicatori congiunturali e previsioni settoriali

Alessandra Lanza, Prometeia

**IV SESSIONE PARALLELA**  
**Diluvio dei dati: nuove statistiche,  
nuovi produttori**

**14.30 • 16.00 Tavola rotonda**  
**I media e la qualità delle statistiche: aiutare  
i cittadini a nuotare nel "diluvio di dati"**

**Moderatore**

Roberto Petrini, La Repubblica

**Interventi**

Maurizio Vichi, Sapienza Università di Roma

Monica Maggioni, Direttore RaiNews

Massimo Leoni, SkyTg24

Danilo Taino, Corriere della Sera

**AREA CENSIMENTI**

**14.30 • 15.30 Seminario**  
**Prodotti e servizi di diffusione per i censimenti**

**Coordinatore**

Stefano De Francisci, Istat

### **Interventi**

La diffusione dei dati del Censimento della Popolazione

Mariangela Verrascina, Istat

I prodotti di diffusione del Censimento dell'agricoltura

Massimo Greco, Istat

I.Stat per i censimenti

Stefania Bergamasco, Istat

### **AREA INCONTRI**

14.30 • 16.00

#### **Modelli per la valutazione dell'impatto delle politiche**

##### **Coordinatore**

Emanuele Baldacci, Istat

##### **Interventi**

Valutare politiche pubbliche complesse: il caso delle politiche per l'immigrazione

Francesco Grillo, Vision&Value

Strumenti per una politica basata sulla valutazione

Enrico Seta, ItaliaDecide

L'utilizzo di archivi di dati amministrativi

per la sperimentazione controllata: è possibile l'esperimento a "mezzo cieco"?

Alberto Martini, Università del Piemonte Orientale

##### **Discussant**

Massimo Baldini, Università degli studi di Modena e Reggio Emilia

### **AREA NUOVEGENERAZIONI**

14.30 • 16.00

#### **Giocare e imparare con le visualizzazioni grafiche avanzate, in collaborazione con Aistap**

Scuole medie inferiori

##### **Relatori**

Marina Peci, Istat | Antonio Pitrone, Istat | Anna Maria Roncoroni, Aistap | Alessandra Drusian e Fabio Ricci dei "Jalisse"

### **SCUOLA SUPERIORE DI STATISTICA**

#### **Pillola formativa**

14.30 • 16.00

#### **Il giro della statistica in 90 minuti**

# Introduzione a R-

Giulio Barcaroli, Istat

### **AREA VISIONI**

15.00 • 15.45

#### **Save the children: la solidarietà incontra l'innovazione**

##### **Coordinatore**

Luciana Quattrococchi, Istat

##### **Interventi**

Giulio Cederna, Save the children

Raffaella Milano, Save the children

### **AREA VISIONI**

16.00 • 17.00

#### **Segni e immagini per raccontare i numeri**

##### **Coordinatore**

Vittoria Buratta, Istat



### **Interventi**

L'infografica per i media: sviluppare una narrativa in uno spazio compresso

Anna Maria Tononi, Istat

L'infografica per il web: decifrare dati e riconoscere tendenze

Roberta Roncati, Istat

Esperienze sul campo

Bruno Olivieri, Centimetri – Rete di comunicazione infografica

### **SESSIONE PLENARIA**

#### **Tavola rotonda**

**16.15 • 17.45**

**Valutare e prevedere sfidando l'incertezza: verso una nuova generazione di statistiche e di modelli**

#### **Moderatore**

Lucia Annunziata, Huffington Post

#### **Interventi**

Pier Carlo Padoan, OCSE

Bob Costanza, The Australian National University (contributo video)

Domenico De Masi, Sapienza Università di Roma

Jock Martin, European Environment Agency

#### **Discussant**

Emanuele Baldacci, Istat

### **AREA INCONTRI**

**16.15 • 17.00**

**Il coordinamento della modulistica e degli archivi amministrativi**

#### **Coordinatore**

Emanuele Baldacci, Istat

#### **Interventi**

Parte l'attività: metodi, procedure e strumenti a supporto

Giovanna D'Angiolini, Istat | Edoardo Patrino, Istat |

Giovanna Brancato, Istat

Prime esperienze di analisi della qualità degli archivi

Angela Iadecola, MIUR

Esperienza del censimento degli archivi amministrativi provinciali

Maria Nicoletta Spiezia, Cuspi, Provincia di Trieste

Obiettivi e potenzialità del nuovo impegno verso la standardizzazione

Mariapia Giovannini, Digit PA in Commissione

### **AREA INCONTRI**

**17.15 • 17.30**

**Qualità e sistema di rilascio delle classificazioni ufficiali**

Giovanna D'Angiolini, Istat | Alessandro Capezuoli,

Istat | Marco Silipo, Istat

### **SESSIONE PLENARIA**

**17.45 • 18.30**

#### **Conclusioni**

Enrico Giovannini, Presidente Istat

Filippo Patroni Griffi, Ministro per la pubblica amministrazione e la semplificazione



- Paride Gullini
- Giovanna Guzzo
- Alessandro Hinna
- Agnès Hubert
- Stefano Maria Iacus
- Angela Iadecola
- ● Riccardo Innocenti
- Massimiliano Iommi
- Micaela Jouvenal
- Naman Keita
- Alessandra Lanza
- Beniamino Lapadula
- Fabrizia Lapecorella
- Cecilia Jona Lasinio
- Manuela Lenk
- ● Antonio Lentini
- Massimo Leoni
- Daniel Livon
- Domenico Longhi
- Franco Lorenzini
- Silvia Losco
- Monica Maggioni
- ● Raffaele Malizia
- Andrea Mancini
- Carlo Manna
- Pia Marconi
- ● Salvatore Marras
- Fabrizio Marrazzo
- Francesco Marsico
- Jock Martin
- Alberto Martini
- Ariella Caterina Martino
- Cristina Marullo
- Pamela Mason
- Valeria Mastrostefano
- Domenico Mauriello
- Monica Mazzoni
- Giovanna Menghini
- Marcello Messori
- Luigi Meucci
- ● Stefano Michelini
- Raffaella Milano
- ● ● ● Roberto Monducci
- Libero Monteforte
- ● Adolfo Morrone
- Francesco Michele Mortati
- Rosanna Mosca
- ● ● Giulia Mottura
- M. Giuseppina Muratore
- Antonio Murzi
- Roberto Museo
- Jaroslav Mysiak
- Antonio Naddeo
- Giulio Napolitano
- Giuseppe Nobile
- Bruno Olivieri
- Gian Paolo Oneto
- Fausta Ongaro
- Micaela Paciello
- Pier Carlo Padoan
- Roberta Palmieri
- Gaetano Palombelli
- Luca Paolazzi
- Carmine Pappalardo
- Filippo Patroni Griffi
- ● Edoardo Patruno
- Vincenzo Patruno
- Marina Peci
- Riccardo Perugi
- Roberto Petrini
- Alberto Petrucci
- Paolo Pezzana
- Gustavo Piga
- Serafino Pitingaro
- Antonio Pitrone
- Monica Pratesi
- Giorgia Proietti Pannunzi
- Augusto Puggioni
- Francesco Puma
- ● Luciana Quattrociocchi
- Walter Radermacher
- Agostino Ragosa
- Carlo Ratti
- Edoardo Reviglio
- Fabiola Riccardini
- Marco Ricci
- Chiara Ricci
- Fabio Ricci
- Roberto Righetti
- Alessandro Rinaldi
- Romilda Rizzo
- Francesco Rizzo
- Guido Romeo
- ● Roberta Roncati
- Anna Maria Roncoroni
- Tommaso Rondinella
- Salvatore Rossi
- Fabrizio Rotundi
- ● Linda Laura Sabbadini
- Antonio Saitta
- Maria Teresa Salvemini
- M. Silvana Salvini
- Raffaele Sannicandro
- Giuseppe Santucci
- Chiara Saraceno
- Ernesto Ugo Savona
- Mauro Scanu
- Antonio Schizzerotto
- Enrico Seta
- Salvatore Settis
- ● Marina Signore
- ● Marco Silipo
- Giuseppe Sindoni
- Riccardo Sorrentino
- Oscar Sovani
- ● Donato Speroni
- Maria Nicoletta Spiezia
- Giuseppe Stassi
- Gian Antonio Stella
- Roberto Strocchio
- Danilo Taino
- Stefania Taralli
- Roberto Tedeschi
- Susanna Terracina
- Stefano Tersigni
- Valerio Tiberi

- Pina Grazia Ticca
- Annamaria Tononi
- Nicola Torelli
- Michela Troia
- Leonello Tronti
- Paolo Valente
- Alessandro Valentini
- Sarah Varetto
- Talitha Vassalli
- Jorge Vega Valle
- Mariapia Verdone
- Mariangela Verrascina

- Cinzia Viale
- Maurizio Vichi
- Anna Villa
- Sonia Vittozzi
- Caterina Viviano
- Pietro Vulpiani
- Amelia Wardzinska-Sharif
- Ian White
- ● Nereo Zamaro

## LEGENDA

- CONFERENZA STAMPA
- PLENARIA
- I SESSIONE PARALLELA
- II SESSIONE PARALLELA
- III SESSIONE PARALLELA
- IV SESSIONE PARALLELA
- AREA CENSIMENTI
- AREA INCONTRI
- AREA NUOVEGENERAZIONI
- AREA VISIONI
- SCUOLA SUPERIORE DI STATISTICA



## Poster scientifici

### Monitor 1

- 1. Un sentiero della conoscenza. Analisi e diffusione dei dati del 6° Censimento generale dell'agricoltura in Sicilia**  
R. Abbate, Istat | D. Caspanello, Istat | A.P. Mirto, Istat | G. Nobile, RTegione Siciliana
- 2. Sinergie sul territorio per la promozione del XV Censimento della popolazione e delle abitazioni in Liguria**  
P. Acerbo, Comune di Genova | G. De Candia, Istat | E. Di Bella, Università di Genova | G. Profumo, Comune di Genova
- 3. Corinto: una web application per la gestione interattiva delle correzioni**  
F. Amato, Istat
- 4. SiRiO: una web application per la ricerca di dati anomali multivariati**  
F. Amato, Istat | R. Filippini, Istat | P. Francescangeli, Istat | F. Scalfati, Istat | S. Toti, Istat
- 5. La gestione del rischio in Istat. Metodi e strumenti operativi per l'introduzione di un sistema di risk management in Istat**  
K. Ambrosino, Istat | F. Rotundi, Istat | A. Hinna, Università di Roma "Tor Vergata"- D. Scarozza, Università di Roma "Tor Vergata"
- 6. La geostatistica nella produzione di mappe per la caratterizzazione meteo climatica del territorio all'interno del servizio di protezione civile della Regione Puglia**  
G. Amoruso, Regione Puglia | E. Barca, Istituto di ricerca sulle acque | M. Bianco, Regione Puglia | V. D'Agostino, Regione Puglia | G. Passarella, Istituto di ricerca sulle acque | L. Pirone, Regione Puglia
- 7. L'uso delle informazioni geografiche per le analisi dei fenomeni socio economiche**  
M. Arcasenza, Istat | S. Cruciani, Istat | G. Endennani, Istat | F. Lipizzi, Istat | S. Mugnoli, Istat
- 8. Gistat-bt.viewer: il sistema webgis per divulgare dati statistici georiferiti**  
M. Arcasenza, Istat | A. Gigantino, Istat | M. Politi, Istat | P.G. Ticca, Istat
- 9. Dalla qualità di prodotto alla qualità di processo: requisiti e misurazioni di un processo statistico**  
F. Barbalace, Istat | G. Brancato, Istat
- 10. Assetti di popolazione e spazio in Italia dal 1951 al 2011**  
F. Benassi, Istat | F. Di Pede, Istat | D. Fardelli, Istat | D. Zindato, Istat
- 11. Il sistema informativo tematico su "Immigrati e nuovi cittadini"**  
E. Bellini, Istat | Capezzuoli, Istat | C. Conti, Istat | L. Quattrococchi, Istat | F.M. Rottino, Istat

- 12. Atlante dell'agricoltura italiana-censimento generale dell'agricoltura, anni 2000 e 2010**  
G. Bellini, Istat | F. Consentino, Istat | P. Giordano, Istat | F. Lipizzi, Istat | R. Minguzzi, Istat
- 13. L'uso dell'acqua a fini irrigui nelle aziende agricole 6° Censimento generale dell'agricoltura 2010**  
G. Bellini, Istat | M.A. Liguori, Istat | F. Lupia, Inea | S. Vanino, Inea
- 14. Strategie integrate di blended learning per la qualità delle statistiche sugli incidenti stradali**  
G. Baldassarre, Istat | A. Bianchino, Istat | S. Bruzzone, Istat | S. Cariello, Istat | A. Digrandi, Istat | S. Taralli, Istat
- 15. In-Formazione IP: strategie, strumenti e servizi web per il supporto alla Rilevazione sulle Istituzioni Pubbliche**  
A. Bianchino, Istat | G. De Candia, Istat | S. Taralli, Istat
- 16. Potenzialità dell'ipertesto per un'efficace comprensione e compilazione del questionario: l'esperienza del IX Censimento dell'industria e dei servizi**  
A. Bianchino, Istat | G. De Candia, Istat | S. Taralli, Istat
- 17. La convergenza fra le regioni italiane in base ai recenti conti economici regionali pubblicati dall'Istat**  
M. Bianco, Regione Puglia | V. D'Agostino, Regione Puglia
- 18. Indagine sul trasporto ferroviario metropolitano bolognese**  
F. Boccafogli, Provincia di Bologna | P. Varini, Provincia di Bologna
- 19. L'eccesso di peso tra i minori: la misura di un fattore di rischio per la salute**  
E. Bologna, Istat
- 20. Analisi geo-spaziale delle medie e grandi imprese**  
C. Boselli, Istat | F.G. Truglia, Istat
- 21. Rapporti riassuntivi: uno strumento innovativo a supporto dei censimenti**  
F. Bosio, Istat | E. Orsini, Istat | E. Sibilio, Istat
- 22. Utilizzo degli indici sintetici per la valutazione ex-post delle politiche di sviluppo: risultati dell'applicazione di un indice di multifunzionalità in agricoltura**  
M. Broccoli, Istat | D. De Francesco, Istat | D. Fusco, Istat | P. Giordano, Istat | V. Moretti, Istat
- 23. I nuovi indici dei prezzi alla produzione dei servizi: Trasporti e Attività di supporto**  
F. Brogi, Istat | V. Pischetta, Istat | F. Santangelo, Istat | F. Spagnuolo, Istat | A. Venditti, Istat

- 24. Il sistema di revisione delle anagrafi (SiReA)**  
M. Bruno, Istat | A. Cesaro, Istat | E. Orsini, Istat | P. Ranaldi, Istat | M. Silipo, Istat | A. Silvestrini, Istat | M. Simone, Istat
- 25. Le tecnologie web come strumento fondamentale per un censimento di qualità: l'esperienza italiana**  
M. Bruno, Istat | M. Giacommo, Istat | M. Silipo, Istat | G. Vaste, Istat

## Monitor 2

- 26. La georeferenziazione degli incidenti stradali in italia: dal dato statistico al dato spaziale**  
S. Bruzzone, Istat | G. Baldassarre, Istat | S. Vaccaro, Istat
- 27. Nascere e crescere oggi in italia: salute per l'infanzia**  
M. Bonati, Istituto Mario Negri, R. Campi, Istituto Mario Negri | M. Cartabia, Istituto Mario Negri
- 28. In un laboratorio di tecnologia per la statistica...**  
R. Camporese, Istat
- 29. Il cruscotto della mobilità territoriale italiana. Un prototipo per una rappresentazione multi-dimensionale delle migrazioni dal Mezzogiorno al Centro-Nord**  
B. Cantalini, Istat | A. Valentini, Istat
- 30. Data Protocol e Widget**  
A. Capezzuoli, Istat | V. Patrino, Istat
- 31. Il nuovo sistema centralizzato per la gestione delle classificazioni statistiche**  
A. Capezzuoli, Istat | G. D'angiolini, Istat | M.T. Saccoccio, Istat | M. Silipo, Istat | L. Valentino, Istat
- 32. Housewives: really desperate? The use of time use survey to analyse the quality of life**  
T. Cappadozzi | M. Michelini, Istat | S. Orsini, Istat | A. Spizzichino, Istat
- 33. L'analisi della smart economy e degli open data attraverso Statmanager blog**  
F. Carapellotti, Ministero dello Sviluppo Economico | P. Ribaldi, Ministero dello Sviluppo Economico
- 34. Osservatorio regionale prezzi**  
C. Carbonari, Istat | B. Martelli, Istat | F. Paradisi, Istat
- 35. Il Single Exit Point come servizio tecnologicamente avanzato per rendere più proficuo ed efficiente l'accesso alle statistiche ufficiali**  
A. Cardacino, Istat
- 36. Individuazione delle zone caratterizzate da svantaggi naturali: il processo di "fine tuning"**  
C. Cardillo, Inea | A. Scardera, Inea | A. Trisorio, Inea

- 37. Integrazione di metodologie e fonti per la rilevazione Eurostat sulla Struttura delle Retribuzioni 2010**  
S. Cardinaleschi, Istat | S. De Santis, Istat | F. Rocci | V. Spinelli
- 38. Gli indicatori necessari per la valutazione della vulnerabilità da eventi estremi**  
I. Carrera
- 39. Methods for quantifying ordinal variables: an application to the measurement of happiness**  
S. Casacci | A. Pareto, Istat
- 40. Il confronto censimento anagrafe**  
D. Casale, Istat | M. Fortini, Istat | R. Radini, Istat | L. Tininini, Istat | L. Valentino, Istat
- 41. La Rilevazione dei numeri civici nel quadro dell'ultima strategia censuaria**  
A. Castellani, Istat | R. Ferrara, Istat
- 42. Le innovazioni organizzative del 15° Censimento generale della popolazione e delle abitazioni. Gli effetti sulla tempestività e fruibilità delle statistiche del Censimento permanente**  
N. Cecconi, Istat | N. Ferrante, Istat | P. Perini, Istat | M. Picci, Istat | L. Posta, Istat
- 43. Lo stato di salute delle imprese locali: dai microdati dei bilanci aziendali alla mappatura economico-finanziaria del sistema produttivo delle imprese regionali**  
V. Certo, Regione Sardegna | A. De Arca, Regione Sardegna | F. Spada, Regione Sardegna
- 44. Gli indici geomorfologici e lo sviluppo socio-economico: una stima attraverso dati raster**  
R. Chiochini, Istat | S. Cruciani, Istat | F. Lipizzi, Istat | S. Mugnoli, Istat
- 45. Il censimento delle acque per uso civile**  
R. Ciaralli, Istat | M.T. Coviello | M.G. Filogna, Istat | A. Lucchetti, Istat | S. Ramberti, Istat | G. Tagliacozzo, Istat | S. Tersigni, Istat
- 46. I consumi di energia del settore residenziale in Italia**  
M.A. Ciarallo, Istat | P. Ungaro, Istat
- 47. La distanza nei trasferimenti di residenza tra Comuni italiani: nuove rappresentazioni della mobilità interna**  
A. Cimbelli, Istat | F. Licari, Istat | E. Tucci, Istat
- 48. Il processo statistico per la definizione ex ante della riforma del T.U. sull'apprendistato**  
G. Coccia, Istat | A. Mundo, Inps
- 49. Un sistema informativo integrato sull'occupazione e le retribuzioni lorde e nette dei dipendenti attraverso fonti amministrative**  
A. Colace, Istat | F. Cuppone, Istat | R. Rizzi, Istat



**50. L'importanza delle relazioni sociali della politica e delle istituzioni per il Bes**

C. Conti, Istat | D. Marchesi, Istat | L. Quattrococchi, Istat | A. Righi, Istat | E. Segre, Istat | G.B. Sgritta, Sapienza Università Roma

**Monitor 3**

**51. Comunicare il Censimento a 25 milioni di famiglie. Quali strumenti, quale strategia?**

C. Conti, Istat | M. Paciello, Istat

**52. La salute delle madri sole in Gran Bretagna, Italia e Svezia**

G. Costa, Università di Torino | L. Gargiulo, Istat | F. Vannoni, Istat

**53. Popolazione legale 2011: il data warehouse primario a supporto della validazione e della pubblicazione**

M. Crea, Istat | S. Dardanelli, Istat | R. Radini, Istat | A. Sasso, Istat | M. Scannapieco, Istat | L. Valentino, Istat

**54. Un'applicazione della Cluster analysis ai dati dell'indagine Istat sulla fiducia delle imprese manifatturiere**

L. Crosilla, Istat

**55. Analisi e ricerche per la valutazione del Benessere Equo e Sostenibile nelle Province**

P. D'Andrea, Provincia Pesaro Urbino | S. Taralli, Istat

**56. Fuga dalla città | I trasferimenti dalla città di Palermo ai comuni dell'area metropolitana**

G. D'anneo, Comune di Palermo

**57. 6° Censimento dell'agricoltura 2010: le specializzazioni produttive e le dimensioni economiche delle aziende agricole italiane**

L. De Gaetano, Istat | M. Passacantilli, Istat

**58. Un sistema di indicatori per la valutazione del piano d'azione nazionale sull'uso sostenibile dei prodotti fitosanitari**

M. De Maria, Inea | S. Lucci, Ispra | A. Pallotti, Istat | A. Trisorio, Inea

**59. Studio sull'immigrazione dei cittadini stranieri dal 31-12-2006 al 31-12-2011 sul territorio di Roma Capitale, con particolare enfasi alla città storica ed alle nazionalità prevalenti**

F. Del Mastro, Comune di Roma | O. Noci, Comune di Roma

**60. Cooperare per l'interattività. Soluzioni innovative per la diffusione dei dati definitivi del 6° Censimento dell'agricoltura**

A. Digrandi, Istat | E. Casillo, Regione Campania

**61. Internet: un nuovo strumento di partecipazione politica**

F. Di Patrizio, Istat | E. Meli, Istat

- 62. “Tutti a scuola di statistica”. Un approccio dinamico per promuovere la cultura statistica nella scuola primaria**  
D. Di Spalatro, Istat | N. Caporrella, Istat | L. Micucci, Istat
- 63. Presentazione dinamica delle esportazioni italiane**  
L. Esposito, Istat | L. Marangon, Istat | M. Riccardi, Istat | L. Soriani, Istat
- 64. Innovazioni tematiche e metodologiche a supporto dell’analisi del benessere: la discriminazione verso donne, omosessuali e immigrati**  
A. Federici, Istat | P. Marrone, Istat | C. Romano, Istat
- 65. Misurare il territorio: produzione di informazione statistica per la definizione del “Bilancio urbanistico”**  
A. Ferrara, Istat | S. Ombuen, Università degli Studi Roma Tre | N. Vazzoler, Università degli Studi Roma Tre
- 66. L’Utilizzo delle nuove tecnologie in Istat per la formazione. Il corso sul software R**  
R. Foderà, Istat | M. Chiodi, Università di Palermo | L. D’Alessandro, Istat | M. Giacobbe, Istat
- 67. Modernizzazione delle indagini su famiglie e individui: la transizione a tecniche di rilevazione dei dati computer assisted**  
C. Freguja, Istat | C. Romano, Istat
- 68. Nowcasting the business cycle to assess the economic policy**  
A. Frenda, Istat
- 69. I divari territoriali nelle policy per lo sviluppo. Il caso della Formazione Professionale regionale**  
F. Gaudio, Istat
- 70. Analizzare e valutare: il sistema dei modelli multiregionali IRPET**  
L. Ghezzi, Irpet | S. Rosignoli, Irpet
- 71. micro.STAT- file ad uso pubblico**  
D. Ichim, Istat | F. Foschi, Istat | L. Corallo, Istat | L. Franconi, Istat
- 72. IESI-ISTAT Economic Sentiment Indicator: l’indicatore del clima di fiducia delle imprese italiane**  
S. Leproux, Istat | E. Matera, Istat
- 73. Transizioni in povertà in Italia (2007-2010)**  
D. Lo Castro, Istat | M. Spaziani, Istat
- 74. ISR - Indice di sviluppo rural**  
F. Manca, Università di Torino | P. Pozzolo, Polo Universitario di Asti
- 75. Una nuova lettura dell’industria turistica italiana attraverso il primo conto satellite del turismo in Italia**  
S. Maresca, Istat | I. Piscitelli, Istat

## Monitor 4

- 76. Una applicazione di bussiness intelligence a supporto della qualità: l'attendibilità delle stime campionarie**  
A. Martini, Istat | S. Loriga, Istat | C. Graziani, Istat | A. Spizzichino, Istat
- 77. I cittadini-utenti al centro del sistema integrato di diffusione e comunicazione dell'Istat**  
A. Martino, Istat | R. Roncati, Istat | M. Troia, Istat
- 78. L'indagine sulle persone senza dimora: un approccio metodologico innovativo**  
A. Masi, Istat | F. Inglese, Istat
- 79. La pertinenza e l'attendibilità nel processo di costruzione delle informazioni statistiche e la diffusione di standard metodologici nell'amministrazione pubblica: un modello di analisi delle fonti**  
M.C. Massa, Regione Sardegna
- 80. Una rappresentazione grafica per la sintesi di indicatori sociali**  
M. Mazziotta, Istat | A. Pareto, Istat
- 81. Situazione economica, salute, relazioni familiari, relazioni amicali e tempo libero: come influenzano la soddisfazione per la vita nel complesso?**  
S. Montecolle, Istat | S. Orsini, Istat
- 82. L'energia elettrica da fonti rinnovabili. Dati statistici regionali e nazionali 2011**  
S. Morelli, GSE
- 83. L'analisi del benessere: la dimensione della sicurezza. Dati e metodo**  
G. Muratore, Istat | I. Corazziari, Istat | F. Turetta, Istat
- 84. Lo sviluppo delle aree urbane rilevate da Corinne Land cover nei periodi 1990-2000 e 2000-2006**  
P. Napolitano, Istat | D. Pizzi Vasquez, Istat
- 85. Progetto SAN**  
P. Misso, Istat | D. Tronu, Istat | D. Vacca, Istat
- 86. Il nuovo indice dei prezzi delle abitazioni**  
O. Patacchia, Istat | F. Polidoro, Istat | G. Seri, Istat
- 87. Le indagini socio-economiche sulle famiglie con stranieri nel sistema informativo sul benessere**  
M. Perez, Istat | S. Vitaletti, Istat
- 88. La popolazione legale del 2011 per sesso età e cittadinanza: il processo di controllo e correzione delle variabili demografiche**  
A. Pezone, Istat
- 89. La rappresentazione geostatistica dei dati: uno strumento per l'analisi del territorio**  
C. Piccini, Istat | E. Pizzoli, Istat

- 90. L'analisi delle revisioni dei Conti economici trimestrali: 'ipotesi news e noise a confronto'**  
M.G. Piras, Istat
- 91. La webconference a supporto delle reti di rilevazione della statistica ufficiale. L'esperienza dell'Istat in Toscana**  
L. Porciani, Istat | A. Rodolfi, Istat | A. Valentini, Istat
- 92. L'implementazione di SDMX in Istat: da un approccio tattico ad una prospettiva strategica**  
F. Rizzo, Istat
- 93. Cosa si può fare con le nuove tecnologie per migliorare l'efficienza e la fruibilità delle statistiche: Case History della Provincia di Rimini**  
R. Salvi, Provincia di Rimini
- 94. Istat knowledge centre. Conoscere il passato, capire il presente, valorizzare il futuro**  
A. Sasso, Istat
- 95. Indicatori compositi di benessere: criteri di allocazione dei pesi**  
M. Sebastianelli, Università di Trento
- 96. La restituzione dei questionari del 15° Censimento della popolazione nell'Abruzzo colpito dal sisma: la novità del web**  
L. Sicuro, Istat | A. Tancredi, Istat | D. Tucci, Istat
- 97. Soddisfazione generale degli italiani e percezione dei problemi prioritari del Paese nel 2010**  
L. Sicuro, Istat | D. Tucci, Istat
- 98. Utilizzo e gradimento della FAD per il 6° Censimento generale dell'agricoltura: una valutazione sulla trasferibilità dell'e-learning per le reti territoriali**  
S. Taralli, Istat
- 99. Misurare il benessere nelle aree rurali**  
S. Turchetti, Irpet



## Salone dell'informazione statistica. Espositori

- Centro Interregionale per i Sistemi informatici, geografici e statistici (CISIS)
- Coordinamento degli Uffici di Statistica delle Province Italiane (CUSPI)
- Gestore dei Servizi Energetici S.p.A. (GSE)
- Ministero dell'Interno
- Presidenza del Consiglio dei Ministri
- TERNA S.p.A.
- Unioncamere
- Unione delle Province d'Italia (UPI)
- Unione statistica dei Comuni Italiani (USCI)



## **Comitato tecnico-scientifico**

### **Coordinatore**

Enrico Giovannini

### **Componenti**

Gilberto Antonelli  
Emanuele Baldacci  
Ernesto Belisario  
Adriano Bellone  
Vittoria Buratta  
Luigi Cannari  
Patrizia Cacioli  
Maria Carone  
Alessandra Del Boca  
Tommaso Di Fonzo  
Dario Di Vico  
Vito Domenico Donvito  
Luigi Fabbris  
Micaela Jouvenal  
Raffaele Malizia  
Andrea Mancini  
Daniela Marchesi  
Giulio Marcon  
Francesco Marsico  
Leonardo Martinello  
Roberto Monducci  
Gaetano Palombelli  
Roberto Petrini  
Linda Laura Sabbadini  
Nicola Torelli  
Sarah Varetto

### **Segreteria tecnico-scientifica**

Micaela Paciello

Cinzia Faticoni  
Daniela Lillo



## **Comitato organizzatore**

### **Coordinatore**

Patrizia Cacioli

### **Staff di coordinamento**

Cristiana Conti  
Fabio Cozzi  
Micaela Paciello  
Susanna Peddes

### **Componenti**

Sofia Barletta  
Ilaria Diaco  
Silvia Dini  
Maurizio Firmani  
Patrizia Fontana  
Silvia Losco  
Mario Cosimo Miranno  
Marina Pacifici  
Alessandra Palaferri  
Marina Peci  
Cinzia Pellicanò  
Maria Picci  
Roberta Roncati  
Michela Troia  
Franca Valente  
Achille Zuchegna

### **Segreteria organizzativa**

Anna Maria Fusca  
Daniela Lillo  
Carlo Loreti