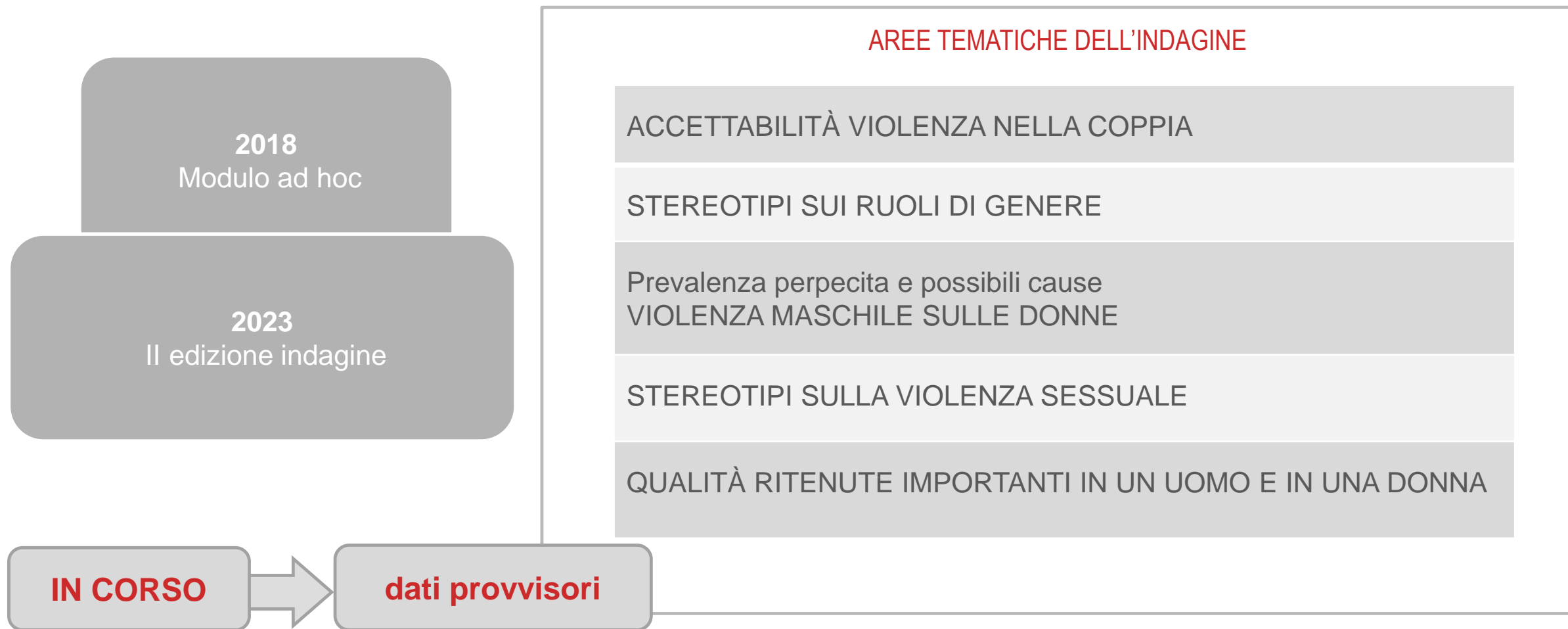


Roma, 22 novembre 2023

LA PREVENZIONE DELLA VIOLENZA  
SULLE DONNE

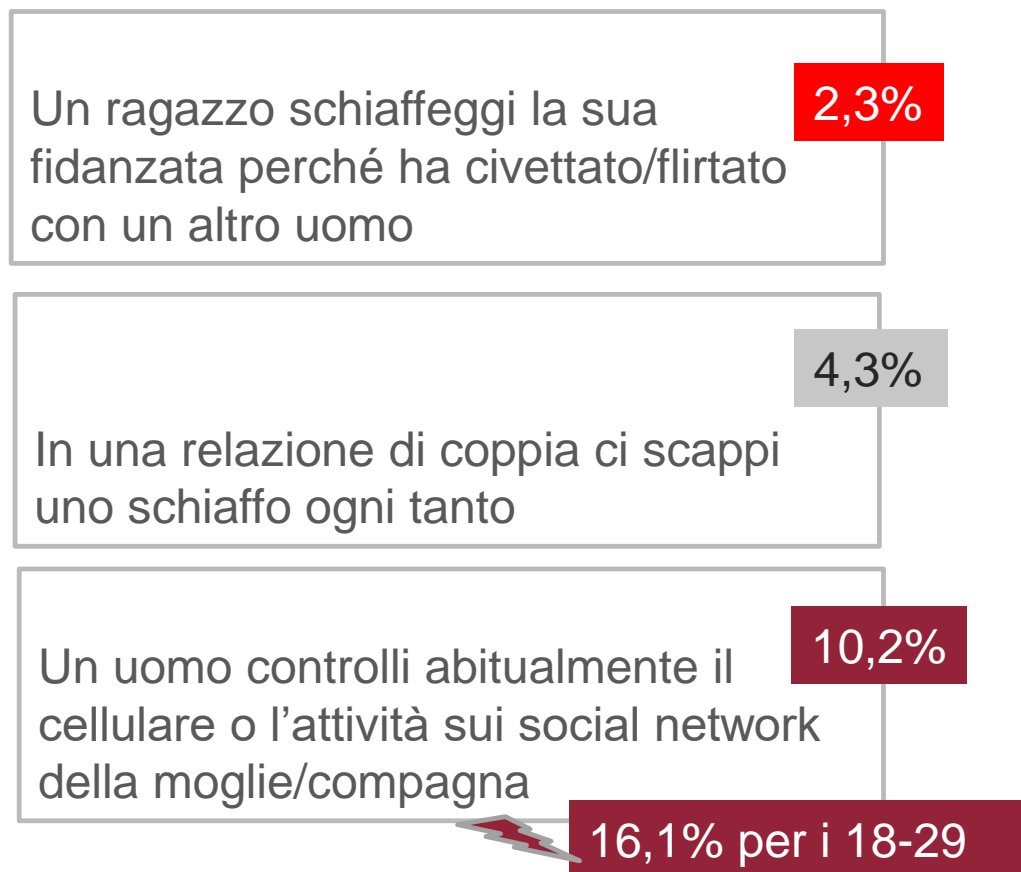
# GLI STEREOTIPI DI GENERE CHE EMERGONO DALL'INDAGINE SULLA POPOLAZIONE: PRIMI RISULTATI

# L'indagine sugli stereotipi sui ruoli di genere e l'immagine sociale della violenza

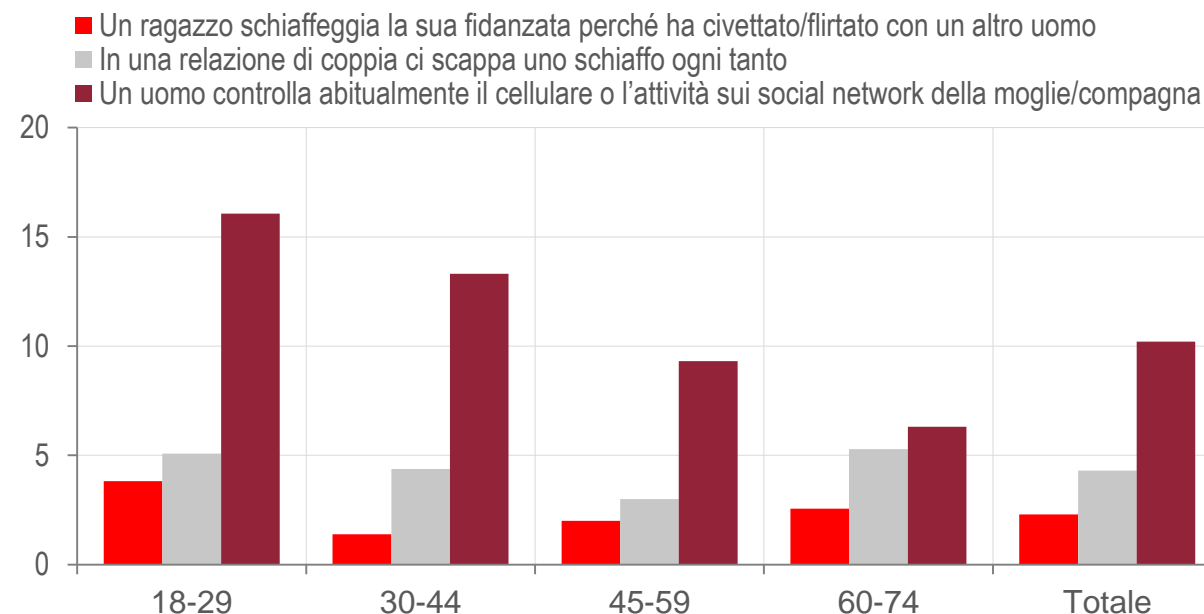


# Accettabilità della violenza nella coppia

Persone che ritengono accettabile sempre o in alcune circostanze che ...



PERSONE DI 18-74 ANNI CHE RITENGONO ACCETTABILE SEMPRE O IN ALCUNE CIRCOSTANZE CHE... Maggio-luglio 2023 (a), per 100 persone della stessa età



Dati provvisori

# Stereotipi sui ruoli di genere

## Gli stereotipi più comuni :

(% Persone molto o abbastanza d'accordo)

Gli uomini sono meno adatti ad occuparsi delle faccende domestiche	21,4%
Una donna per essere completa deve avere dei figli	20,9%
Per l'uomo, più che per la donna, è molto importante avere successo nel lavoro	20,4%

Dati provvisori

Spesso le donne hanno meno stereotipi.

L'idea su cui sono più distanti dagli uomini:

È soprattutto l'uomo che deve provvedere alle necessità economiche della famiglia

11,5% donne

23% uomini

# Pregiudizi sulla violenza sessuale

PERSONE DI 18-74 ANNI MOLTO/ABBASTANZA D'ACCORDO SULLE SEGUENTI AFFERMAZIONI SULLA VIOLENZA SESSUALE. Maggio-luglio 2023 (a) per 100 persone



Ancora diffusi gli stereotipi sulla violenza sessuale

48,7% almeno uno stereotipo

39,3% Uomini

29,7% Donne

le donne che non vogliono un rapporto sessuale riescono ad evitarlo

Dati provvisori

# Donna responsabile della violenza sessuale subita: pregiudizio ancora diffuso

La violenza sessuale può essere provocata dal modo di vestire delle donne

19,7% Uomini

14,6% Donne

Corrispondono le idee di uomini e donne sulla responsabilità attribuita alla donna in alcune circostanze:

Se ubriaca o sotto l'effetto di droghe

10,7%

Se dopo una festa accetta un invito da un uomo

9,5%

**LA DONNA È ALMENO IN PARTE RESPONSABILE**

Dati provvisori

# L'informazione utile allo sviluppo della consapevolezza

La violenza (fisica e/o sessuale) subita dalle donne da parte dei propri mariti/compagni **è un fenomeno** ...

51,1% abbastanza diffuso

28,8% molto diffuso

Se **ne parla sempre più spesso** perché...

le donne se ne vergognano di meno	<b>31,4</b>
maggiore attenzione giornali e TV	<b>23,2</b>
perché è aumentata	<b>17,9</b>
iniziative e servizi a favore delle vittime	<b>15,8</b>

Dati provvisori

Possibili cause della violenza:

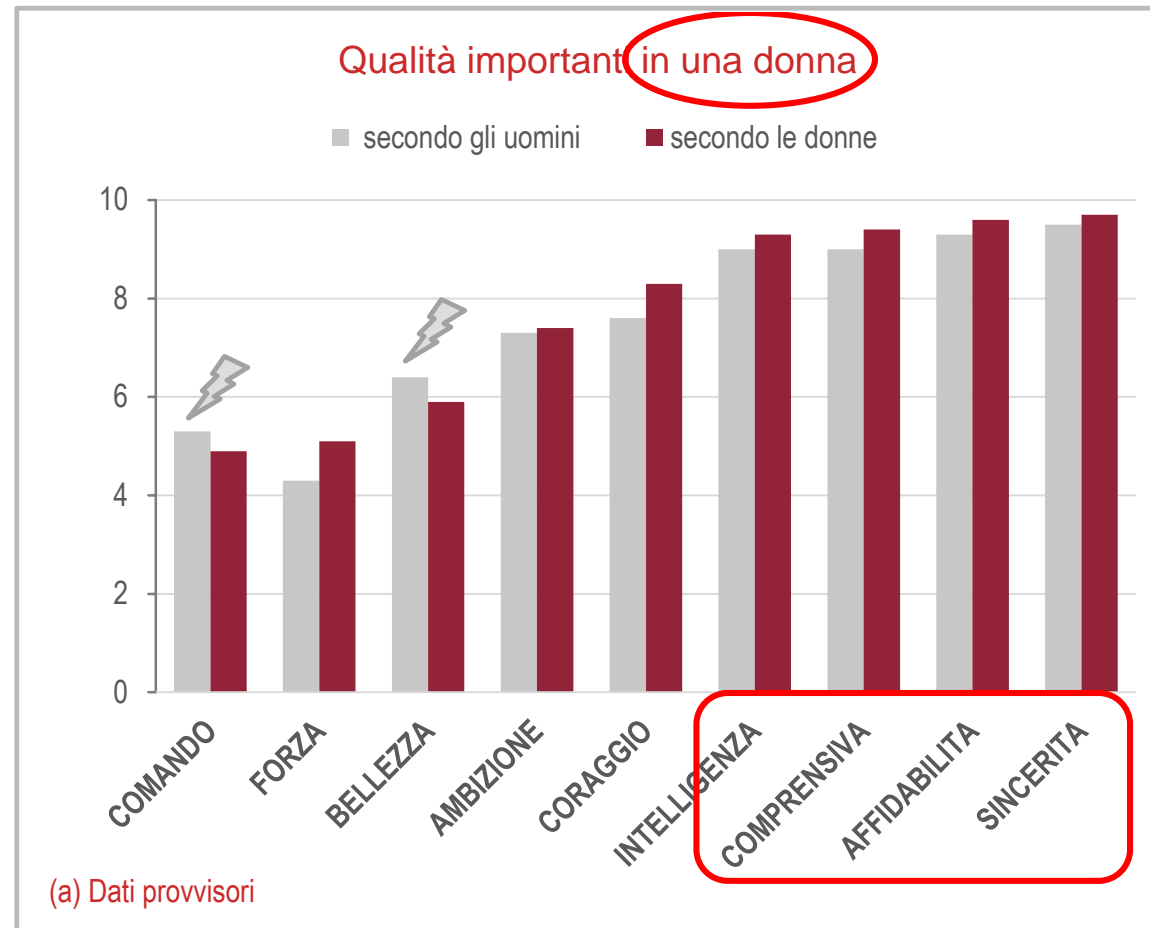
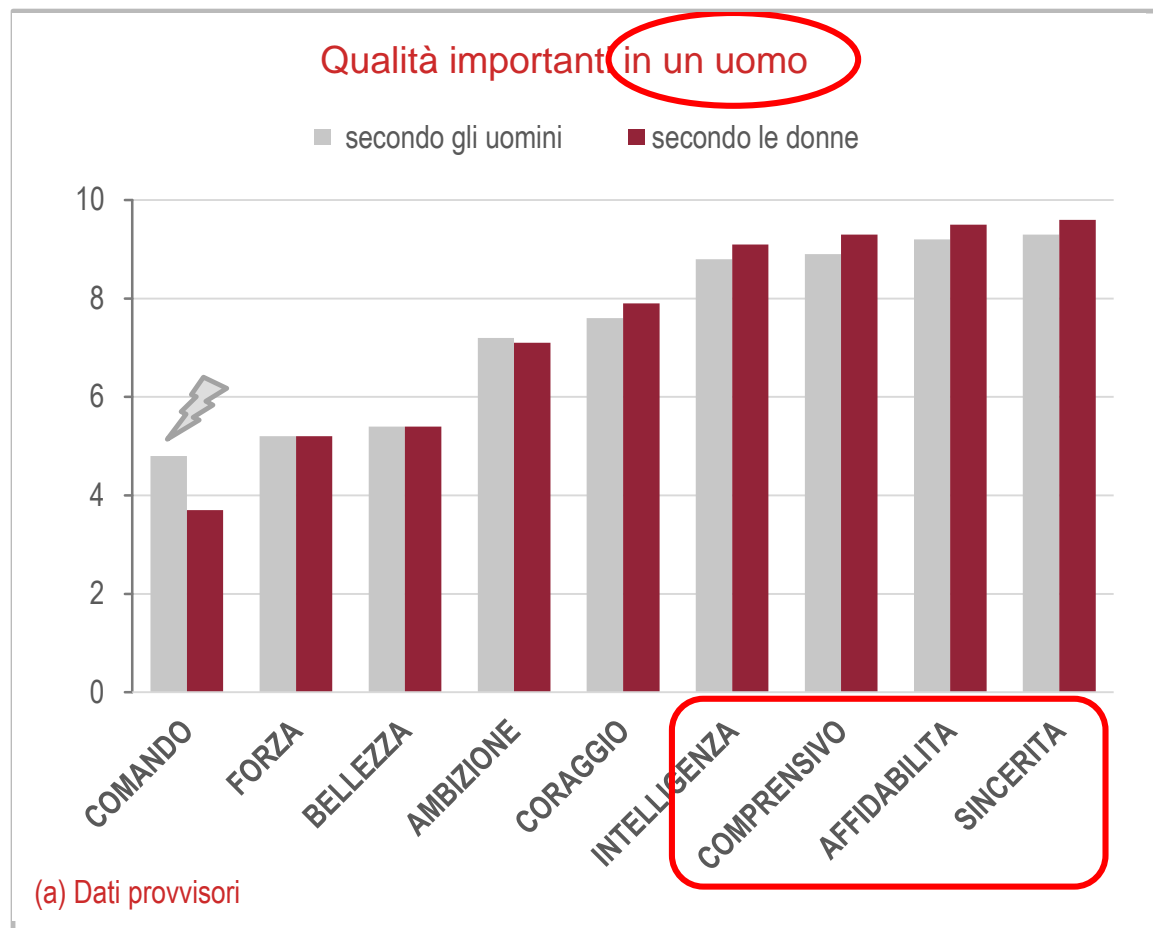
**83,3%** considerare donna **oggetto di proprietà**

**75,9%** bisogno di **sentirsi superiore** alla moglie/compagna

**75,1%** difficoltà dell'uomo a **gestire la rabbia**

# Punteggi assegnati (da 0 a 10) alle qualità ritenute importanti.

Maggio-luglio 2023 (a), valori medi





# grazie

LUCILLA SCARNICCHIA | [lucilla.scarnicchia@istat.it](mailto:lucilla.scarnicchia@istat.it)

<https://www.istat.it/it/violenza-sulle-donne>

