


TERRITORIO

Aree protette

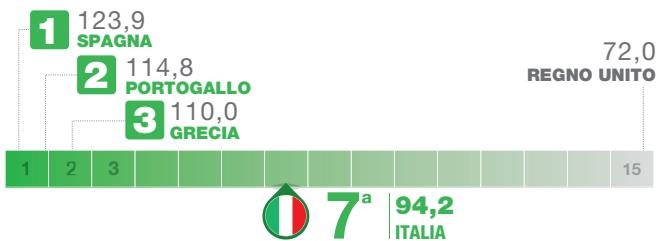
% sulla superficie territoriale totale



AMBIENTE

Emissioni di gas serra

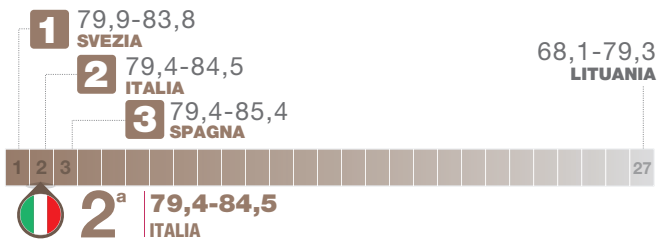
numeri indice 1990=100



POPOLAZIONE

Speranza di vita alla nascita

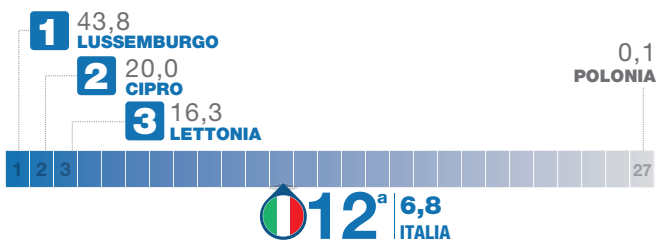
in anni, maschi-femmine



STRANIERI

Stranieri residenti

per 100 residenti



L'Italia nel contesto europeo

Per ogni indicatore sono presentati i primi tre Paesi in classifica, l'ultimo e la posizione dell'Italia con i relativi dati

2014


Istat
Istituto Nazionale di Statistica

noitalia

SANITÀ E SALUTE

Spesa sanitaria pubblica

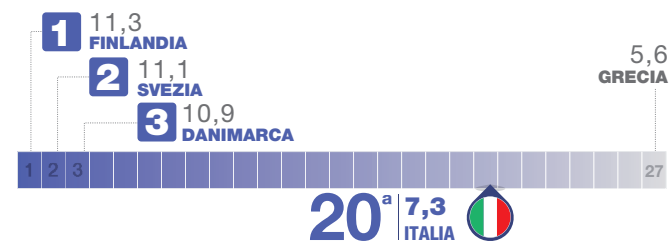
dollari per abitante in parità di potere d'acquisto



CULTURA E TEMPO LIBERO

Spesa delle famiglie

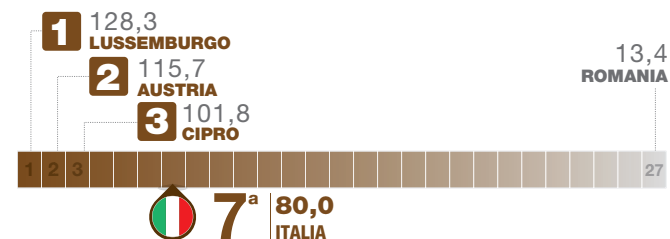
in percentuale della spesa totale per consumi finali



TURISMO

Posti letto degli esercizi ricettivi

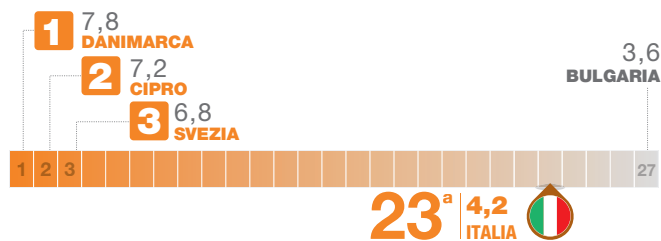
per 1.000 abitanti



ISTRUZIONE

Spesa pubblica per istruzione e formazione

% del Pil



CRIMINALITÀ E SICUREZZA

Omicidi volontari denunciati

per 100.000 abitanti

