

**Causa penale:** procedimento volto ad accertare e sanzionare la responsabilità penale per un reato. I dati presentati si riferiscono a procedimenti sopravvenuti, esauriti e pendenti a fine anno, trattati dal complesso degli uffici giudiziari di primo e secondo grado nelle diverse fasi dell'iter processuale. Pertanto, ogni singolo procedimento potrebbe essere conteggiato più volte secondo gli uffici che lo hanno trattato

**Indice di litigiosità:** rapporto tra il numero di cause civili di primo grado sopravvenute nell'anno presso i Giudici di Pace e i Tribunali Ordinari e la popolazione media residente, per 1.000

**Protesti:** atto formale con il quale viene constatato il rifiuto dell'accettazione della cambiale-tratta da parte del trattario o il mancato pagamento della cambiale o dell'assegno bancario (Codice di procedura civile)

## 18 GIUSTIZIA

### PERSONALE DEL SISTEMA GIUDIZIARIO

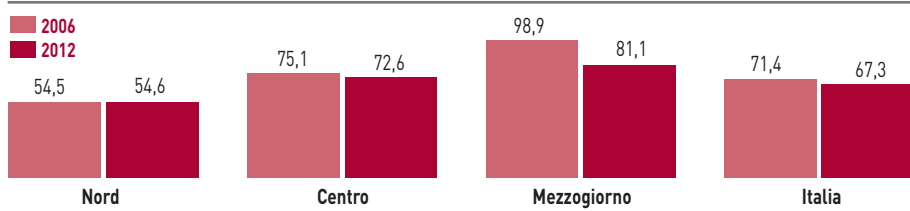
Anno 2013

	MAGISTRATI		PERSONALE AMMINISTRATIVO		GIUDICI DI PACE*	
	organico	presenze	organico	presenze	organico	presenze**
Nord	3.162	2.934	13.634	10.911	1.481	679
Centro	1.708	1.587	7.768	6.808	803	367
Mezzogiorno	4.293	3.787	18.439	16.691	2.406	1.246
Uffici centrali ***	490	471	2.666	1.981	-	-
<b>Totale****</b>	<b>9.653</b>	<b>8.779</b>	<b>42.507</b>	<b>36.390</b>	<b>4.690</b>	<b>2.292</b>

\* dati riferiti al 2012 \*\* magistrati onorari che hanno prestato servizio presso gli uffici del Giudice di Pace nel corso del 2012 \*\*\* uffici a competenza nazionale: Ministero della giustizia, Tribunale Sup. Acque Pubbliche, Direzione Nazionale Antimafia, Corte di Cassazione e Procura Generale presso la Cassazione \*\*\*\* i valori di "organico" si riferiscono ai posti in organico distribuiti negli uffici giudiziari su un totale complessivo di 10.151 previsto dalla legge

### INDICE DI LITIGIOSITÀ PER AREA GEOGRAFICA

Anni 2006 e 2012



### PROTESTI PER TITOLO PROTESTATO

Anni 2010-2013, valori assoluti

	CAMBIALI		Assegni***	Totale
	ordinarie*	tratte**		
2010	985.793	69.689	394.550	1.450.032
2011	981.019	62.853	341.544	1.385.416
2012	1.032.974	62.527	312.570	1.408.071
2013	951.296	53.232	230.142	1.234.670

\* tra le cambiali ordinarie sono compresi i pagherò o vaglia cambiari e le tratte accettate \*\* tra le tratte sono comprese le tratte non accettate e le tratte a vista \*\*\* assegni postali e bancari

### CAUSE PENALI PER GRADO DI GIUDIZIO

Anni 2007 e 2013

	ANNO 2007		ANNO 2013	
	primo grado	secondo grado	primo grado	secondo grado
Sopravvenute	5.902.712	126.090	5.901.786	174.607
Esaurite	5.458.887	126.804	5.800.684	155.792
Pendenti a fine anno	5.135.329	192.919	4.711.139	301.519

**DETENUTI E INTERNATI  
PRESENTI A FINE 2014  
PER CLASSE DI ETÀ**

18-20 anni	710
21-24 anni	3.390
25-29 anni	6.872
30-34 anni	8.194
35-39 anni	8.473
40-44 anni	7.884
45-49 anni	6.558
50-59 anni	7.995
60-69 anni	2.946
70 anni e più	594
Non rilevato	7
<b>Totale</b>	<b>53.623</b>

**Autorità giudiziaria:** è preposta all'amministrazione della giustizia penale, civile ed amministrativa

**Delitto:** reato per il quale è prevista la pena principale della reclusione e della multa e una serie di pene accessorie (ad esempio, l'interdizione dai pubblici uffici)

**Detenuto:** imputato o condannato sottoposto a misure privative della libertà personale, che si trova in carcere in custodia cautelare oppure in esecuzione della pena detentiva

**Internato:** persona sottoposta a misura di sicurezza detentiva (ricovero in ospedale psichiatrico giudiziario, in casa di cura e di custodia, in riformatorio giudiziario, assegnazione a una colonia agricola o ad una casa di lavoro)

**DELITTI DENUNCIATI DALLE FORZE DI POLIZIA ALL'AUTORITÀ GIUDIZIARIA**

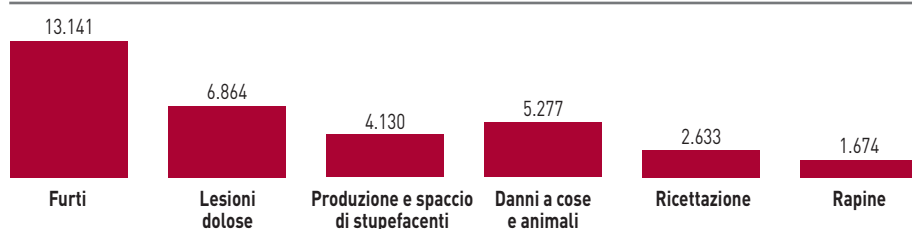
Anni 2010-2013

	2010	2011	2012	2013
Omicidi volontari consumati*	526	550	528	502
Tentati omicidi	1.309	1.401	1.327	1.222
Omicidi colposi	1.765	1.783	1.716	1.597
Lesioni dolose	64.866	68.500	69.527	66.317
Percosse	14.270	15.196	15.659	15.606
Minacce	81.164	83.316	86.347	86.294
Sequestri di persona	1.436	1.443	1.474	1.353
Violenze sessuali	4.813	4.617	4.689	4.488
Furti	1.325.013	1.460.205	1.520.623	1.554.777
Rapine	33.754	40.549	42.631	43.754
Estorsioni	5.992	6.099	6.478	6.884
Truffe e frodi informatiche	96.442	105.692	116.767	140.614
Riciclaggio**	1.344	1.350	1.685	1.891
Ricettazione	23.686	23.773	25.080	25.275
Danneggiamenti	414.923	398.521	364.435	341.152
Incendi	9.622	12.980	13.170	7.388
Stupefacenti	32.761	34.034	33.852	33.578
Peculato, malversazione, corruzione, concussione***	1.266	1.300	1.527	1.420
Abuso d'ufficio	1.193	1.196	1.259	1.144
Altri delitti	504.874	500.507	510.060	556.899
<b>Totale</b>	<b>2.621.019</b>	<b>2.763.012</b>	<b>2.818.834</b>	<b>2.892.155</b>

\* Nel 2013 non sono conteggiate le 366 vittime del naufragio di Lampedusa, del 3 ottobre 2013 \*\* artt. 648 bis e 648 ter del codice penale \*\*\* artt 314, 316, 316 bis, 316 ter, 317, 318, 319, 319 ter, 320, 321, 322, 322 bis del codice penale

**MINORENNI DENUNCIATI SECONDO IL TIPO DI DELITTO**

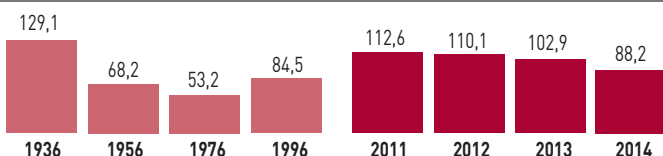
Anno 2012\*



\* dati provvisori

**DETENUTI E INTERNATI\*  
PRESENTI A FINE ANNO**

Anni 1936-2014  
per 100.000 abitanti



\* esclusi i minori