

IV trimestre 2014

MOVIMENTO DEI CLIENTI NEGLI ESERCIZI RICETTIVI

Dati provvisori

■ Nel quarto trimestre 2014, sulla base dei dati finora disponibili, gli arrivi negli esercizi ricettivi sono stati pari a quasi 18 milioni di unità e le presenze a più di 48 milioni, con aumenti, rispetto al quarto trimestre dell'anno 2013, rispettivamente del 3,0%, e dell'1,1%.

■ Si sono registrate 24,3 milioni di presenze di clienti residenti, che rappresentano il 50,3% delle presenze totali. Le presenze dei non residenti sono state poco meno di 24 milioni.

■ Le presenze negli esercizi alberghieri sono state pari a poco meno di 39 milioni di unità, corrispondenti all'80,5% delle presenze totali, mentre le presenze negli esercizi extralberghieri ammontano a 9,4 milioni.

■ Le presenze registrate nel quarto trimestre 2014 sono aumentate, rispetto allo stesso trimestre dell'anno 2013, per entrambe le componenti della clientela: quelle dei residenti sono cresciute dell'1,3% e quelle dei non residenti dello 0,8%.

■ Le presenze per tipologia di esercizio hanno mostrato un incremento per le strutture alberghiere (+1,7%) ed un calo per quelle extralberghiere (-1,7%).

■ La permanenza media è passata da 2,74 giornate nel quarto trimestre del 2013 a 2,69 nel quarto trimestre del 2014, con valori in calo per entrambe le componenti della clientela.

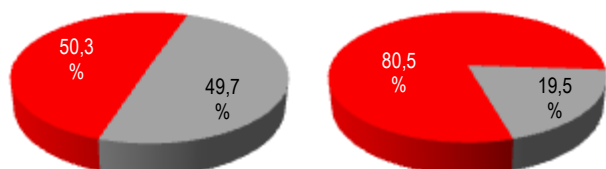
■ Nell'intero anno 2014, sulla base dei dati finora disponibili, si è registrata, rispetto al 2013, una lievissima flessione degli arrivi (-0,1%) ed un calo più pronunciato delle presenze (-1,5%), con una permanenza media in calo di 0,05 giornate.

■ Rispetto al 2013, nel 2014 le presenze della componente residente sono diminuite del 2,7%, e quelle della componente non residente dello 0,3%.

PRESENZE NEGLI ESERCIZI RICETTIVI PER RESIDENZA E PER TIPOLOGIA DI STRUTTURA

IV trimestre 2014, composizioni % sul totale (a)

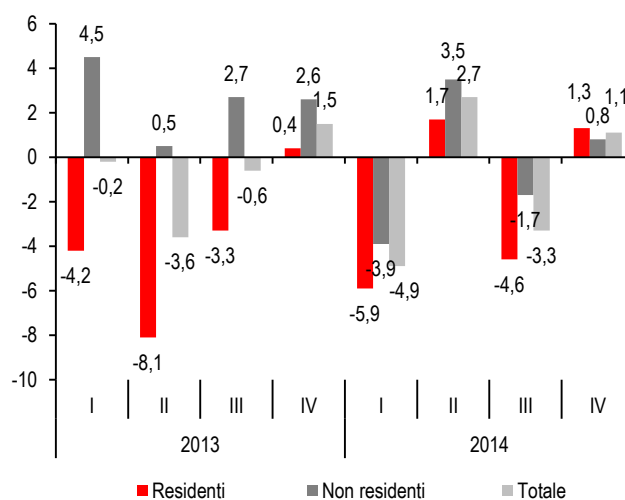
■ Residenti ■ Non Residenti ■ Alberghieri ■ Extralberghieri



(a) Dati provvisori

PRESENZE NEGLI ESERCIZI RICETTIVI PER RESIDENZA DEI CLIENTI

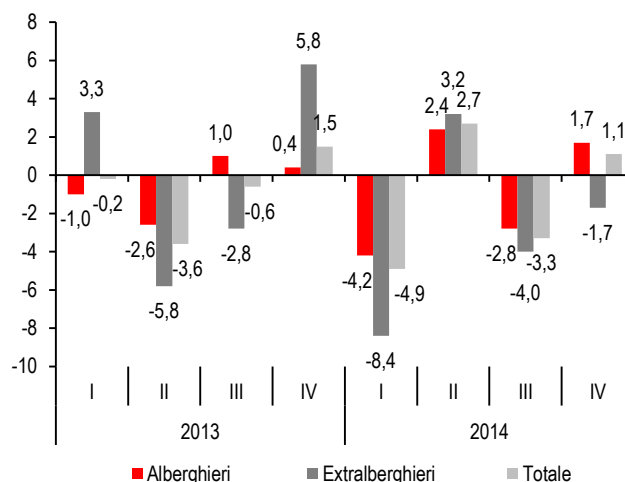
I trim 2013 - IV trim 2014, variazioni tendenziali percentuali (a)



(a) I-IV trim 2014, dati provvisori

PRESENZE NEGLI ESERCIZI RICETTIVI PER TIPOLOGIA DI STRUTTURA

I trim 2013 - IV trim 2014, variazioni tendenziali percentuali (a)



(a) I-IV trim 2014, dati provvisori

Movimento dei clienti negli esercizi ricettivi

Negli esercizi ricettivi italiani si registrano, nel quarto trimestre del 2014, 17.961.183 arrivi e 48.310.470 presenze, in aumento, rispetto al quarto trimestre del 2013, rispettivamente del 3,0% e dell'1,1%. La permanenza media nel quarto trimestre è di 2,69 giornate, più bassa rispetto a quella dello stesso periodo del 2013 (2,74 giornate).

Nel quarto trimestre del 2014 si registrano, rispetto al medesimo periodo del 2013, aumenti degli arrivi e delle presenze per entrambe le componenti della clientela: gli arrivi dei residenti crescono del 4,5% e le presenze dell'1,3%; gli arrivi e le presenze dei non residenti aumentano, rispettivamente, dell'1,1% e dello 0,8%.

Complessivamente, sulla base dei dati disponibili, nel 2014 si registra, rispetto all'anno precedente, un lieve calo degli arrivi (-0,1%) ed uno più pronunciato delle presenze (-1,5%), con una permanenza media in diminuzione di 0,05 giornate. La componente residente della clientela mostra una contrazione delle presenze (-2,7%) maggiore di quella della componente non residente (-0,3%).

PROSPETTO 1. ARRIVI, PRESENZE E PERMANENZA MEDIA NEGLI ESERCIZI RICETTIVI

IV Trimestre 2014, valori assoluti e variazioni % (a)(b)

| RESIDENZA DEI CLIENTI E MOVIMENTO | VALORI ASSOLUTI | | VARIAZIONI % | |
|--------------------------------------|-----------------|--------------|------------------------------|------------------------|
| | IV Trim 2013 | IV Trim 2014 | IV Trim 2014 IV Trim 2013 | Anno 2014 Anno 2013 |
| Residenti | | | | |
| Arrivi | 9.710.489 | 10.150.788 | 4,5 | -0,5 |
| Presenze | 23.999.583 | 24.313.633 | 1,3 | -2,7 |
| Permanenza media | 2,47 | 2,40 | -0,07 | -0,08 |
| Non Residenti | | | | |
| Arrivi | 7.722.748 | 7.810.395 | 1,1 | 0,3 |
| Presenze | 23.801.594 | 23.996.837 | 0,8 | -0,3 |
| Permanenza media | 3,08 | 3,07 | -0,01 | -0,02 |
| Totale | | | | |
| Arrivi | 17.433.237 | 17.961.183 | 3,0 | -0,1 |
| Presenze | 47.801.177 | 48.310.470 | 1,1 | -1,5 |
| Permanenza media | 2,74 | 2,69 | -0,05 | -0,05 |

(a) Differenze assolute per la permanenza media

(b) I-IV trim 2014, dati provvisori

Esercizi alberghieri

Rispetto all'analogo periodo dell'anno precedente, nel quarto trimestre del 2014 gli arrivi e le presenze degli esercizi alberghieri aumentano rispettivamente del 3,0% e dell'1,7%. La componente residente registra variazioni positive sia negli arrivi (+4,9%) sia nelle presenze (+2,9%), con una permanenza media in leggero calo (da 2,21 a 2,17 giornate). Lievi aumenti si rilevano anche per la componente non residente, per la quale sia gli arrivi che le presenze sono aumentati dello 0,6%, con una permanenza media stazionaria.

Rispetto all'anno precedente, complessivamente nel 2014, sulla base dei dati disponibili, si registrano cali sia per gli arrivi (-0,3%) sia per le presenze (-1,0%). Le presenze della componente residente calano più di quelle relative alla componente non residente (rispettivamente -1,7% e -0,4%).

PROSPETTO 2. ARRIVI, PRESENZE E PERMANENZA MEDIA NEGLI ESERCIZI ALBERGHIERI

IV Trimestre 2014, valori assoluti e variazioni % (a)(b)

| RESIDENZA DEI CLIENTI E MOVIMENTO | VALORI ASSOLUTI | | VARIAZIONI % | |
|-----------------------------------|-----------------|--------------|------------------------------|------------------------|
| | IV Trim 2013 | IV Trim 2014 | IV Trim 2014 IV Trim 2013 | Anno 2014 Anno 2013 |
| Residenti | | | | |
| Arrivi | 8.386.854 | 8.794.448 | 4,9 | -0,3 |
| Presenze | 18.561.010 | 19.108.398 | 2,9 | -1,7 |
| Permanenza media | 2,21 | 2,17 | -0,04 | -0,04 |
| Non Residenti | | | | |
| Arrivi | 6.803.847 | 6.844.861 | 0,6 | -0,3 |
| Presenze | 19.679.106 | 19.800.460 | 0,6 | -0,4 |
| Permanenza media | 2,89 | 2,89 | 0,00 | 0,00 |
| Totale | | | | |
| Arrivi | 15.190.701 | 15.639.309 | 3,0 | -0,3 |
| Presenze | 38.240.116 | 38.908.858 | 1,7 | -1,0 |
| Permanenza media | 2,52 | 2,49 | -0,03 | -0,02 |

(a) Differenze assolute per la permanenza media

(b) I-IV trim 2014, dati provvisori

Esercizi extralberghieri

Per quanto riguarda gli esercizi extralberghieri, nel quarto trimestre del 2014, rispetto all'analogo periodo del 2013, si registra un aumento degli arrivi (+3,5%) ed un calo delle presenze (-1,7%). In particolare, per i residenti, a fronte di un aumento degli arrivi (+2,5%), si rileva una diminuzione delle presenze (-4,3%) con un conseguente calo della permanenza media (-0,27 giornate). La componente non residente, invece, mostra aumenti per gli arrivi (+5,1%) e per le presenze (+1,8%), con una riduzione della permanenza media di 0,14 giornate.

Sulla base dei dati disponibili, nell'intero anno 2014 si evidenzia, rispetto al 2013, un leggero aumento degli arrivi (+0,6%) e una contrazione delle presenze (-2,5%), determinata dalla flessione della componente residente (-4,8%).

PROSPETTO 3. ARRIVI, PRESENZE E PERMANENZA MEDIA NEGLI ESERCIZI EXTRALBERGHIERI

IV Trimestre 2014, valori assoluti e variazioni % (a)(b)

| RESIDENZA DEI CLIENTI E MOVIMENTO | VALORI ASSOLUTI | | VARIAZIONI % | |
|-----------------------------------|-----------------|--------------|------------------------------|------------------------|
| | IV Trim 2013 | IV Trim 2014 | IV Trim 2014 IV Trim 2013 | Anno 2014 Anno 2013 |
| Residenti | | | | |
| Arrivi | 1.323.635 | 1.356.340 | 2,5 | -1,2 |
| Presenze | 5.438.573 | 5.205.235 | -4,3 | -4,8 |
| Permanenza media | 4,11 | 3,84 | -0,27 | -0,21 |
| Non Residenti | | | | |
| Arrivi | 918.901 | 965.534 | 5,1 | 2,5 |
| Presenze | 4.122.488 | 4.196.377 | 1,8 | 0,0 |
| Permanenza media | 4,49 | 4,35 | -0,14 | -0,14 |
| Totale | | | | |
| Arrivi | 2.242.536 | 2.321.874 | 3,5 | 0,6 |
| Presenze | 9.561.061 | 9.401.612 | -1,7 | -2,5 |
| Permanenza media | 4,26 | 4,05 | -0,21 | -0,18 |

(a) Differenze assolute per la permanenza media

(b) I-IV trim 2014, dati provvisori

Glossario

Arrivi: numero di clienti arrivati, distinti in residenti e non residenti, che hanno effettuato il *check-in* nell'esercizio ricettivo nel periodo considerato.

Esercizi alberghieri: tale categoria include gli alberghi da 1 a 5 stelle, i villaggi albergo, le residenze turistico-alberghiere, le pensioni, i *motel*, le residenze d'epoca alberghiere, gli alberghi *meublè* o *garni*, le dimore storiche, gli alberghi diffusi, i centri benessere (*beauty farm*), i centri congressi e conferenze e tutte le altre tipologie di alloggio che in base alle normative regionali sono assimilabili agli alberghi.

Esercizi extra-alberghieri: tale categoria include i campeggi e le aree attrezzate per camper e roulotte, i villaggi turistici, le forme miste di campeggi e villaggi turistici, gli alloggi in affitto gestiti in forma imprenditoriale, gli agriturismi, le case per ferie, gli ostelli per la gioventù, i rifugi di montagna, gli "altri esercizi ricettivi non altrove classificati" e i bed and breakfast.

Esercizi ricettivi: l'insieme degli esercizi alberghieri e extra-alberghieri.

Non residenti: si intendono i clienti non residenti in Italia che si recano negli esercizi ricettivi.

Permanenza media: rapporto tra il numero di presenze e il numero di arrivi registrati nel periodo di riferimento negli esercizi ricettivi.

Presenze: numero delle notti trascorse dai clienti negli esercizi ricettivi nel periodo considerato.

Residenti: si intendono i clienti residenti in Italia che si recano negli esercizi ricettivi.

Variazione tendenziale: variazione percentuale rispetto al corrispondente periodo dell'anno precedente.