

Prezzi al consumo: tutte le novità del 2018

I comuni che partecipano alla rilevazione

79 per il paniere completo



17 per parte del paniere




1.489 i prodotti del paniere

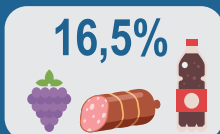
entrano



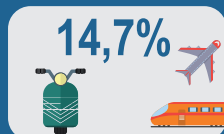
escono



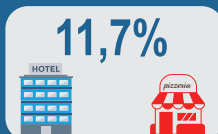
Prodotti alimentari e bevande analcoliche



Trasporti



Servizi ricettivi e di ristorazione




Abitazione, acqua, elettricità e combustibili



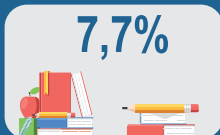
Altri beni e servizi



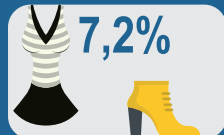
Servizi sanitari e spese per la salute



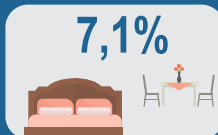
Ricreazione, spettacoli e cultura



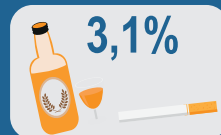
Abbigliamento e calzature




Mobili, articoli e servizi per la casa



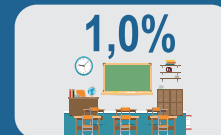
Bevande alcoliche e tabacchi



Comunicazioni



Istruzione



pesi percentuali per il calcolo dell'indice NIC (la somma dei pesi al 2018 non fa cento per motivi di arrotondamento)

3.840.000
da scanner data

461.000 sul territorio
dagli Uffici comunali di statistica

PREZZI RACCOLTI OGNI MESE
153.000 centralmente dall'Istat

63.700 prezzi dei carburanti
da base dati Ministero dello Sviluppo Economico