

Novembre 2017

COMMERCIO ESTERO EXTRA UE

■ A novembre 2017, rispetto al mese precedente, entrambi i flussi commerciali sono in espansione, con un aumento più marcato per le esportazioni (+6,7%) che per le importazioni (+4,5%).

■ L'incremento congiunturale delle vendite verso i paesi extra Ue, coinvolge quasi tutti i raggruppamenti principali di industrie a esclusione dei beni di consumo durevoli (-3,3%) e dell'energia (-0,9%). I beni strumentali (+12,6%) registrano un aumento marcato dovuto anche alla vendita di mezzi di navigazione marittima.

■ Dal lato dell'import, l'incremento congiunturale registrato a novembre è esteso a quasi tutti i raggruppamenti principali di industrie, a eccezione dei beni strumentali (-2,0%).

■ Nell'ultimo trimestre, la dinamica congiunturale dell'export verso i paesi extra Ue, risulta ampiamente positiva (+4,6%) ed estesa a quasi tutti i raggruppamenti principali di industrie a eccezione dei beni di consumo durevoli (-3,5%).

■ Nello stesso periodo le importazioni registrano un lieve aumento (+0,3%), particolarmente ampio per l'energia (+4,8%). Contrastano la tendenza crescente tutti gli altri raggruppamenti principali di industrie.

■ A novembre 2017, le esportazioni sono in forte aumento su base annua (+12,9%). La crescita è marcata per energia (+18,5%), beni di consumo non durevoli (+14,8%) e beni strumentali (+14,7%); di intensità minore per i beni intermedi (+8,8%) e i beni di consumo durevoli (+7,5%).

■ Anche le importazioni sono in espansione (+11,6%) coinvolgendo quasi tutti i comparti a eccezione dei beni strumentali (-2,7%).

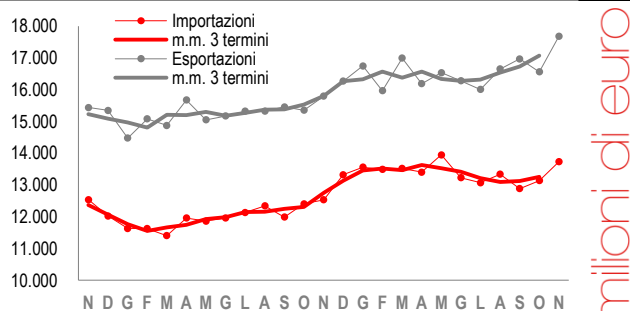
■ Il surplus commerciale (+4.602 milioni) è in significativo aumento rispetto a quello dello stesso mese del 2016 (+3.937 milioni). Il surplus nell'interscambio di prodotti non energetici (+7.581 milioni) è in forte crescita rispetto a novembre 2016 (+6.229 milioni).

■ A novembre 2017, rispetto allo stesso mese del 2016, l'export verso Svizzera (+45,8%), paesi MERCOSUR (+31,3%), Cina (+19,7%), Russia (+16,5%) e paesi ASEAN (+13,5%) aumenta in misura superiore rispetto a quello medio delle esportazioni. In flessione le vendite di beni verso i paesi OPEC (-10,6%).

■ Gli acquisti di beni dagli Stati Uniti (+25,3%) e dai paesi OPEC (+23,0%), registrano aumenti superiori a quello medio delle importazioni. Flettono gli acquisti da Giappone (-6,9%), paesi ASEAN (-3,6%) e Turchia (-2,6%).

FLUSSI COMMERCIALI CON I PAESI EXTRA UE

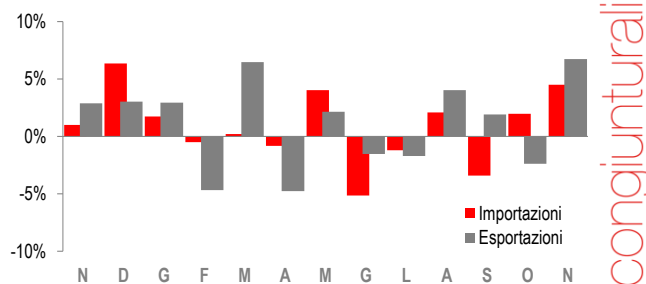
Novembre 2015-Novembre 2017, dati destagionalizzati, milioni di euro



milioni di euro

FLUSSI COMMERCIALI CON I PAESI EXTRA UE

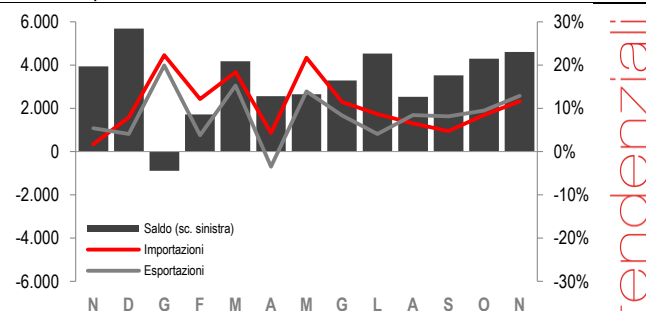
Novembre 2016-Novembre 2017, dati destagionalizzati, variazioni percentuali congiunturali



congiunturali

FLUSSI COMMERCIALI CON I PAESI EXTRA UE

Novembre 2016-Novembre 2017, dati grezzi, variazioni percentuali tendenziali e valori in milioni di euro



tendenziali

PROSPETTO 1. ESPORTAZIONI, IMPORTAZIONI E SALDI DELLA BILANCIA COMMERCIALE CON I PAESI EXTRA UE (a). Novembre 2017, variazioni percentuali e valori

	Dati grezzi				Dati destagionalizzati			
	Milioni di euro		Variazioni %		Milioni di euro		Variazioni %	
	nov.2017	gen.-nov.17	nov.17 nov.16	gen.-nov.17 gen.-nov.16	nov.2017	nov.17 ott.17	set.-nov.17 giu.-ago.17	
Esportazioni	18.243	180.836	12,9	8,9	17.683	6,7	4,6	
Importazioni	13.641	147.886	11,6	11,9	13.731	4,5	0,3	
Saldo	4.602	32.950			3.952			

(a) dati provvisori.

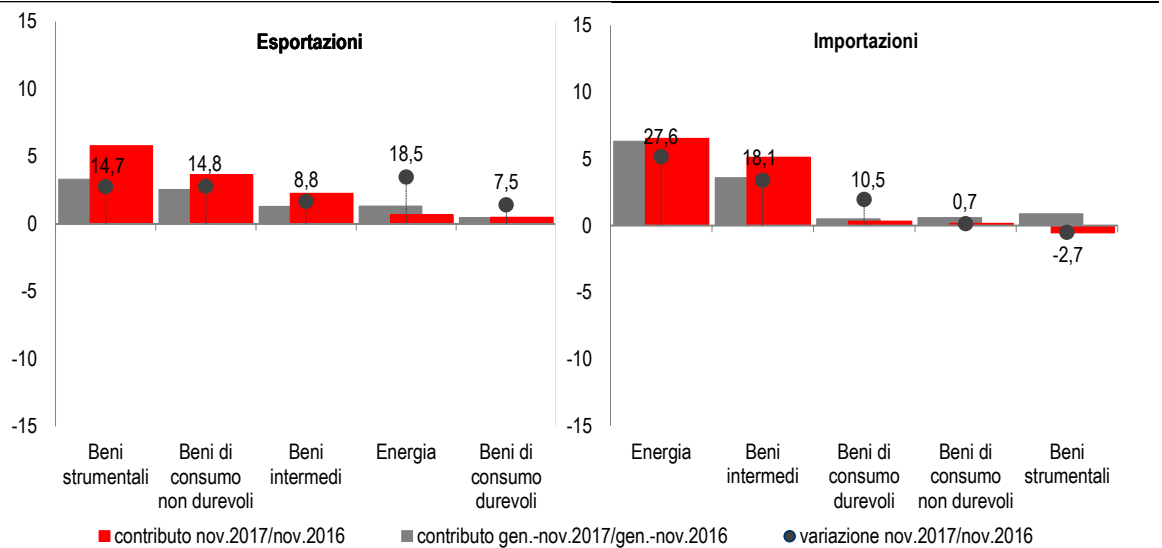
I prodotti

L'aumento congiunturale dell'export (+6,7%) investe quasi tutti i raggruppamenti principali di industrie ed è particolarmente intenso per beni strumentali (+12,6%), beni intermedi (+4,5%) e beni di consumo non durevoli (+4,1%). Contrastano la tendenza crescente i beni di consumo durevoli (-3,3%) e l'energia (-0,9%). Dal lato dell'import l'aumento congiunturale (+4,5%) è determinato soprattutto dall'energia (+13,9%), beni intermedi (+3,6%) e beni di consumo durevoli (+3,0%). Contrastano la tendenza crescente gli acquisti di beni strumentali (-2,0%) che sono in diminuzione rispetto al mese precedente.

Su base annua, a novembre 2017, l'aumento delle esportazioni (+12,9%) è particolarmente ampio per l'energia (+18,5%), beni di consumo non durevoli (+14,8%) e beni strumentali (+14,7%). I beni intermedi (+8,8%) e i beni di consumo durevoli (+7,5%), aumentano a un tasso inferiore a quello medio. Dal lato degli acquisti, si rileva un forte incremento tendenziale (+11,6%) che è molto marcato per l'energia (+27,6%) e i beni intermedi (+18,1%).

PROSPETTO 2. ESPORTAZIONI, IMPORTAZIONI E SALDI DELLA BILANCIA COMMERCIALE CON I PAESI EXTRA UE, SECONDO I RAGGRUPPAMENTI PRINCIPALI DI INDUSTRIE. Novembre 2017

Raggruppamenti principali di industrie	Esportazioni				Importazioni				Saldi	
	Dati grezzi		Dati destagionalizzati		Dati grezzi		Dati destagionalizzati		Dati grezzi Milioni di euro	
	nov.17 nov.16	gen.-nov.17 gen.-nov.16	nov.17 ott.17	set.-nov.17 giu.-ago.17	nov.17 nov.16	gen.-nov.17 gen.-nov.16	nov.17 ott.17	set.-nov.17 giu.-ago.17	nov.2017	gen.-nov.17
Beni di consumo	13,3	9,6	2,6	3,5	1,8	3,7	1,4	-1,0	2.233	16.164
<i>durevoli</i>	7,5	6,5	-3,3	-3,5	10,5	13,7	3,0	-6,1	710	6.398
<i>non durevoli</i>	14,8	10,4	4,1	5,4	0,7	2,3	1,2	-0,2	1.522	9.767
Beni strumentali	14,7	8,5	12,6	6,8	-2,7	4,6	-2,0	-2,8	4.926	43.133
Beni intermedi	8,8	4,9	4,5	0,6	18,1	12,3	3,6	-0,2	423	3.219
Energia	18,5	40,4	-0,9	20,0	27,6	29,0	13,9	4,8	-2.979	-29.566
Totale al netto dell'energia	12,7	7,9	7,1	4,0	6,6	7,1	1,5	-1,1	7.581	62.516
Totale	12,9	8,9	6,7	4,6	11,6	11,9	4,5	0,3	4.602	32.950

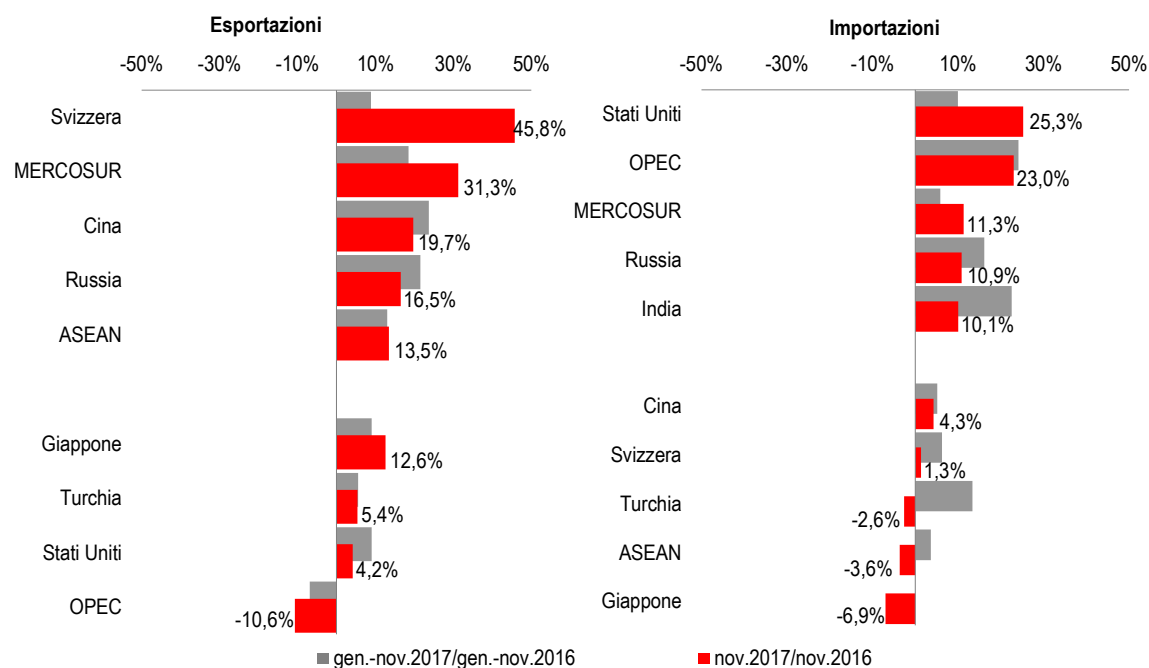
**FIGURA 1. CONTRIBUTI (a) ALLA VARIAZIONE DELLE ESPORTAZIONI E DELLE IMPORTAZIONI
PER RAGGRUPPAMENTI PRINCIPALI DI INDUSTRIE. Novembre 2017, valori percentuali**


(a) Per la definizione di contributo si veda il Glossario.

I paesi

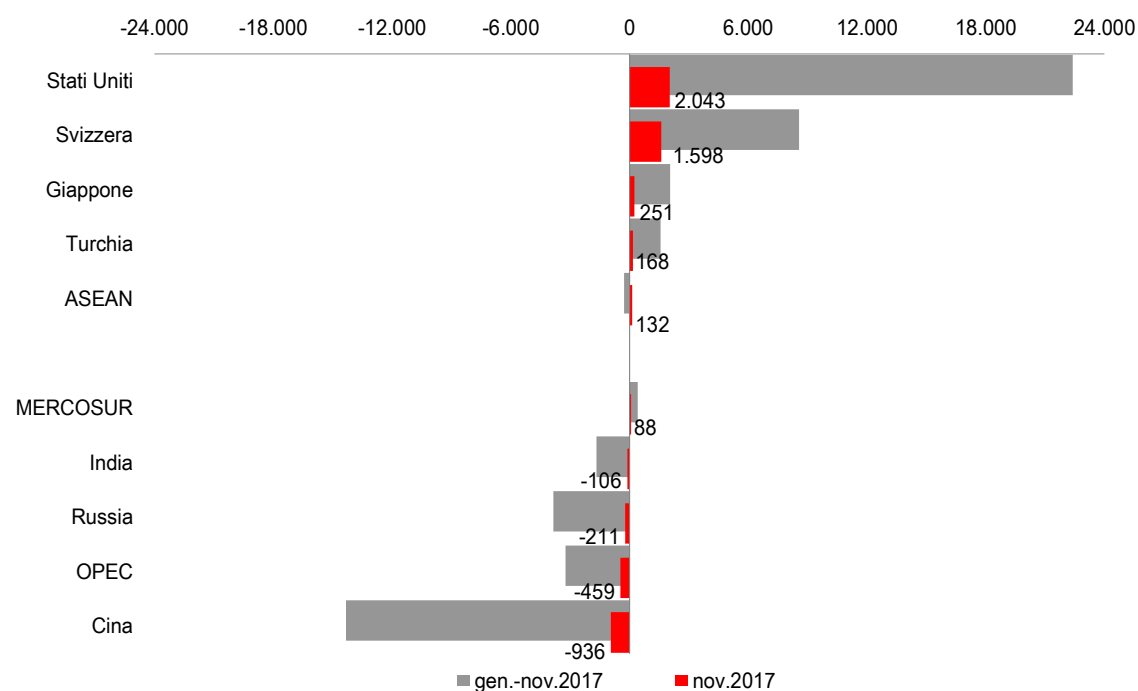
A novembre 2017, le esportazioni verso Svizzera (+45,8%), paesi MERCOSUR (+31,3%) e Giappone (+12,7%), proseguono l'incremento, aumentando rispetto al tasso di crescita rilevato dall'inizio dell'anno. Cina (+19,7%), Russia (+16,5%) e Stati Uniti (+4,2%) invece, proseguono l'incremento, rallentando la crescita rilevata dall'inizio dell'anno. Continua la flessione delle vendite verso i paesi OPEC (-10,6%).

A novembre 2017, le importazioni dagli Stati Uniti (+25,3%) e dai paesi MERCOSUR (+11,3%) proseguono l'incremento, aumentando la crescita rilevata dall'inizio dell'anno. Paesi OPEC (+23,0%), Russia (+10,9%), India (+10,1%), Cina (+4,3%) e Svizzera (+1,3%), proseguono l'incremento, rallentando la crescita rilevata dall'inizio dell'anno. Flettono gli acquisti da Giappone (-6,9%), paesi ASEAN (-3,6%) e Turchia (-2,6%).

FIGURA 2 . PRINCIPALI PARTNER COMMERCIALI (b). Novembre 2017, variazioni percentuali


(b) Limitatamente ai paesi la cui quota sull'export/import per l'anno 2016 è superiore all'1%.

A novembre 2017 tra i principali partner commerciali, i saldi positivi più ampi si rilevano nei confronti di Stati Uniti (+2.043 milioni) e Svizzera (+1.598 milioni). Si registrano saldi commerciali ampiamente negativi nei confronti di Cina (-936 milioni) e paesi OPEC (-459 milioni).

FIGURA 3. SALDI COMMERCIALI PER I PRINCIPALI PARTNER. Novembre 2017, milioni di euro


Glossario

Contributo alla variazione tendenziale dell'indice generale: misura l'incidenza delle variazioni delle importazioni e delle esportazioni dei singoli aggregati merceologici o geografici sull'aumento o sulla diminuzione dei flussi aggregati.

Dati corretti per gli effetti di calendario: dati depurati, mediante apposite tecniche statistiche, dalla variabilità attribuibile alla composizione del calendario nei singoli periodi (mesi o trimestri) dell'anno, dovuta al diverso numero di giorni lavorativi o di giorni specifici della settimana in essi contenuti e alla presenza di festività nazionali civili e religiose, fisse e mobili (festività pasquali), nonché dell'anno bisestile. Il ricorso a tale trasformazione dei dati consente di cogliere in maniera più adeguata sia le variazioni tendenziali (calcolate rispetto allo stesso periodo dell'anno precedente), sia le variazioni medie annue.

Dati destagionalizzati: dati depurati, mediante apposite tecniche statistiche, dalle fluttuazioni attribuibili alla componente stagionale (dovute a fattori meteorologici, consuetudinari, legislativi, ecc.) e, se significativi, dagli effetti di calendario. Questa trasformazione dei dati è la più idonea a cogliere l'evoluzione congiunturale di un indicatore.

Esportazioni: includono tutti i beni (nazionali o nazionalizzati, nuovi o usati) che, a titolo oneroso o gratuito, escono dal territorio economico del Paese per essere destinati al resto del mondo. Esse sono valutate al valore FOB (free on board), che corrisponde al prezzo di mercato alla frontiera del Paese esportatore. Questo prezzo comprende il prezzo ex-fabbrica, i margini commerciali, le spese di trasporto internazionale e gli eventuali diritti all'esportazione.

Importazioni: comprendono tutti i beni (nuovi o usati) che, a titolo oneroso o gratuito, entrano nel territorio economico del Paese in provenienza dal Resto del mondo. Esse possono essere valutate al valore CIF (cost, insurance, freight), che comprende: il valore FOB dei beni, le spese di trasporto e le attività assicurative tra la frontiera del Paese esportatore e la frontiera del Paese importatore.

Paesi extra Ue: tutti i paesi non appartenenti all'Unione europea. Dal 1° luglio 2013 con l'ingresso della Croazia, l'Unione europea è composta da 28 paesi. Le serie storiche relative ai paesi extra Ue sono state quindi ricostruite per rendere coerenti i confronti dei dati.

Variazione congiunturale: variazione percentuale rispetto al mese o al periodo precedente.

Variazione tendenziale: variazione percentuale rispetto allo stesso mese o allo stesso periodo dell'anno precedente.

Nota metodologica

La rilevazione del commercio con i paesi non appartenenti all'Ue è effettuata secondo la normativa comunitaria, Regolamento (CE) del Parlamento europeo e del Consiglio n. 471/2009 e Regolamenti (UE) della Commissione n. 92/2010 e n. 113/2010, che trova applicazione in sede nazionale con opportuni provvedimenti emanati dall'Agenzia delle Dogane. Le informazioni sono raccolte tramite bollette doganali (documento amministrativo unico) con periodicità mensile e successivamente armonizzate e validate attraverso un processo di controllo e revisione esperta svolto dall'Istituto.

Conformemente alla normativa comunitaria, dal 2000 le esportazioni e le importazioni al di sotto delle soglie di esclusione (operazioni commerciali di valore – a partire dal 2010 – inferiore a 1.000 euro) vengono inserite nelle statistiche del commercio estero con i paesi extra Ue mensilmente in forma aggregata.

Nel rispetto dei Regolamenti comunitari, gli scambi commerciali con i paesi terzi sono classificati secondo il paese di origine per le importazioni e il paese di destinazione per le esportazioni.

Al momento della prima pubblicazione, i dati sono di natura provvisoria e sono soggetti a revisione nel mese successivo.

A partire dal mese di Settembre 2011 è stata implementata una nuova metodologia di produzione delle statistiche sugli scambi con l'estero di gas naturale allo stato gassoso e di energia elettrica, che si basa sull'impiego diretto di fonti informative alternative¹ ai dati statistico-doganali solo per quanto riguarda la misurazione degli scambi complessivi in quantità, mentre per le altre variabili di analisi e classificazione richieste dai regolamenti statistici comunitari (dati in valore monetario e allocazione geografica dei flussi con l'estero per "paese statistico") sono stati adottati opportuni criteri di stima (per maggiori dettagli si veda la nota sulle revisioni straordinarie allegata al Comunicato Commercio con l'estero riferito al mese di Settembre 2011 www.istat.it/it/archivio/45225). La modifica introdotta ha comportato la conseguente revisione dei dati relativi ai periodi precedenti.

Nel corso dell'anno 2003, l'Istat ha modificato, per i dati di commercio estero così come per tutti gli indicatori congiunturali dell'industria, la classificazione delle aggregazioni per destinazione economica dei prodotti "Raggruppamenti Principali di Industrie (RPI)", definiti dal Regolamento della Commissione n.586/2001 (G.U. delle Comunità europee del 27/03/2001). A seguito dell'entrata in vigore della Nace rev. 2 tale Regolamento è stato modificato dal Regolamento (CE) n.656/2007 del 14/06/2007.

I Raggruppamenti Principali di Industrie sono:

- Beni di consumo durevoli;
- Beni di consumo non durevoli;
- Beni strumentali;
- Beni intermedi;
- Energia.

La classificazione RPI è stata adattata alle statistiche sul commercio con l'estero.

Le serie storiche dei valori di importazioni ed esportazioni per RPI sono state ricostruite e possono, quindi, differire da quelle precedentemente pubblicate. Insieme ai dati grezzi, vengono pubblicati anche i dati depurati della componente stagionale e dagli effetti di calendario. Tali dati sono ottenuti attraverso la procedura TRAMO-SEATS per Linux (versione di febbraio 2010).

A partire dai dati mensili del 2012 sono state introdotte alcune sostanziali innovazioni di processo e di prodotto nelle procedure di destagionalizzazione finalizzate a migliorare l'accuratezza delle stime prodotte e a fornire agli utenti un più ampio dettaglio degli indicatori statistici per l'analisi congiunturale del commercio con l'estero, rendendo disponibili nuove serie destagionalizzate a livello di raggruppamenti principali di industrie (RPI).

I dati destagionalizzati sono soggetti a revisione ogni mese. I modelli utilizzati vengono verificati, in occasione delle revisioni delle serie grezze. Le specifiche utilizzate dall'Istat nell'ambito della procedura TRAMO-SEATS sono disponibili per gli utenti che ne facciano richiesta per proprie finalità di analisi.

¹ Le fonti utilizzate sono le seguenti: Terna S.p.A., Borse elettriche europee, ENTSO European Network of transmission System operator for Electricity, ENERDATA, Snam Rete Gas S.p.a, Ministero dello Sviluppo Economico.

Definizioni delle aree geografiche e geoeconomiche

Paesi europei non Ue: comprende Albania, Andorra, Bielorussia, Bosnia-Erzegovina, ex Repubblica iugoslava di Macedonia, Fær Øer, Gibilterra, Islanda, Kosovo, Liechtenstein, Montenegro, Norvegia, Repubblica moldova, Russia, Santa Sede (Stato della Città del Vaticano), Serbia, Svizzera, Turchia, Ucraina.

Africa settentrionale: comprende Algeria, Egitto, Isole Canarie/Ceuta, Libia, Marocco, Melilla, Sahara Occidentale, Tunisia.

Altri paesi africani: comprende Angola, Benin, Botswana, Burkina Faso, Burundi, Camerun, Capo Verde, Ciad, Comore, Congo, Costa d'Avorio, Eritrea, Etiopia, Gabon, Gambia, Ghana, Gibuti, Guinea, Guinea equatoriale, Guinea-Bissau, Kenya, Lesotho, Liberia, Madagascar, Malawi, Mali, Mauritania, Maurizio, Mayotte, Mozambico, Namibia, Niger, Nigeria, Repubblica Centrafricana, Repubblica democratica del Congo, Repubblica unita di Tanzania, Ruanda, Sant'Elena-Ascensione e Tristan da Cunha, São Tomé e Príncipe, Seychelles, Senegal, Sierra Leone, Somalia, Sud Africa, Sudan, Sud Sudan, Swaziland, Territorio britannico dell' Oceano Indiano, Togo, Uganda, Zambia, Zimbabwe.

America settentrionale: comprende Canada, Groenlandia, Saint-Pierre e Miquelon, Stati Uniti.

America centro-meridionale: comprende Anguilla, Antigua e Barbuda, Argentina, Aruba, Bahama, Barbados, Belize, Bermuda, Bolivia, Bonaire, Sint Eustatius e Saba, Brasile, Cile, Colombia, Costa Rica, Cuba, Curaçao, Dominica, Ecuador, El Salvador, Giamaica, Grenada, Guatemala, Guyana, Haiti, Honduras, Isole Cayman, Isole Falkland, Isole Turks e Caicos, Isole Vergini Americane, Isole Vergini Britanniche, Messico, Montserrat, Nicaragua, Panama, Paraguay, Perù, Repubblica dominicana, Saint-Barthélemy, Saint Kitts e Nevis, Saint Vincente e le Grenadine, Santa Lucia, Sint Maarten, Suriname, Trinidad e Tobago, Uruguay, Venezuela.

Medio Oriente: comprende Arabia Saudita, Armenia, Azerbaigian, Bahrein, Emirati Arabi Uniti, Georgia, Giordania, Iraq, Israele, Kuwait, Libano, Oman, Qatar, Repubblica islamica dell'Iran, Siria, Territorio palestinese occupato, Yemen.

Altri paesi asiatici: comprende Afghanistan, Bangladesh, Bhutan, Birmania, Brunei, Cambogia, Cina, Corea del Nord, Corea del Sud, Filippine, Giappone, Hong Kong, India, Indonesia, Kazakistan, Kirghizistan, Laos, Macao, Malaysia, Maldive, Mongolia, Nepal, Pakistan, Singapore, Sri Lanka, Tagikistan, Taiwan, Thailandia, Timor-Leste, Turkmenistan, Uzbekistan, Vietnam.

Oceania e altri territori: comprende Antartide, Australia, Figi, Georgia del Sud e Isole Sandwich australi, Isola di Bouvet, Isola Christmas, Isole Cocos (Keeling), Isole Cook, Isole Heard e McDonald, Isole Marianne settentrionali, Isole Marshall, Isole minori periferiche degli Stati Uniti, Isola Norfolk, Isole Pitcairn, Isole Salomone, Kiribati, Nauru, Niue, Nuova Caledonia, Nuova Zelanda, Palau, Papua Nuova Guinea, Polinesia francese, Samoa, Samoa americane, Stati Federati di Micronesia, Terre australi e antartiche francesi, Tokelau, Tonga, Tuvalu, Vanuatu, Wallis e Futuna, Provviste e dotazioni di bordo, Paesi e territori non specificati, Paesi e territori non specificati per ragioni commerciali o militari.

ASEAN (Associazione delle Nazioni del Sud-Est Asiatico): comprende Brunei, Cambogia, Filippine, Indonesia, Laos, Malaysia, Birmania, Singapore, Thailandia, Vietnam.

OPEC: comprende Algeria, Angola, Arabia Saudita, Emirati Arabi Uniti, Iraq, Kuwait, Libia, Nigeria, Qatar, Repubblica islamica dell'Iran, Venezuela, Ecuador (dal 2008) e Gabon (fino al 1994 e dal 2017).

Mercosur: comprende Brasile, Paraguay, Uruguay, Argentina e Venezuela (dal 2013).