

POLITICA DI REVISIONE DEGLI INDICATORI DEI CONTI ECONOMICI TRIMESTRALI

Scheda informativa

Denominazione rilevazione	Conto economico trimestrale
Frequenza diffusione dei risultati	Trimestrale
Data di pubblicazione	60 gg dal periodo di riferimento
Tipo di pubblicazione	Comunicato stampa/sito web/data warehouse I.Stat
Indicatori sottoposti a revisione	Tutte le serie storiche relative al Conto economico trimestrale
Misura di revisione attualmente diffusa	Analisi delle revisione tramite indicatori di qualità (calcolati su variazioni congiunturali e tendenziali) per il pil e i suoi principali aggregati
Canali di diffusione della misura di revisione	Comunicato stampa: Prospetto 6 'Revisioni dei tassi di crescita congiunturali del Pil negli ultimi comunicati' In allegato al comunicato stampa: Scheda 'Indicatori sulle revisioni del Pil e dei principali aggregati dei conti economici trimestrali' e 6 files excel con i triangoli delle revisioni
Riferimento argomenti su sito web e I.Stat	Conti nazionali/Conti ed aggregati economici nazionali trimestrali






Politica di revisione degli indicatori (revisioni programmate)

Piano delle revisioni	Frequenza delle revisioni (lettura per colonna del triangolo delle revisioni)	Periodo soggetto a revisione relativo alla serie storica pubblicata (lettura per riga del triangolo delle revisioni)
Revisione ordinaria	Ogni trimestre, a partire dal trimestre successivo a quello della prima diffusione per: 23 volte - I trim 22 volte - II trim 20 volte - III trim 19 volte - IV trim	(I –II –III trim) : 4 anni precedenti + trimestri in corso d’anno (IV trim): 3 anni precedenti + trimestri in corso d’anno Uscita a 90 gg (II trim): tutta la serie
Revisione straordinaria	1 volta ogni 5 anni	Intera serie (di solito la nuova serie storica pubblicata inizia dal quinquennio successivo rispetto alla vecchia serie)
Motivi delle revisioni	Revisione ordinaria infrannuale	Disponibilità di nuove informazioni relative agli indicatori di base utilizzati nelle trimestralizzazioni Modifica dei fattori stagionali dovuta alla disponibilità di un trimestre aggiuntivo
	Revisione ordinaria annuale	Revisioni nelle serie annuali utilizzate nella trimestralizzazione; Ridefinizione dei modelli di regressione e di destagionalizzazione
	Revisione straordinaria	Miglioramenti nei metodi di stima e negli algoritmi Nuovi regolamenti che prevedono cambiamenti: - nelle classificazioni; - nelle definizioni; - nella maggiore tempestività delle stime; - nella copertura delle fonti Aggiornamento anno base di riferimento degli indicatori utilizzati nelle stime trimestrali
Canali di diffusione della politica di revisione	All'interno della nota metodologica	

Processo di revisioni ordinarie degli indicatori dei conti economici trimestrali

DATI GREZZI;CORRETTI PER GIORNI LAVORATIVI; DESTAGIONALIZZATI

Trimestre di riferimento			Anno A			
			I trim	II trim	III trim	IV trim
Mese e anno di pubblicazione	Anno A	Maggio	P			
		Agosto	R1	P		
		Ottobre	R2	R1		
		Novembre	R3	R2	P	
	anno A+1	Febbraio	R4	R3	R1	P
		Maggio	R5	R4	R2	R1
		Agosto	R6	R5	R3	R2
		Ottobre	R7	R6	R4	R3
		Novembre	R8	R7	R5	R4
	anno A+2	Febbraio	R9	R8	R6	R5
		Maggio	R10	R9	R7	R6
		Agosto	R11	R10	R8	R7
		Ottobre	R12	R11	R9	R8
		Novembre	R13	R12	R10	R9
	anno A+3	Febbraio	R14	R13	R11	R10
		Maggio	R15	R14	R12	R11
		Agosto	R16	R15	R13	R12
		Ottobre	R17	R16	R14	R13
		Novembre	R18	R17	R15	R14
	anno A+4	Febbraio	R19	R18	R16	R15
		Maggio	R20	R19	R17	R16
		Agosto	R21	R20	R18	R17
		Ottobre	R22	R21	R19	R18
Novembre		R23	R22	R20	R19	

	Prima stima (P)
	Stima rivista con frequenza infrannuale anno in corso (Rt)
	Stima rivista dovuta al recepimento del nuovo vincolo annuo (Rt)
	Stima rivista con frequenza infrannuale anni successivi dovuta al periodo soggetto a revisione (Rt)
	Stima rivista dovuta alle successive revisioni del vincolo annuo (Rt)