

Stima Anno 2012

## LE PARTECIPATE PUBBLICHE IN ITALIA

■ Nel 2012, sono 11.024 le unità per le quali si registra una forma di partecipazione pubblica in Italia, con un peso in termini di addetti pari a 977.792.

■ La quota di partecipazione pubblica considerata è qualsiasi quota maggiore di 0 e fino al 100% del capitale delle unità partecipate. Il 25,6% delle unità analizzate è partecipato al 100% da soggetti pubblici, il 29,1% delle unità è partecipato per una quota compresa tra il 50% e il 99,9%. Il 27,1% per una quota inferiore al 20%.

■ Il 68,7% delle unità (7.574) è partecipato da un solo soggetto pubblico. Gli addetti corrispondenti a tali unità sono 738.713, pari al 75,5% del totale.

■ Tra le unità a partecipazione pubblica in Italia, le imprese attive sono 7.685. Esse impiegano 951.249 addetti, ovvero il 97,3% degli addetti di tutte le partecipate.

■ Il 41,1% delle imprese è organizzato nella forma giuridica di società a responsabilità limitata ma il loro peso in termini di addetti è solo dell'8%.

■ La dimensione media delle imprese partecipate è di 124 addetti per impresa. La forma giuridica con la dimensione media maggiore (307 addetti per impresa), è la società per azioni, scelta dal 33% delle imprese partecipate, che ha un peso in termini di addetti dell'81,9% sul totale delle imprese partecipate.

■ Il settore di attività economica con il maggior numero di imprese attive partecipate da un soggetto pubblico è quello delle *Attività professionali, scientifiche e tecniche*, con il 13,4 % di imprese e il 2,8% di addetti. Il settore economico che impiega invece il maggior numero di addetti è quello del *Trasporto e magazzinaggio*, che raccoglie il 37% di addetti e il 10,3% di imprese.

■ Nel 23,8% dei casi la sede delle imprese partecipate è situata nel Centro Italia (53,4% degli addetti).

■ La dimensione media delle imprese partecipate con sede nel Centro è di 278 addetti per impresa ed è fortemente influenzata dalle imprese localizzate nel Lazio. Queste ultime presentano una dimensione media pari a 580 addetti per impresa, per un totale di 743 imprese (9,7% del totale) e 430.638 addetti (45,3% degli addetti).

■ La ripartizione territoriale con il maggior numero di partecipate è il Nord-ovest: 27,7% di imprese partecipate, 21,1% di addetti e una dimensione media di 94 addetti per impresa. Al suo interno la Lombardia detiene il 16,2% delle imprese e l'11,7% degli addetti, per una dimensione media di 89 addetti per impresa.

FIGURA 1. UNITA' PARTECIPATE PER QUOTA DI PARTECIPAZIONE (TOTALE 11.024). Anno 2012

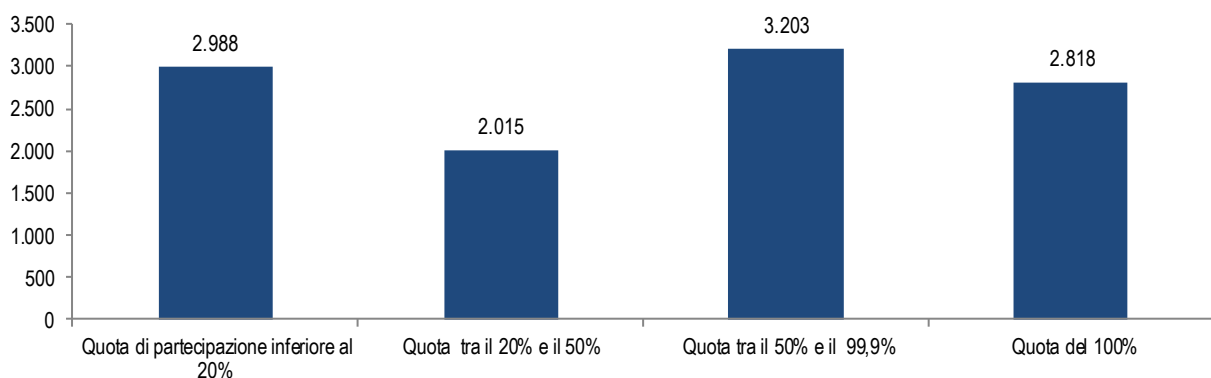
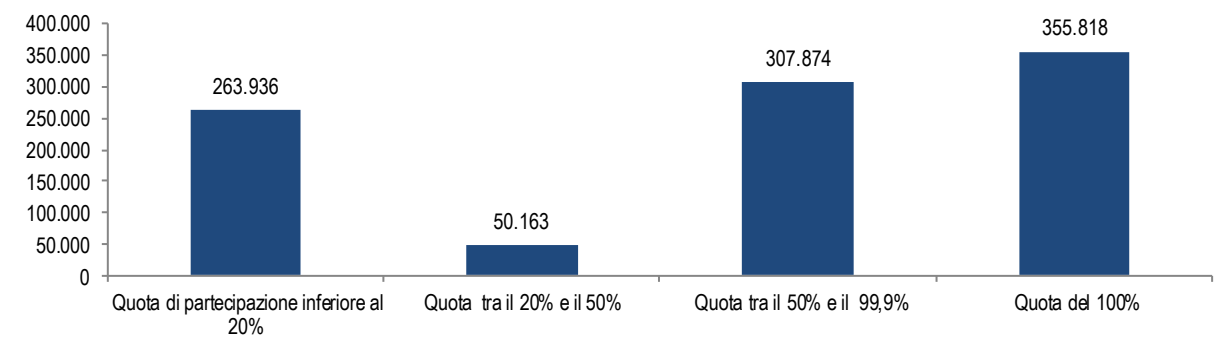


FIGURA 2. ADDETTI DELLE UNITA' PARTECIPATE PER QUOTA DI PARTECIPAZIONE (TOTALE 977.792). Anno 2012



L'Istat diffonde oggi la stima delle unità partecipate dalla Pubblica Amministrazione; le informazioni provengono dal Registro delle Unità economiche a partecipazione pubblica.

L'intervento pubblico in economia è da sempre uno degli elementi che caratterizzano il sistema produttivo italiano. Le modalità con cui tale intervento si è concretizzato hanno storicamente assunto forme diverse, dalle grandi industrie di Stato, oggetto poi di privatizzazione, alle forme di imprenditorialità diffusa, in termini di trasversalità delle attività economiche svolte, degli enti locali e regionali. E' quindi di notevole interesse descrivere le caratteristiche strutturali delle imprese a partecipazione pubblica e misurare il loro peso sull'economia. Considerando le diverse modalità con cui la PA partecipa a queste imprese, il compito di individuarle e descriverne le caratteristiche è risultato particolarmente impegnativo.

Le definizioni di "amministrazioni pubbliche" e di "settore pubblico" utilizzate sono quelle del System of National Account (SNA) e del Sistema europeo dei Conti nazionali (si veda il Glossario a fine testo).

Le informazioni disponibili sono riferite a tutte le tipologie di imprese: società di capitali, associazioni, fondazioni, fondazioni di partecipazione, consorzi di diritto pubblico; di conseguenza, sono state considerate anche modalità operative di partecipazione diverse da quella del possesso di quote. Si tratta di azioni che condizionano intrinsecamente l'operatività dell'unità stessa e che, piuttosto che palesarsi nell'espressione di un voto, si estrinsecano nell'impossibilità di disporre liberamente delle entrate correnti (come nei casi in cui i finanziamenti sono soggetti a precisi vincoli di destinazione) o dei beni che costituiscono la materia prima nel processo produttivo di beni e servizi da cui derivano i ricavi (è questo il caso, ad esempio, delle fondazioni ed associazioni a cui le amministrazioni pubbliche affidano la tutela, la conservazione e l'uso dei loro beni patrimoniali); o, ancora, nell'impossibilità, stabilita per legge, di offrire i propri beni e servizi a soggetti diversi dalle amministrazioni pubbliche stesse.

Nel 2012, le unità a partecipazione pubblica in Italia ammontano a 11.024, per un totale di 977.792 addetti (Prospetto 1 e Figura 1). La quota di partecipazione pubblica presa in considerazione va da 0 fino al 100% del capitale dell'unità partecipata. La partecipazione può essere prossima, indiretta o tramite controllate<sup>1</sup>. Il 29,1% delle unità è partecipato da soggetti pubblici per una quota di partecipazione compresa tra il 50% e il 99,9%, il 27,1% è partecipato per una quota inferiore al 20% e il 25,6% è partecipato al 100%<sup>2</sup> da soggetti pubblici.

<sup>1</sup> Per la metodologia utilizzata vedi nota metodologica.

<sup>2</sup> Per convenzione sono considerate partecipate al 100% quelle unità che nelle tavole hanno una quota  $\geq$  99,9%

PROSPETTO 1. UNITA' PARTECIPATE PER QUOTA DI PARTECIPAZIONE. Anno 2012

Quote di partecipazione pubblica	Totale			
	Unità		Addetti	
	N.	%	N.	%
A. Quota di partecipazione inferiore al 20%	2.988	27,1	263.936	27,0
B. 20% <=Quota di partecipazione = 50%	2.015	2,2	50.163	0,8
D. 50% < Quota di partecipazione < 99,9%	3.203	29,1	307.874	31,5
E. Quota di partecipazione >= 99,9%	2.818	25,6	355.818	36,4
<b>TOTALE</b>	<b>11.024</b>	<b>100,0</b>	<b>977.792</b>	<b>100,0</b>

Fonte: Istat, Registro statistico gruppi di impresa, Registro statistico delle imprese attive

Il 68,7% delle unità (7.574) è partecipato da un solo soggetto pubblico, con un peso di oltre il 75% in termini di addetti; il restante 31,3% è partecipato da due o più soggetti pubblici, di cui il 12,5% da sei ed oltre soggetti pubblici (Figure 3 e 4).

FIGURA 3. UNITA' PARTECIPATE PER NUMERO DI SOGGETTI PUBBLICI PARTECIPANTI (TOTALE 11.024). Anno 2012

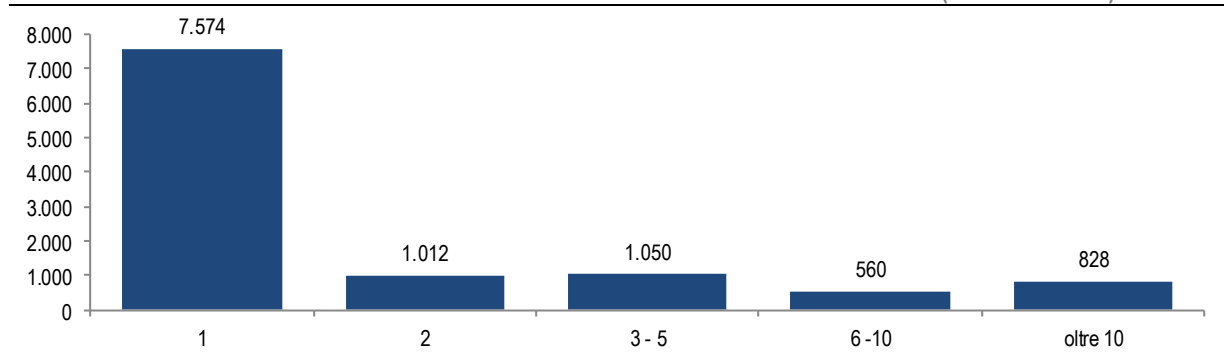
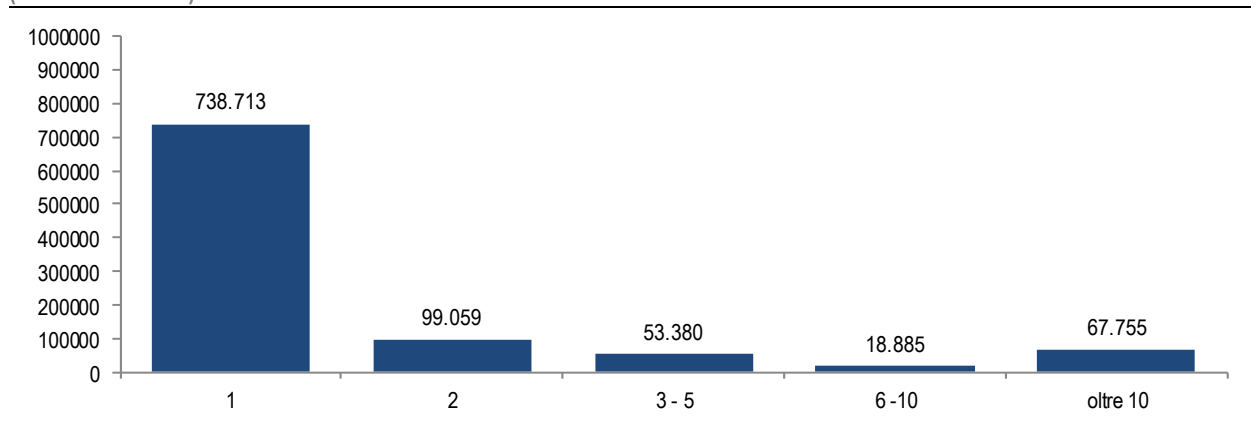


FIGURA 4. ADDETTI DELLE UNITA' PARTECIPATE PER NUMERO DI SOGGETTI PUBBLICI PARTECIPANTI (TOTALE 977.792). Anno 2012



## Le tipologie di unità economiche partecipate

Analizzando le caratteristiche delle unità partecipate sono stati individuati quattro insiemi (Prospetto 2):

- 7.685 imprese attive, quindi presenti nel Registro Asia imprese, con 951.249 addetti;
- 1.454 imprese non attive, ma che hanno comunque presentato nel 2012 il bilancio d'esercizio o la dichiarazione dei redditi con modello Unico;
- 994 unità fuori dal campo di osservazione del registro Asia imprese<sup>3</sup>; si tratta di unità agricole e unità no-profit con 16.579 addetti, per le quali è stato possibile ottenere le informazioni grazie ai censimenti 2011<sup>4</sup>,
- 891 unità residuali che impiegano 9.963 addetti (poco più dell'1% del totale), attualmente non classificabili, che saranno oggetto di ulteriori analisi.

**PROSPETTO 2. UNITA' A PARTECIPAZIONE PUBBLICA PER TIPOLOGIA DI UNITA' PARTECIPATA** Anno 2012

Tipologia unità	Unità	Addetti
Imprese attive	7.685	951.249
Imprese non attive che hanno presentato il bilancio o Unico	1.454	0
Imprese fuori campo d'osservazione Asia	994	16.579
Altre unità non classificabili	891	9.963
<b>TOTALE</b>	<b>11.024</b>	<b>977.792</b>

## Le imprese attive a partecipazione pubblica

Viste le diverse caratteristiche delle unità partecipate e tenendo conto delle informazioni disponibili, le successive analisi sono concentrate sulle imprese attive - così come definite dal Registro Imprese attive ASIA<sup>5</sup>; queste rappresentano, in termini di addetti, il 97,3% degli addetti delle unità economiche partecipate.

In Italia si contano 7.685 imprese attive a partecipazione pubblica, per un totale di 951.249 addetti (Prospetto 3). Il 29,5% delle imprese è partecipato da soggetti pubblici per una quota di partecipazione compresa tra il 50% e il 99,9%, il loro peso in termini di addetti è pari al 31,1%. Il 28,2% delle imprese è partecipato al 100% da soggetti pubblici, con un peso in termini di addetti del 36,9% mentre il 25,6% è partecipato per una quota di capitale inferiore al 20% (27% di addetti).

<sup>3</sup> Registro Statistico delle Imprese Attive (Asia) – Anno 2012. Per maggiori informazioni: <http://www.istat.it/it/archivio/131578> del 18 settembre 2014

<sup>4</sup> Per la metodologia utilizzata per la stima dell'universo e dei caratteri vedi nota metodologica .

<sup>5</sup> Sono escluse dal campo di osservazione le attività economiche relative a: agricoltura, silvicoltura e pesca (sezione A della classificazione NACE Rev. 2); amministrazione pubblica e difesa; assicurazione sociale e obbligatoria (sezione O); attività di organizzazioni associative (divisione 94); attività di famiglie e convivenze come datori di lavoro per personale domestico; produzione di beni e servizi indifferenziati per uso proprio da parte di famiglie e convivenze (sezione T); organizzazioni ed organismi extraterritoriali (sezione U), le unità classificate come istituzioni pubbliche (S.13) e istituzioni private non profit (S.15)

PROSPETTO 3. IMPRESE E ADDETTI DELLE IMPRESE PARTECIPATE PUBBLICHE PER QUOTA DI PARTECIPAZIONE .  
Anno 2012

Quote di partecipazione pubblica	Totale			
	Imprese		Addetti	
	N.	%	N.	%
A. Quota di partecipazione inferiore al 20%	1.968	25,6	256.901	27,0
B. 20% <=Quota di partecipazione <=50%	1.286	16,7	47.748	5,0
D. 50% < Quota di partecipazione < 99,9%	2.264	29,5	295.464	31,1
E. Quota di partecipazione >= 99,9%	2.167	28,2	351.137	36,9
<b>TOTALE</b>	<b>7.685</b>	<b>100,0</b>	<b>951.249</b>	<b>100,0</b>

Le imprese partecipate sono classificabili anche in base alla modalità con cui una Pubblica Amministrazione partecipa ad esse (Prospetto 4). Si identificano quattro diverse tipologie:

- *Imprese a partecipazione pubblica prossima*, cioè imprese che hanno un rapporto di partecipazione ‘prossimo’ con il soggetto pubblico, sono il 70,1% delle imprese partecipate (Prospetto 4). Esse impiegano 647.970 addetti, ovvero il 68,1% degli addetti delle imprese a partecipazione pubblica;
- *Imprese controllate da gruppi pubblici* (cioè gruppi come controllante una PA), il cui capitale è controllato indirettamente tramite altre unità appartenenti al gruppo; queste sono il 14,1% delle imprese e rappresentano il 24,6% degli addetti;
- *Imprese partecipate da controllate pubbliche*. Si tratta di imprese partecipate da soggetti controllati a loro volta da gruppi di imprese a controllo pubblico. Le imprese classificate in questa tipologia sono il 14,2% ed assorbono il 6,9% degli addetti totali delle imprese partecipate;
- *Imprese partecipate da soggetti pubblici non classificati nel settore delle amministrazioni pubbliche* (lista S13). Sono appena l’1,7% delle imprese partecipate ed hanno un peso in termini di addetti dello 0,3%.

PROSPETTO 4. IMPRESE E ADDETTI PER TIPOLOGIA DI PARTECIPAZIONE PUBBLICA. Anno 2012

Tipologia partecipazione	Imprese		Addetti	
	N.	%	N.	%
Tip.I- Imprese a partecipazione pubblica prossima	5.385	70,1	647.970	68,1
Tip.II- Imprese controllate pubbliche non prossime	1.084	14,1	233.951	24,6
Tip.III - Imprese partecipate da controllate pubbliche	1.089	14,2	66.007	6,9
Tip.IV - Imprese partecipate da amministrazioni pubbliche non S13	127	1,7	3.322	0,3
<b>TOTALE</b>	<b>7.685</b>	<b>100,0</b>	<b>951.249</b>	<b>100,0</b>

Fonte: Istat, Registro statistico gruppi di impresa, Registro statistico delle imprese attive

La dimensione media delle imprese partecipate è pari a 124 addetti per impresa, valore che sale a 307 nel caso delle società per azioni.

Il 33% delle imprese partecipate è costituito sotto la forma giuridica di società per azioni e occupa l’81,9% degli addetti (Prospetto 5); il 41,1% è invece organizzato in società a responsabilità limitata, ma il peso in termini di addetti è solo dell’8%; il 18,1% in Consorzi di diritto privato e altre forme di cooperazione tra imprese, con un peso, in termini di addetti, del 2,3%.

**PROSPETTO 5. IMPRESE E ADDETTI DELLE IMPRESE PARTECIPATE PUBBLICHE PER FORMA GIURIDICA.** Anno 2012

Forma giuridica	Totale		
	Imprese	Addetti	Addetti medi
Società per azioni	2.536	779.505	307
Società a responsabilità limitata	3.160	75.742	24
Società cooperativa	383	56.186	147
Consorzio di diritto privato e altre forme di cooperazione tra imprese	1.389	22.195	16
Ente pubblico economico, azienda speciale e azienda pubblica di servizi, Autorità indipendente	217	17.622	7.103
<b>TOTALE</b>	<b>7.685</b>	<b>951.249</b>	<b>124</b>

Fonte: Istat, Registro statistico gruppi di impresa, Registro statistico delle imprese attive

I settori di attività economica con il maggior numero di imprese attive partecipate da un soggetto pubblico sono le *Attività professionali, scientifiche e tecniche* con il 13,4 % di imprese ma solo il 2,8% di addetti e la *Fornitura di acqua; reti fognarie, attività di trattamento dei rifiuti e risanamento*, dove si concentrano l'11,9% delle imprese e il 9,9% degli addetti.

In termini di addetti, i settori di gran lunga più rilevanti sono quelli del *Trasporto e magazzinaggio* (37% di addetti e 10,3% di imprese) e delle *Attività finanziarie e assicurative* (18,9% degli addetti e solo il 3,7% di imprese) (Prospetto 6).

**PROSPETTO 6. IMPRESE E ADDETTI DELLE IMPRESE PARTECIPATE PUBBLICHE PER SETTORE DI ATTIVITA' ECONOMICA.** Anno 2012

Settori di attività economica	Totale			
	Imprese		Addetti	
	N.	%	N.	%
B - Attività estrattiva	16	0,2	13.636	1,4
C- Attività manifatturiere	394	5,1	77.793	8,2
D - Fornitura di energia elettrica, gas, vapore e aria condizionata	672	8,7	64.137	6,7
E - Fornitura di acqua; reti fognarie, attività di trattamento dei rifiuti e risanamento	915	11,9	93.783	9,9
F - Costruzioni	366	4,8	17.551	1,8
G - Commercio all'ingrosso e al dettaglio, riparazione di autoveicoli e motocicli	564	7,3	13.194	1,4
H - Trasporto e magazzinaggio	788	10,3	351.684	37,0
I - Servizi di alloggio e ristorazione	117	1,5	7.107	0,7
J - Servizi di informazione e comunicazione	377	4,9	44.236	4,7
K - Attività finanziarie e assicurative	284	3,7	179.436	18,9
L - Attività immobiliari	402	5,2	3.354	0,4
M - Attività professionali, scientifiche e tecniche	1.026	13,4	26.789	2,8
N - Attività amministrative e di servizi di supporto	835	10,9	25.316	2,7
P - Istruzione	207	2,7	2.940	0,3
Q - Sanità e assistenza sociale	204	2,7	17.604	1,9
R, S - Altre attività di servizi	518	6,7	12.688	1,3
<b>TOTALE</b>	<b>7.685</b>	<b>100,0</b>	<b>951.249</b>	<b>100,0</b>

Fonte: Istat, Registro statistico gruppi di impresa, Registro statistico delle imprese attive

Sotto il profilo territoriale, è nel Centro Italia che si rileva la maggiore concentrazione di addetti (53,4%) e il 23,8% di partecipate. In questa ripartizione la dimensione media è di 278 addetti per impresa, fortemente influenzata dalle 743 imprese localizzate nel Lazio, che presentano una dimensione media pari a 580 e impiegano 430.638 addetti (45,3% del totale) (Prospetto 7).

La ripartizione territoriale con il maggior numero di partecipate è invece il Nord-ovest (27,7%), che impiega il 21,1% di addetti e presenta una dimensione media di 94 addetti per impresa. Al suo interno, la Lombardia ha il maggior peso sia come imprese (16,2%) che come addetti (11,7%) e una dimensione media di 89 addetti per impresa.

**PROSPETTO 7. IMPRESE E ADDETTI DELLE IMPRESE PARTECIPATE PUBBLICHE PER RIPARTIZIONE TERRITORIALE E REGIONE DELLA SEDE DI IMPRESA. Anno 2012**

Regioni/ Province autonome/ Ripartizioni	Imprese		Addetti		Addetti medi impresa
	N.	%	N.	%	
Piemonte	531	6,9	60.848	6,4	115
Valle d'Aosta/Vallée d'Aoste	85	1,1	3.497	0,4	41
Liguria	264	3,4	24.871	2,6	94
Lombardia	1.247	16,2	111.388	11,7	89
<b>Nord-ovest</b>	<b>2.127</b>	<b>27,7</b>	<b>200.604</b>	<b>21,1</b>	<b>94</b>
<i>Bolzano/Bolzen</i>	241	3,1	5.862	0,6	24
<i>Trento</i>	213	2,8	7.962	0,8	37
Trentino Alto-Adige/ Südtirol	454	5,9	13.823	1,5	30
Veneto	649	8,4	53.972	5,7	83
Friuli-Venezia Giulia	332	4,3	27.982	2,9	84
Emilia-Romagna	681	8,9	37.325	3,9	55
<b>Nord-est</b>	<b>2.111</b>	<b>27,5</b>	<b>133.059</b>	<b>14,0</b>	<b>63</b>
Toscana	675	8,8	59.808	6,3	89
Umbria	145	1,9	7.710	0,8	53
Marche	267	3,5	10.042	1,1	38
Lazio	743	9,7	430.638	45,3	580
<b>Centro</b>	<b>1.830</b>	<b>23,8</b>	<b>508.197</b>	<b>53,4</b>	<b>278</b>
Abruzzo	200	2,6	7.036	0,7	35
Molise	41	0,5	546	0,1	13
Campania	398	5,2	34.490	3,6	87
Puglia	308	4,0	19.835	2,1	64
Basilicata	47	0,6	1.715	0,2	36
Calabria	139	1,8	5.152	0,5	37
<b>Sud</b>	<b>1.133</b>	<b>14,7</b>	<b>68.775</b>	<b>7,2</b>	<b>61</b>
Sicilia	304	4,0	29.093	3,1	96
Sardegna	175	2,3	11.477	1,2	66
<b>Isole</b>	<b>479</b>	<b>6,2</b>	<b>40.570</b>	<b>4,3</b>	<b>85</b>
<b>ITALIA</b>	<b>7.685</b>	<b>100,0</b>	<b>951.249</b>	<b>100,0</b>	<b>124</b>

Fonte: Istat, Registro statistico gruppi di impresa, Registro statistico delle imprese attive

Dal punto di vista dimensionale, le grandi imprese (250 addetti e oltre) sono 417, per un totale di oltre 787 mila addetti (Prospetto 8). Queste imprese sono presenti soprattutto nel settore del *Trasporto e magazzinaggio* (116 con 328.258 addetti) e nella *Fornitura di acqua; reti fognarie, attività di trattamento dei rifiuti e risanamento* (76 con 55.400 addetti).

Nella classe dimensionale più piccola (tra 1 e 19 addetti) si contano invece 3.450 imprese, con poco più di 21mila addetti; tra queste, le più numerose sono 605 imprese attive (3.025 addetti) nel settore delle *Attività professionali scientifiche e tecniche* e 437 con 2.371 addetti nel settore delle *Attività amministrative e di servizi di supporto*



PROSPETTO 8. IMPRESE E ADDETTI DELLE IMPRESE A PARTECIPAZIONE PUBBLICA PER SETTORE DI ATTIVITA' ECONOMICA E CLASSI DI ADDETTI. Anno 2012

Settori di attività economica	Classe di addetti										
	0	1-19		20-49		50-249		250+		Totale	
	Imprese <sup>6</sup>	Imprese	Addetti	Imprese	Addetti	Imprese	Addetti	Imprese	Addetti	Imprese	Addetti
B, C - Attività estrattiva, Attività manifatturiere	48	149	1.128	76	2.425	96	10.339	41	77.536	410	91.429
D - Fornitura di energia elettrica, gas, vapore e aria condizionata	248	263	1.527	70	2.079	56	6.564	35	53.967	672	64.137
E - Fornitura di acqua; reti fognarie, attività di trattamento dei rifiuti e risanamento	166	240	1.992	166	5.332	267	31.059	76	55.400	915	93.783
<b>INDUSTRIA IN SENSO STRETTO</b>	<b>462</b>	<b>652</b>	<b>4648</b>	<b>312</b>	<b>9837</b>	<b>419</b>	<b>47962</b>	<b>152</b>	<b>186904</b>	<b>1997</b>	<b>249350</b>
F - Costruzioni	153	118	661	42	1.409	45	4.496	8	10.985	366	17.551
<b>INDUSTRIA</b>	<b>615</b>	<b>770</b>	<b>5308</b>	<b>354</b>	<b>11246</b>	<b>464</b>	<b>52458</b>	<b>160</b>	<b>197889</b>	<b>2363</b>	<b>266901</b>
G - Commercio all'ingrosso e al dettaglio, riparazione di autoveicoli e motocicli	54	374	2.324	71	2.259	57	5.859	8	2.753	564	13.194
H - Trasporto e magazzinaggio	117	294	2.102	128	4.166	133	17.158	116	328.258	788	351.684
I - Servizi di alloggio e ristorazione	17	56	388	20	628	20	1.958	4	4.133	117	7.107
J - Servizi di informazione e comunicazione	76	187	1.226	33	1.070	58	6.707	23	35.233	377	44.236
K, L - Attività finanziarie e assicurative, Attività immobiliari	307	230	1.237	43	1.468	67	8.324	39	171.761	686	182.790
M - Attività professionali, scientifiche e tecniche	282	605	3.025	65	2.053	50	5.472	24	16.239	1.026	26.789
N - Attività amministrative e di servizi di supporto	253	437	2.371	67	2.069	60	6.339	18	14.537	835	25.316
P, Q, R, S - Istruzione, Sanità e assistenza sociale, Altre attività di servizi	175	497	3.288	132	3.978	100	9.178	25	16.789	929	33.232
<b>SERVIZI</b>	<b>1.281</b>	<b>2.680</b>	<b>15.960</b>	<b>559</b>	<b>17.691</b>	<b>545</b>	<b>60.994</b>	<b>257</b>	<b>589.703</b>	<b>5.322</b>	<b>684.348</b>
<b>TOTALE</b>	<b>1.896</b>	<b>3.450</b>	<b>21.268</b>	<b>913</b>	<b>28.937</b>	<b>1.008</b>	<b>113.452</b>	<b>417</b>	<b>787.590</b>	<b>7.685</b>	<b>951.249</b>

Su 7.685 imprese attive partecipate, quelle partecipate da almeno una amministrazione pubblica regionale o locale<sup>7</sup> (escludendo quindi tutte le imprese partecipate esclusivamente dalle amministrazioni centrali), ammontano a 5.160, per un totale di 440.773 addetti (Prospetto 9).

Il settore di attività economica col maggior numero di imprese attive (739 per 79.782 addetti) è quello della *Fornitura di acqua; reti fognarie, attività di trattamento dei rifiuti e risanamento*; segue quello delle *Attività professionali, scientifiche e tecniche* (727 imprese attive e 11.522 addetti).

Considerando invece gli addetti, a prevalere è il settore delle *Attività finanziarie e assicurative* (150.188 occupati in 144 imprese attive) seguito da quello del *Trasporto e magazzinaggio* (98.938 addetti e 510 imprese attive).

<sup>6</sup> Dal 2011 in occasione del censimento la metodologia di stima dell'occupazione ha subito cambiamenti, per approfondimenti vedi nota metodologica del Registro Statistico delle Imprese Attive (Asia) – Anno 2012 <http://www.istat.it/it/archivio/131578> del 18 settembre 2014

<sup>7</sup> Per altre amministrazioni a livello locale si intendono le provincie, i comuni e le città metropolitane, i consorzi intercomunali e tutte le altre autorità o enti che operano a livello territoriale



**PROSPETTO 9. IMPRESE E ADDETTI DELLE IMPRESE PARTECIPATE DA ALMENO UNA AMMINISTRAZIONE REGIONALE O LOCALE PER SETTORE DI ATTIVITÀ ECONOMICA. Anno 2012**

Settori di attività economica	Imprese		Addetti	
	N.	%	N.	%
B - Attività estrattiva	7	0,1	859	0,2
C - Attività manifatturiere	97	1,9	3.822	0,9
D - Fornitura di energia elettrica, gas, vapore e aria condizionata	394	7,6	14.973	3,4
E - Fornitura di acqua; reti fognarie, attività di trattamento dei rifiuti e risanamento	739	14,3	79.782	18,1
F - Costruzioni	174	3,4	5.569	1,3
G - Commercio all'ingrosso e al dettaglio, riparazione di autoveicoli e motocicli	465	9,0	10.319	2,3
H - Trasporto e magazzinaggio	510	9,9	98.938	22,4
I - Servizi di alloggio e ristorazione	93	1,8	3.202	0,7
J - Servizi di informazione e comunicazione	205	4,0	9.247	2,1
K - Attività finanziarie e assicurative	144	2,8	150.188	34,1
L - Attività immobiliari	279	5,4	2.540	0,6
M - Attività professionali, scientifiche e tecniche	727	14,1	11.522	2,6
N - Attività amministrative e di servizi di supporto	575	11,1	19.850	4,5
P - Istruzione	168	3,3	2.618	0,6
Q - Sanità e assistenza sociale	180	3,5	16.640	3,8
R, S - Altre attività di servizi	403	7,8	10.703	2,4
<b>TOTALE</b>	<b>5.160</b>	<b>100</b>	<b>440.773</b>	<b>100</b>

Sempre con riferimento alle imprese partecipate da almeno un'amministrazione regionale o locale, il Nord-ovest si conferma la ripartizione territoriale con il maggior numero di imprese partecipate (28,9% di imprese e 25,5% di addetti) con la concentrazione maggiore in Lombardia. Il maggior numero di addetti si registra invece nel Centro (34,2%) con una punta massima nel Lazio (20,8%) (Prospetto 10).

PROSPETTO 10. IMPRESE E ADDETTI DELLE IMPRESE PARTECIPATE DA ALMENO UNA AMMINISTRAZIONE REGIONALE O LOCALE PER RIPARTIZIONE TERRITORIALE E REGIONE DELLA SEDE DI IMPRESA. Anno 2012

Regioni/ Province autonome/ Ripartizioni	Imprese		Addetti	
	N.	%	N.	%
Piemonte	395	7,7	51.589	11,7
Valle d'Aosta/Vallee d'Aoste	73	1,4	3.343	0,8
Liguria	165	3,2	9.996	2,3
Lombardia	857	16,6	47.622	10,8
<b>Nord-ovest</b>	<b>1.490</b>	<b>28,9</b>	<b>112.549</b>	<b>25,5</b>
<i>Bolzano/Bolzen</i>	208	4,0	3.189	0,7
<i>Trento</i>	155	3,0	6.432	1,5
Trentino Alto-Adige/ Se terri	363	7,0	9.621	2,2
Veneto	458	8,9	45.005	10,2
Friuli-Venezia Giulia	163	3,2	11.429	2,6
Emilia	461	8,9	28.729	6,5
<b>Nord-est</b>	<b>1.445</b>	<b>28,0</b>	<b>94.785</b>	<b>21,5</b>
Toscana	447	8,7	46.946	10,7
Umbria	96	1,9	6.167	1,4
Marche	208	4,0	5.939	1,3
Lazio	282	5,5	91.649	20,8
<b>Centro</b>	<b>1.033</b>	<b>20,0</b>	<b>150.701</b>	<b>34,2</b>
Abruzzo	163	3,2	5.831	1,3
Molise	29	0,6	369	0,1
Campania	285	5,5	23.543	5,3
Puglia	242	4,7	15.516	3,5
Basilicata	37	0,7	758	0,2
Calabria	102	2,0	4.652	1,1
<b>Sud</b>	<b>858</b>	<b>16,6</b>	<b>50.669</b>	<b>11,5</b>
Sicilia	204	4,0	22.776	5,2
Sardegna	130	2,5	9.292	2,1
<b>isole</b>	<b>334</b>	<b>6,5</b>	<b>32.068</b>	<b>7,3</b>
<b>TOTALE</b>	<b>5.160</b>	<b>100,0</b>	<b>440.773</b>	<b>100,0</b>

## Glossario

**Amministrazione pubblica:** “il settore delle amministrazioni pubbliche (S.13) comprende tutte le unità istituzionali che agiscono da produttori di altri beni e servizi non destinabili alla vendita (cfr. § 3.26 del SEC95) la cui produzione è destinata a consumi collettivi e individuali ed è finanziata in prevalenza da versamenti obbligatori effettuati da unità appartenenti ad altri settori, e/o tutte le unità istituzionali la cui funzione principale consiste nella redistribuzione del reddito e della ricchezza del paese”(SEC95, §2.68).

**Classificazione delle attività economiche (Ateco 2007):** La classificazione delle attività economiche Ateco 2007, in vigore dal 1 gennaio 2008, costituisce la versione nazionale della nuova classificazione europea delle attività economiche Nace Rev. 2, profondamente diversa dalla precedente.

**Partecipata Prossima:** L'unità giuridica partecipata direttamente da una pubblica amministrazione

**Partecipata Non prossima:** L'unità giuridica partecipata da un'Amministrazione Pubblica tramite controllate dell'amministrazione stessa. Se la partecipazione non prossima è di maggioranza (50%+1) si ha il controllo indiretto dell'unità. Le partecipate non prossime prese in considerazione sono solo le partecipate di controllate, non vengono considerate le partecipate di partecipate.

**Imprese attive:** Per imprese attive si intendono le imprese che hanno svolto un'attività produttiva per almeno sei mesi nell'anno di riferimento.

**Gruppo di impresa:** Per gruppo di impresa si intende una associazione di unità legali controllate da una unità vertice; il Regolamento comunitario n. 696/1993 definisce il gruppo di impresa come *un'associazione di imprese retta da legami di tipo finanziario e non*, *avente “diversi centri decisionali, in particolare per quel che concerne la politica della produzione, della vendita, degli utili” e in grado di “unificare alcuni aspetti della gestione finanziaria e della fiscalità”*. *Il gruppo si caratterizza come “l'entità economica che può effettuare scelte con particolare riguardo alle unità alleate che lo compongono”*.

**Vertice:** Per vertice di un gruppo si intende l'unità giuridica (persona fisica o giuridica) che controlla le unità giuridiche del gruppo e che non è controllata da nessun'altra unità giuridica.