

**Causa civile:** procedimento diretto all'accertamento del rapporto giuridico controverso. In primo grado il movimento riguarda i procedimenti presso gli Uffici del Giudice di Pace e i Tribunali Ordinari; in secondo grado le Corti di Appello

**Causa penale:** procedimento volto ad accertare e sanzionare la responsabilità penale per un reato. I dati presentati si riferiscono a procedimenti sopravvenuti, esauriti e pendenti a fine anno, trattati dal complesso degli uffici giudiziari di primo e secondo grado nelle diverse fasi dell'iter processuale. Pertanto, ogni singolo procedimento potreb-

be essere conteggiato più volte secondo gli uffici che lo hanno trattato

**Durata media:** rapporto tra le cause pendenti (iniziali + finali) e quelle sopravvenute ed esaurite, per 365. Si riferisce in primo grado ai Tribunali Ordinari e in secondo grado alla Corte di Appello

**Indice di litigiosità:** rapporto tra il numero di cause civili di primo grado sopravvenute nell'anno presso i Giudici di Pace e i Tribunali Ordinari e la popolazione media residente, per 1.000

## PERSONALE DEL SISTEMA GIUDIZIARIO

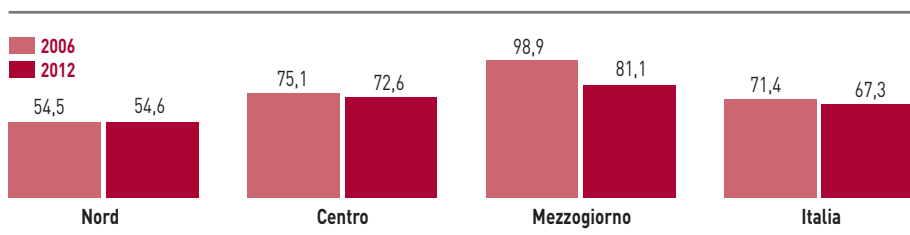
Anno 2012

	MAGISTRATI		PERSONALE AMMINISTRATIVO		GIUDICI DI PACE*	
	organico	presenze	organico	presenze	organico	presenze**
Nord	3.185	2.920	13.759	11.138	1.481	679
Centro	1.745	1.612	8.314	6.905	803	367
Mezzogiorno	4.185	3.784	19.383	17.137	2.406	1.246
Uffici centrali ***	490	378	2.666	2.031	-	-
<b>Totale****</b>	<b>9.605</b>	<b>8.694</b>	<b>44.122</b>	<b>37.211</b>	<b>4.690</b>	<b>2.292</b>

\* presso gli uffici del Giudice di Pace operano magistrati onorari che non hanno rapporto di servizio con il Ministero della Giustizia in quanto esercitano, appunto, funzioni onorarie \*\* magistrati onorari che hanno prestato servizio presso gli uffici del Giudice di Pace nel corso del 2012 \*\*\* uffici a competenza nazionale: Ministero della giustizia, Tribunale Sup. Acque Pubbliche, Direzione Nazionale Antimafia, Corte di Cassazione e Procura Generale presso la Cassazione \*\*\*\* i valori di "organico" si riferiscono ai posti in organico distribuiti negli uffici giudiziari su un totale complessivo di 10.151 previsto dalla legge

## INDICE DI LITIGIOSITÀ PER AREA GEOGRAFICA

Anni 2006 e 2012



## CAUSE CIVILI PER GRADO DI GIUDIZIO

Anni 2006 e 2012

	ANNO 2006		ANNO 2012	
	primo grado	secondo grado	primo grado	secondo grado
Sopravvenute	4.177.444	146.629	4.041.919	189.936
Esaurite	3.969.649	109.558	4.266.052	193.288
Pendenti a fine anno	4.660.175	384.707	4.655.595	623.758
Durata media in giorni	494	1.043	447	1.139

## CAUSE PENALI PER GRADO DI GIUDIZIO

Anni 2006 e 2012

	ANNO 2006		ANNO 2012	
	primo grado	secondo grado	primo grado	secondo grado
Sopravvenute	5.667.536	90.030	5.851.727	162.245
Esaurite	5.478.544	75.450	5.857.273	150.052
Pendenti a fine anno	5.184.152	157.713	4.725.191	283.961

**Autorità giudiziaria:** è preposta all'amministrazione della giustizia penale, civile ed amministrativa

**Delitto:** reato per il quale è prevista la pena principale della reclusione e della multa e una serie di pene accessorie (ad esempio, l'interdizione dai pubblici uffici)

**Detenuto:** imputato o condannato sottoposto a misure privative della libertà personale, che si trova in carcere in custodia cautelare oppure in esecuzione della pena detentiva

**Internato:** persona sottoposta a misura di sicurezza detentiva (ricovero in ospedale psichiatrico giudiziario, in casa di cura e di custodia, in riformatorio giudiziario, assegnazione a una colonia agricola o ad una casa di lavoro)

**DETENUTI E INTERNATI  
PRESENTI A FINE 2013  
PER CLASSE DI ETÀ**

18-20 anni	910
21-24 anni	4.371
25-29 anni	8.578
30-34 anni	10.200
35-39 anni	9.970
40-44 anni	9.157
45-49 anni	7.319
50-59 anni	8.472
60-69 anni	2.943
70 anni e più	597
Non rilevato	19
<b>Totale</b>	<b>62.536</b>

20 GIUSTIZIA

**DELITTI DENUNCIATI DALLE FORZE DI POLIZIA ALL'AUTORITÀ GIUDIZIARIA**

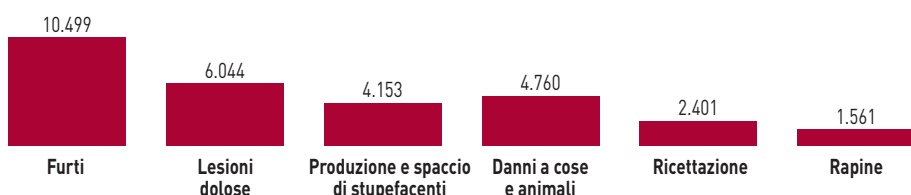
Anni 2009-2012

	2009	2010	2011	2012
Omicidi volontari consumati	586	526	550	528
Tentati omicidi	1.346	1.309	1.401	1.327
Omicidi colposi	1.718	1.765	1.783	1.716
Lesioni dolose	65.611	64.866	68.500	69.527
Percosse	15.205	14.270	15.196	15.659
Minacce	83.483	81.164	83.316	86.347
Sequestri di persona	1.481	1.436	1.443	1.474
Violenze sessuali	4.963	4.813	4.617	4.689
Furti	1.318.076	1.325.013	1.460.205	1.520.623
Rapine	35.822	33.754	40.549	42.631
Estorsioni	6.189	5.992	6.099	6.478
Truffe e frodi informatiche	99.366	96.442	105.692	116.767
Riciclaggio*	1.269	1.344	1.350	1.685
Ricettazione	23.619	23.686	23.773	25.080
Danneggiamenti	415.391	414.923	398.521	364.435
Incendi	10.921	9.622	12.980	13.170
Stupefacenti	34.101	32.761	34.034	33.852
Peculato, malversazione, corruzione, concussione**	1.229	1.266	1.300	1.527
Abuso d'ufficio	1.099	1.193	1.196	1.259
Altri delitti	508.356	504.874	500.507	510.060
<b>Totale</b>	<b>2.629.831</b>	<b>2.621.019</b>	<b>2.763.012</b>	<b>2.818.834</b>

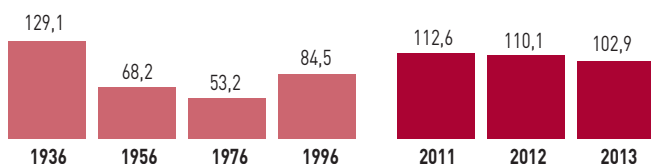
\* artt. 648 bis e 648 ter del codice penale \*\* artt. 314, 316, 316 bis, 316 ter, 317, 318, 319, 319 ter, 320, 321, 322, 322 bis del codice penale

**MINORENNI DENUNCIATI SECONDO IL TIPO DI DELITTO**

Anno 2011\*



\* dati provvisori



**DETENUTI E INTERNATI\*  
PRESENTI A FINE ANNO  
Anni 1936-2013  
per 100.000 abitanti**

\* esclusi i minori