

Giugno e luglio 2014

## FATTURATO E ORDINATIVI DELL'INDUSTRIA

■ A luglio 2014 il fatturato dell'industria, al netto della stagionalità, diminuisce dell'1,0% rispetto a giugno, registrando flessioni sia sul mercato estero, sia su quello interno (rispettivamente -1,4% e -0,9%).

■ Nella media degli ultimi tre mesi, l'indice complessivo cala dell'1,3% rispetto ai tre mesi precedenti (-1,3% per il fatturato estero e -1,2% per quello interno).

■ Corretto per gli effetti di calendario (i giorni lavorativi sono stati 23 come a luglio 2013), il fatturato totale diminuisce in termini tendenziali dell'1,3%, con un calo del 2,2% sul mercato interno ed un incremento dello 0,5% su quello estero.

■ Gli indici destagionalizzati del fatturato segnano le maggiori flessioni congiunturali per l'energia (-5,8%) e per i beni intermedi (-1,2%).

■ L'indice grezzo del fatturato cala, in termini tendenziali, dell'1,3%: il contributo più ampio a tale flessione viene dalla componente interna dei beni intermedi.

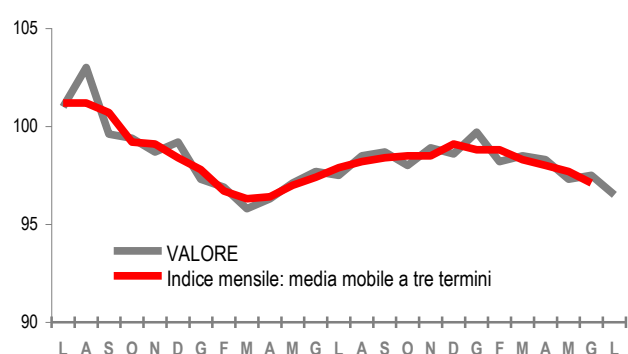
■ Per il fatturato l'incremento tendenziale più rilevante si registra nella fabbricazione di computer, prodotti di elettronica e ottica, apparecchi elettromedicali (+7,8%), mentre la maggiore diminuzione riguarda la fabbricazione di coke e prodotti petroliferi raffinati (-10,4%).

■ Per gli ordinativi totali, si registra una variazione negativa congiunturale dell'1,5%, dovuta a flessioni del 2,1% degli ordinativi esteri e dello 0,9% di quelli interni.

■ Nel confronto con il mese di luglio 2013, l'indice grezzo degli ordinativi segna una diminuzione dello 0,7%. L'incremento più rilevante si registra nella fabbricazione di mezzi di trasporto (+12,8%), mentre la flessione maggiore si osserva nella fabbricazione di macchinari e attrezzature (-6,2%).

### FATTURATO DELL'INDUSTRIA

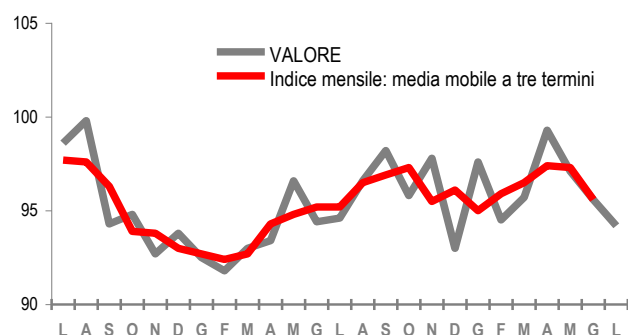
Luglio 2012-luglio 2014, indici destagionalizzati e medie mobili



indici

### ORDINATIVI DELL'INDUSTRIA

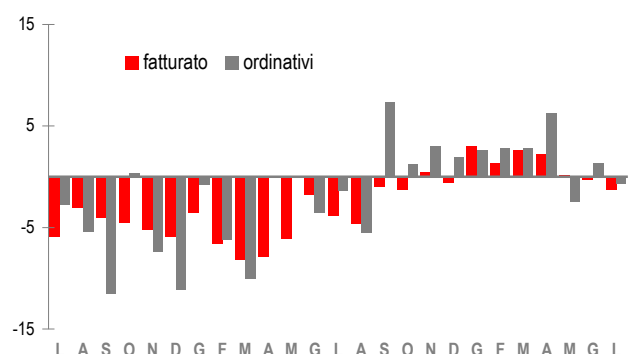
Luglio 2012-luglio 2014, indici destagionalizzati e medie mobili



indici

### FATTURATO E ORDINATIVI DELL'INDUSTRIA

Luglio 2012-luglio 2014, variazioni percentuali tendenziali



tendenziali

**PROSPETTO 1. FATTURATO E ORDINATIVI DELL'INDUSTRIA**

Luglio 2014, variazioni percentuali (indici base 2010=100)

	Dati destagionalizzati		Dati corretti per gli effetti di calendario		Dati grezzi	
	Lug 14 Giu 14	Mag-Lug 14 Feb-Apr 14	Lug 14 Lug 13	Gen-Lug 14 Gen-Lug 13	Lug 14 Lug 13	Gen-Lug 14 Gen-Lug 13
<b>Fatturato totale</b>	<b>-1,0</b>	<b>-1,3</b>	<b>-1,3</b>	<b>+1,0</b>	<b>-1,3</b>	<b>+0,1</b>
Interno	-0,9	-1,2	-2,2	-0,1	-2,2	-1,0
Estero	-1,4	-1,3	+0,5	+3,1	+0,4	+2,1
<b>Ordinativi totali</b>	<b>-1,5</b>	<b>-0,9</b>	<b>-</b>	<b>-</b>	<b>-0,7</b>	<b>+1,7</b>
Interni	-0,9	-0,9	-	-	-0,8	-0,2
Esteri	-2,1	-0,9	-	-	-0,5	+4,3

**Raggruppamenti principali di industrie**

Gli indici destagionalizzati del fatturato per raggruppamenti principali di industrie segnano variazioni congiunturali negative per l'energia (-5,8%), per i beni intermedi (-1,2%), per i beni di consumo (-0,5%, con -0,7% per quelli durevoli e -0,6% per quelli non durevoli) e per i beni strumentali (-0,3%).

L'indice del fatturato corretto per gli effetti di calendario in luglio aumenta dell'1,3% per i beni di consumo (+1,0% per quelli durevoli e +1,5% per quelli non durevoli) e dello 0,2% per i beni strumentali; cala del 10,2% per l'energia e del 2,4% per i beni intermedi.

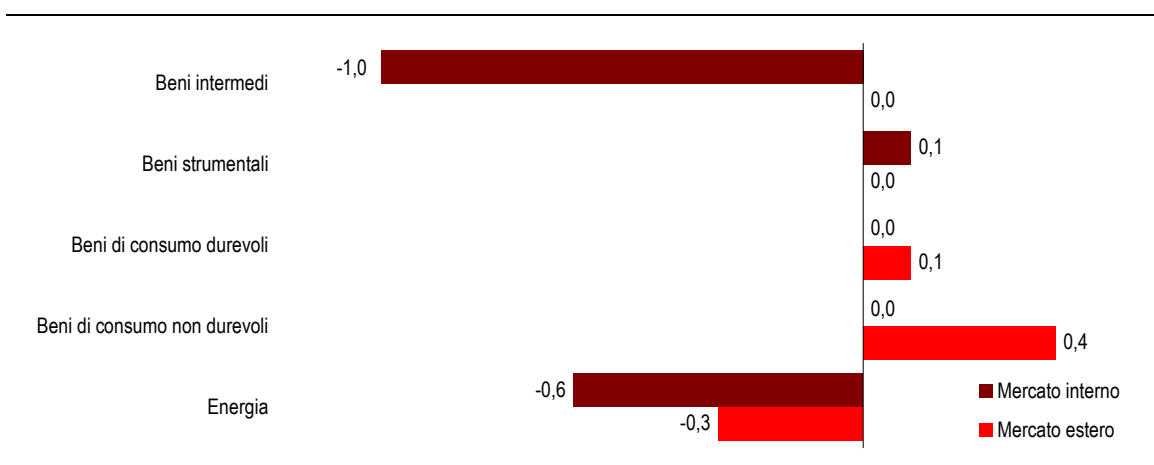
**PROSPETTO 2. FATTURATO DELL'INDUSTRIA PER RAGGRUPPAMENTI PRINCIPALI DI INDUSTRIE**

Luglio 2014, variazioni percentuali (indici base 2010=100)

Raggruppamenti principali di industrie	Dati destagionalizzati		Dati corretti per gli effetti di calendario	
	Lug 14 Giu 14	Mag-Lug 14 Feb-Apr 14	Lug 14 Lug 13	Gen-Lug 14 Gen-Lug 13
Beni di consumo	-0,5	0,0	+1,3	+1,7
Durevoli	-0,7	-0,8	+1,0	+1,7
Non durevoli	-0,6	+0,2	+1,5	+1,8
Beni strumentali	-0,3	-2,7	+0,2	+3,8
Beni intermedi	-1,2	-1,4	-2,4	-0,1
Energia	-5,8	-0,2	-10,2	-5,6
Totale al netto Energia	-0,6	-1,3	-0,5	+1,6
<b>Generale</b>	<b>-1,0</b>	<b>-1,3</b>	<b>-1,3</b>	<b>+1,0</b>

**FIGURA 1. CONTRIBUTI ALLA VARIAZIONE TENDENZIALE DELL'INDICE GREZZO DEL FATTURATO TOTALE DEI RAGGRUPPAMENTI PRINCIPALI DI INDUSTRIE PER MERCATO**

Luglio 2014, punti percentuali (indici base 2010=100)



## Settori di attività economica

In luglio, nel confronto con lo stesso mese del 2013, l'indice del fatturato corretto per gli effetti di calendario, segna le variazioni positive più significative nei settori della fabbricazione di computer, prodotti di elettronica e ottica, apparecchi elettromedicali, apparecchi di misurazione e orologi (+7,8%), della fabbricazione di mezzi di trasporto (+5,9%) e delle industrie tessili, abbigliamento, pelli e accessori (+4,5%); le variazioni negative più marcate si rilevano nella fabbricazione di coke e prodotti petroliferi raffinati (-10,4%), nell'estrazione di minerali da cave e miniere (-8,6%) e nella fabbricazione di prodotti chimici (-5,6%).

Gli incrementi più rilevanti dell'indice grezzo degli ordinativi riguardano la fabbricazione di mezzi di trasporto (+12,8%), la fabbricazione di computer, prodotti di elettronica e ottica, apparecchi elettromedicali, apparecchi di misurazione e orologi (+7,7%) e la fabbricazione di apparecchiature elettriche e apparecchiature per uso domestico non elettriche (+4,8%); le contrazioni più consistenti si registrano nella fabbricazione di macchinari e attrezzature n.c.a. (-6,2%), nella fabbricazione di prodotti chimici (-6,0%) e nell'industria del legno, carta e stampa (-3,3%).

### PROSPETTO 3. FATTURATO TOTALE CORRETTO PER GLI EFFETTI DI CALENDARIO E ORDINATIVI TOTALI GREZZI PER SETTORE DI ATTIVITÀ ECONOMICA

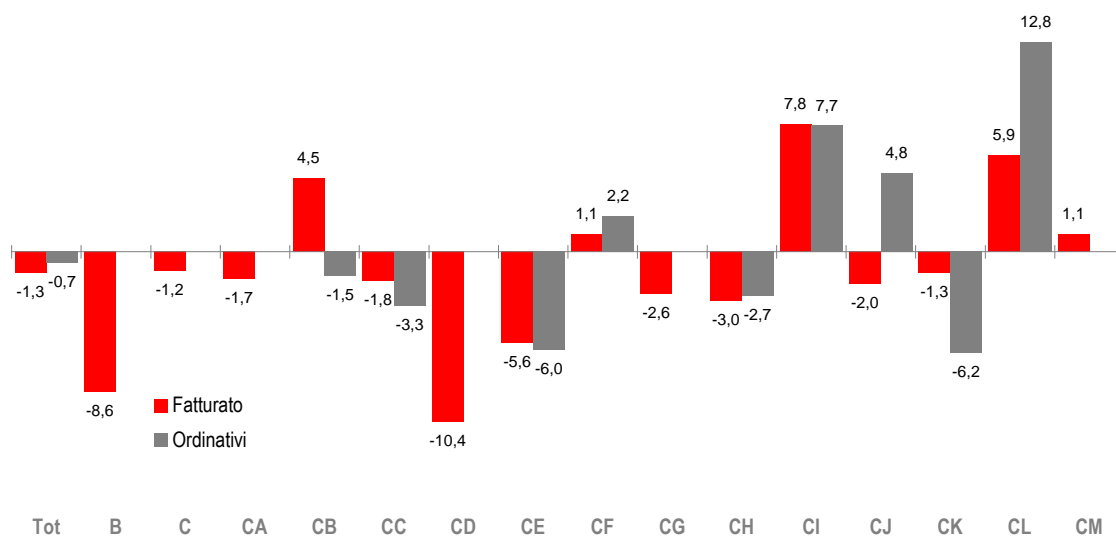
Luglio 2014, variazioni percentuali (indici base 2010=100)

Settori di attività economica	Fatturato	Ordinativi (a)
	Lug 14 Lug 13	Lug 14 Lug 13
B Attività estrattive	-8,6	-
C Attività manifatturiere	-1,2	-
CA Industrie alimentari, bevande e tabacco	-1,7	-
CB Industrie tessili, abbigliamento, pelli e accessori	+4,5	-1,5
CC Industria del legno, della carta e stampa	-1,8	-3,3
CD Fabbricazione di coke e prodotti petroliferi raffinati	-10,4	-
CE Fabbricazione di prodotti chimici	-5,6	-6,0
CF Produzione di prodotti farmaceutici di base e preparati farmaceutici	+1,1	+2,2
CG Fabbricazione di articoli in gomma e materie plastiche, altri prodotti della lavorazione di minerali non metalliferi	-2,6	-
CH Metallurgia e fabbricazione di prodotti in metallo (esclusi macchine e impianti)	-3,0	-2,7
CI Fabbricazione di computer, prodotti di elettronica e ottica, apparecchi elettromedicali, app. di misurazione e orologi	+7,8	+7,7
CJ Fabbricazione di apparecchiature elettriche e apparecchiature per uso domestico non elettriche	-2,0	+4,8
CK Fabbricazione di macchinari e attrezzature n.c.a.	-1,3	-6,2
CL Fabbricazione di mezzi di trasporto	+5,9	+12,8
CM Altre industrie manifatturiere, riparazione e installazione di macchine ed apparecchiature	+1,1	-
<b>Generale</b>	<b>-1,3</b>	<b>-0,7</b>

(a) Gli ordinativi non vengono rilevati per i settori B, C, CA, CD, CG e CM.

**FIGURA 2. FATTURATO TOTALE CORRETTO PER GLI EFFETTI DI CALENDARIO E ORDINATIVI (a) TOTALI GREZZI PER SETTORE DI ATTIVITÀ ECONOMICA (b)**

Luglio 2014, variazioni percentuali sullo stesso mese dell'anno precedente (indici base 2010=100)



(a) Gli ordinativi non vengono rilevati per i settori B, C, CA, CD, CG e CM.

(b) Settori di attività economica: B - Attività estrattive; C - Attività manifatturiere; CA - Industrie alimentari, bevande e tabacco; CB - Industrie tessili, abbigliamento, pelli e accessori; CC - Industria del legno, della carta e stampa; CD - Fabbricazione di coke e prodotti petroliferi raffinati; CE - Fabbricazioni di prodotti chimici; CF - Produzione di prodotti farmaceutici di base e preparati farmaceutici; CG - Fabbricazione di articoli in gomma e materie plastiche, altri prodotti della lavorazione di minerali non metalliferi; CH - Metallurgia e fabbricazione di prodotti in metallo (esclusi macchine e impianti); CI - Fabbricazione di computer, prodotti di elettronica e ottica, apparecchi elettromedicali, apparecchi di misurazione e orologi; CJ - Fabbricazione di apparecchiature elettriche e apparecchiature per uso domestico non elettriche; CK - Fabbricazione di macchinari e attrezzature n.c.a.; CL - Fabbricazione di mezzi di trasporto; CM - Altre industrie manifatturiere, riparazione e installazione di macchine ed apparecchiature.

## Glossario

**Beni di consumo durevoli:** includono, tra gli altri, la fabbricazione di apparecchi per uso domestico, la fabbricazione di mobili, motocicli, la fabbricazione di apparecchi per la riproduzione del suono e dell'immagine.

**Beni di consumo non durevoli:** includono, tra gli altri, la produzione, la lavorazione e la conservazione di prodotti alimentari e bevande, alcune industrie tessili, la fabbricazione di prodotti farmaceutici.

**Beni intermedi:** includono, tra gli altri, la fabbricazione di prodotti chimici, la fabbricazione di metalli e prodotti in metallo, la fabbricazione di apparecchi elettrici, l'industria del legno, la fabbricazione di tessuti.

**Beni strumentali:** includono, tra gli altri, la fabbricazione di macchine e motori, la fabbricazione di strumenti e apparecchi di misurazione e controllo, la fabbricazione di autoveicoli.

**Contributo alla variazione tendenziale dell'indice generale:** misura l'apporto dell'evoluzione di una singola componente alla variazione tendenziale dell'indice aggregato. Quest'ultima viene scomposta nella somma dei contributi attribuibili a ciascuna delle sue componenti. Il contributo alla variazione tendenziale è definita, per ogni componente, dalla media aritmetica ponderata della variazione degli indici del fatturato e del peso relativo nel periodo posto a confronto

**Energia:** include l'industria estrattiva di materie prime energetiche (petrolio, gas naturale, lignite), l'industria della raffinazione.

**Indice degli ordinativi:** misura la variazione nel tempo delle commesse ricevute dalle imprese industriali espresse a prezzi correnti.

**Indice del fatturato:** misura la variazione nel tempo delle vendite delle imprese industriali espresse a prezzi correnti.

**Indici corretti per gli effetti di calendario:** serie temporali di indici sottoposti ad una procedura che rimuove la componente della serie storica attribuibile al diverso numero di giorni lavorativi.

**Indici destagionalizzati:** serie temporali di indici sottoposti ad una procedura che rimuove la componente della serie storica attribuibile, oltre che al diverso numero di giorni lavorativi, agli effetti stagionali.

**Mercato estero:** l'insieme dei clienti operanti fuori dal territorio italiano.

**Mercato interno:** l'insieme dei clienti operanti sul territorio italiano.

**Raggruppamenti principali di industrie:** beni di consumo durevoli, beni di consumo non durevoli, beni strumentali, beni intermedi ed energia. Il Regolamento della Commissione europea (CE) 656/2007 fissa, per tutti i paesi membri, i criteri per la definizione degli Rpi: a ciascuno di essi vengono attribuiti, secondo il criterio della prevalenza, interi gruppi e/o divisioni di attività economica. L'Istat pubblica anche l'indice per i beni di consumo nel loro complesso, ottenuto come media ponderata degli indici dei beni di consumo durevoli e quelli non durevoli.

**Settori di attività economica** secondo la classificazione SNA/ISIC A38. La classificazione NACE Rev. 2 non prevede, nella struttura degli aggregati, le Sotto-Sezioni. Per continuità storica con l'informazione precedentemente fornita prima del gennaio 2009, nel Prospetto 3 sono pubblicati gli indici per settore di attività economica.

**Variazione congiunturale:** variazione percentuale rispetto al mese precedente.

**Variazione tendenziale:** variazione percentuale rispetto allo stesso mese dell'anno precedente.