

Marzo 2014

FATTURATO E ORDINATIVI DELL'INDUSTRIA

■ A marzo 2014 il fatturato dell'industria, al netto della stagionalità, aumenta dello 0,3% rispetto a febbraio, registrando un incremento dello 0,9% sul mercato interno e un calo dello 0,8% su quello estero.

■ Nella media degli ultimi tre mesi, l'indice complessivo aumenta dello 0,5% rispetto ai tre mesi precedenti (+0,9% per il fatturato estero e +0,3% per quello interno).

■ Corretto per gli effetti di calendario (i giorni lavorativi sono stati 21 come a marzo 2013), il fatturato totale cresce in termini tendenziali del 2,7%, con aumenti del 4,2% sul mercato estero e dell'1,8% su quello interno.

■ Gli indici destagionalizzati del fatturato segnano un aumento congiunturale per i beni strumentali (+2,0%), mentre registrano flessioni per l'energia (-0,6%), per i beni di consumo (-0,5%) e per i beni intermedi (-0,1%).

■ L'indice grezzo del fatturato cresce, in termini tendenziali, del 2,5%: il contributo più ampio a tale aumento viene dalla componente interna dei beni strumentali.

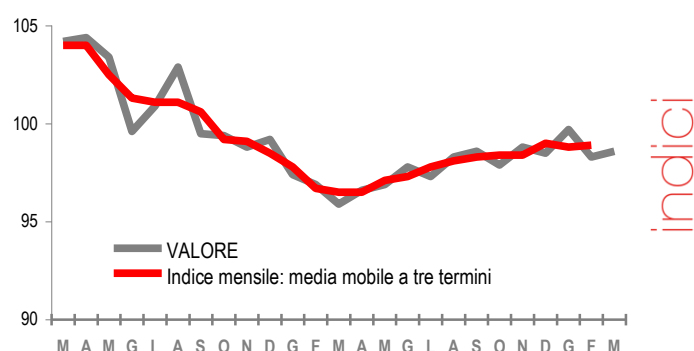
■ Per il fatturato l'incremento tendenziale più rilevante si registra nella fabbricazione di mezzi di trasporto (+25,9%), mentre la maggiore diminuzione riguarda la fabbricazione di coke e prodotti petroliferi raffinati (-7,0%).

■ Per gli ordinativi totali, si registra un incremento congiunturale dell'1,3%, sintesi di un aumento del 3,5% degli ordinativi esteri e una flessione dello 0,2% di quelli interni.

■ Nel confronto con il mese di marzo 2013, l'indice grezzo degli ordinativi segna un aumento del 2,8%. L'incremento più rilevante si registra nella fabbricazione di mezzi di trasporto (+21,1%), mentre la flessione maggiore si osserva nella fabbricazione di apparecchiature elettriche e apparecchiature per uso domestico non elettriche (-13,6%).

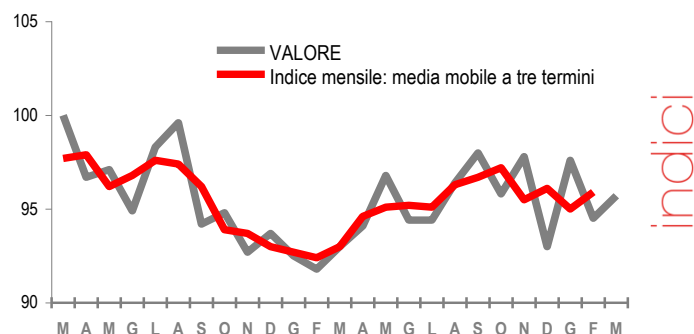
FATTURATO DELL'INDUSTRIA

Marzo 2012-marzo 2014, indici destagionalizzati e medie mobili



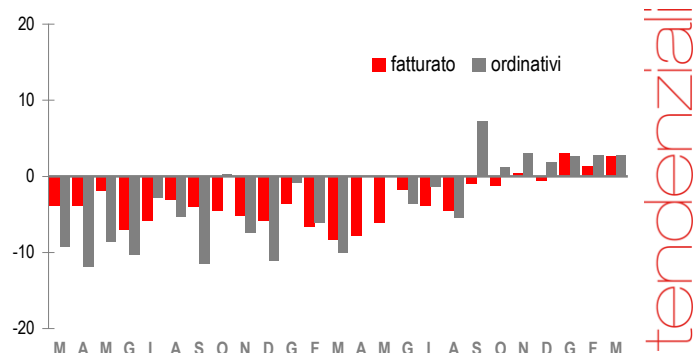
ORDINATIVI DELL'INDUSTRIA

Marzo 2012-marzo 2014, indici destagionalizzati e medie mobili



FATTURATO E ORDINATIVI DELL'INDUSTRIA

Marzo 2012-marzo 2014, variazioni percentuali tendenziali



indici

indici

tendenziali

PROSPETTO 1. FATTURATO E ORDINATIVI DELL'INDUSTRIA

Marzo 2014, variazioni percentuali (indici base 2010=100)

	Dati destagionalizzati		Dati corretti per gli effetti di calendario		Dati grezzi	
	Mar 14 Feb 14	Gen-Mar 14 Ott-Dic 13	Mar 14 Mar 13	Gen-Mar 14 Gen-Mar 13	Mar 14 Mar 13	Gen-Mar 14 Gen-Mar 13
Fatturato totale	+0,3	+0,5	+2,7	+2,3	+2,5	+1,2
Interno	+0,9	+0,3	+1,8	+0,7	+1,7	-0,3
Esteri	-0,8	+0,9	+4,2	+5,5	+4,2	+4,3
Ordinativi totali	+1,3	+0,4	-	-	+2,8	+2,7
Interni	-0,2	-1,1	-	-	+1,4	+1,9
Esteri	+3,5	+2,5	-	-	+4,9	+3,8

Raggruppamenti principali di industrie

Gli indici destagionalizzati del fatturato per raggruppamenti principali di industrie segnano una variazione congiunturale positiva per i beni strumentali (+2,0%) e variazioni negative per l'energia (-0,6%), per i beni di consumo (-0,5%, con -0,3% per quelli durevoli e -0,5% per quelli non durevoli) e per i beni intermedi (-0,1%).

L'indice del fatturato corretto per gli effetti di calendario in marzo cresce del 10,7% per i beni strumentali e dell'1,6% per i beni intermedi, mentre diminuisce del 6,4% per l'energia e dello 0,5% per i beni di consumo (+2,7% per quelli durevoli e -1,2% per quelli non durevoli).

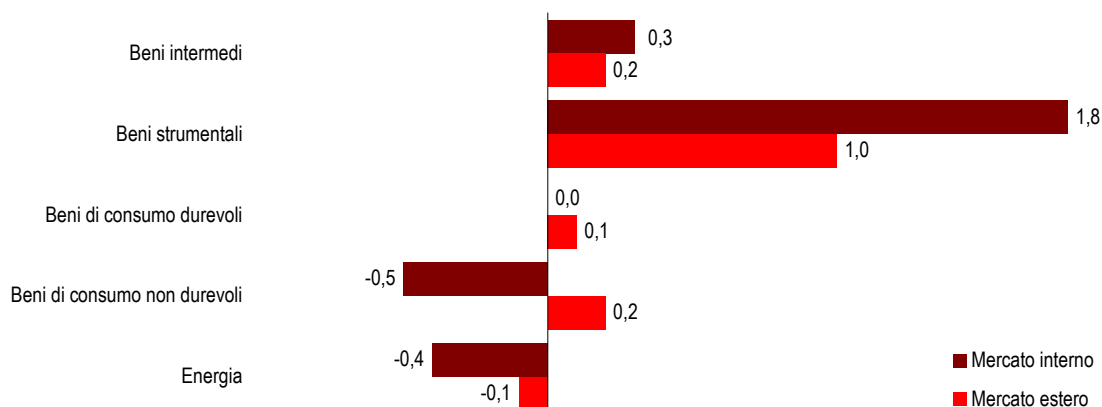
PROSPETTO 2. FATTURATO DELL'INDUSTRIA PER RAGGRUPPAMENTI PRINCIPALI DI INDUSTRIE

Marzo 2014, variazioni percentuali (indici base 2010=100)

Raggruppamenti principali di industrie	Dati destagionalizzati		Dati corretti per gli effetti di calendario	
	Mar 14 Feb 14	Gen-Mar 14 Ott-Dic 13	Mar 14 Mar 13	Gen-Mar 14 Gen-Mar 13
Beni di consumo	-0,5	-1,0	-0,5	+1,1
Durevoli	-0,3	+0,5	+2,7	+3,5
Non durevoli	-0,5	-1,3	-1,2	+0,7
Beni strumentali	+2,0	+3,0	+10,7	+7,9
Beni intermedi	-0,1	+0,1	+1,6	+1,9
Energia	-0,6	-1,2	-6,4	-7,4
Totale al netto Energia	+0,4	+0,6	+3,4	+3,3
Generale	+0,3	+0,5	+2,7	+2,3

FIGURA 1. CONTRIBUTI ALLA VARIAZIONE TENDENZIALE DELL'INDICE GREZZO DEL FATTURATO TOTALE DEI RAGGRUPPAMENTI PRINCIPALI DI INDUSTRIE PER MERCATO

Marzo 2014, punti percentuali (indici base 2010=100)



Settori di attività economica

In marzo, nel confronto con lo stesso mese del 2013, l'indice del fatturato corretto per gli effetti di calendario, segna le variazioni positive più significative nei settori della fabbricazione di mezzi di trasporto (+25,9%), della fabbricazione di computer, prodotti di elettronica e ottica, apparecchi elettromedicali, apparecchi di misurazione e orologi e della metallurgia e fabbricazione di prodotti in metallo (+6,6%); le variazioni negative più marcate si rilevano nella fabbricazione di coke e prodotti petroliferi raffinati (-7,0%), nelle industrie alimentari, bevande e tabacco (-4,3%) e nella fabbricazione di prodotti chimici (-1,3%).

Gli incrementi più rilevanti dell'indice grezzo degli ordinativi riguardano la fabbricazione di mezzi di trasporto (+21,1%), la fabbricazione di macchinari e attrezzature n.c.a. (+8,1%) e la metallurgia e fabbricazione di prodotti in metallo (+5,5%); le contrazioni più consistenti si registrano nella fabbricazione di apparecchiature elettriche e apparecchiature per uso domestico non elettriche (-13,6%), nelle industrie tessili, abbigliamento, pelli e accessori (-4,7%) e nella fabbricazione di computer, prodotti di elettronica e ottica, apparecchi elettromedicali, apparecchi di misurazione e orologi (-4,0%).

PROSPETTO 3. FATTURATO TOTALE CORRETTO PER GLI EFFETTI DI CALENDARIO E ORDINATIVI TOTALI GREZZI PER SETTORE DI ATTIVITÀ ECONOMICA

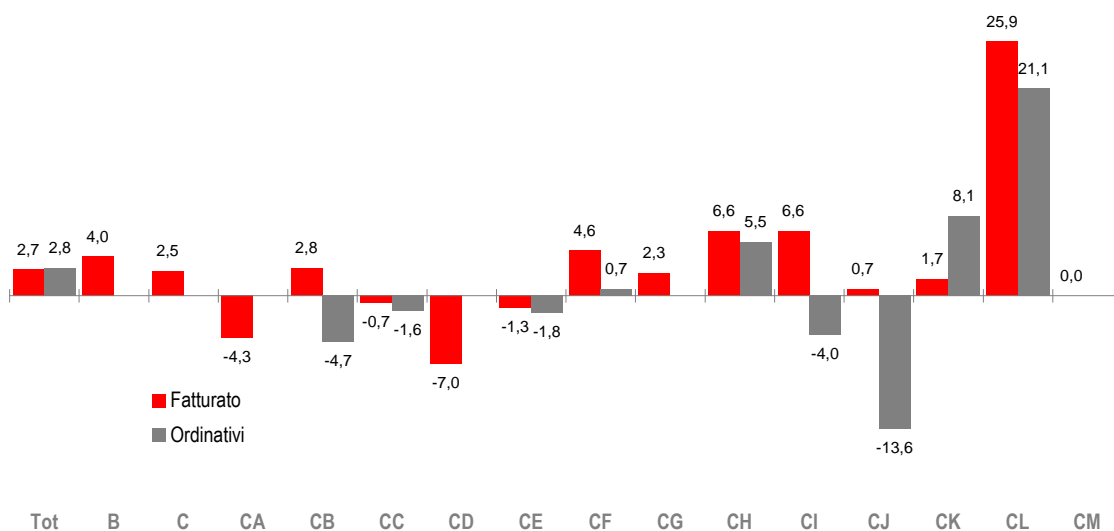
Marzo 2014, variazioni percentuali (indici base 2010=100)

Settori di attività economica	Fatturato	Ordinativi (a)
	Mar 14 Mar 13	Mar 14 Mar 13
B Attività estrattive	+4,0	-
C Attività manifatturiere	+2,5	-
CA Industrie alimentari, bevande e tabacco	-4,3	-
CB Industrie tessili, abbigliamento, pelli e accessori	+2,8	-4,7
CC Industria del legno, della carta e stampa	-0,7	-1,6
CD Fabbricazione di coke e prodotti petroliferi raffinati	-7,0	-
CE Fabbricazione di prodotti chimici	-1,3	-1,8
CF Produzione di prodotti farmaceutici di base e preparati farmaceutici	+4,6	+0,7
CG Fabbricazione di articoli in gomma e materie plastiche, altri prodotti della lavorazione di minerali non metalliferi	+2,3	-
CH Metallurgia e fabbricazione di prodotti in metallo (esclusi macchine e impianti)	+6,6	+5,5
CI Fabbricazione di computer, prodotti di elettronica e ottica, apparecchi elettromedicali, app. di misurazione e orologi	+6,6	-4,0
CJ Fabbricazione di apparecchiature elettriche e apparecchiature per uso domestico non elettriche	+0,7	-13,6
CK Fabbricazione di macchinari e attrezzature n.c.a.	+1,7	+8,1
CL Fabbricazione di mezzi di trasporto	+25,9	+21,1
CM Altre industrie manifatturiere, riparazione e installazione di macchine ed apparecchiature	0,0	-
Generale	+2,7	+2,8

(a) Gli ordinativi non vengono rilevati per i settori B, C, CA, CD, CG e CM.

FIGURA 2. FATTURATO TOTALE CORRETTO PER GLI EFFETTI DI CALENDARIO E ORDINATIVI (a) TOTALI GREZZI PER SETTORE DI ATTIVITÀ ECONOMICA (b)

Marzo 2014, variazioni percentuali sullo stesso mese dell'anno precedente (indici base 2010=100)



(a) Gli ordinativi non vengono rilevati per i settori B, C, CA, CD, CG e CM.

(b) Settori di attività economica: B - Attività estrattive; C - Attività manifatturiere; CA - Industrie alimentari, bevande e tabacco; CB - Industrie tessili, abbigliamento, pelli e accessori; CC - Industria del legno, della carta e stampa; CD - Fabbricazione di coke e prodotti petroliferi raffinati; CE - Fabbricazioni di prodotti chimici; CF - Produzione di prodotti farmaceutici di base e preparati farmaceutici; CG - Fabbricazione di articoli in gomma e materie plastiche, altri prodotti della lavorazione di minerali non metalliferi; CH - Metallurgia e fabbricazione di prodotti in metallo (esclusi macchine e impianti); CI - Fabbricazione di computer, prodotti di elettronica e ottica, apparecchi elettromedicali, apparecchi di misurazione e orologi; CJ - Fabbricazione di apparecchiature elettriche e apparecchiature per uso domestico non elettriche; CK - Fabbricazione di macchinari e attrezzature n.c.a.; CL - Fabbricazione di mezzi di trasporto; CM - Altre industrie manifatturiere, riparazione e installazione di macchine ed apparecchiature.

Glossario

Beni di consumo durevoli: includono, tra gli altri, la fabbricazione di apparecchi per uso domestico, la fabbricazione di mobili, motocicli, la fabbricazione di apparecchi per la riproduzione del suono e dell'immagine.

Beni di consumo non durevoli: includono, tra gli altri, la produzione, la lavorazione e la conservazione di prodotti alimentari e bevande, alcune industrie tessili, la fabbricazione di prodotti farmaceutici.

Beni intermedi: includono, tra gli altri, la fabbricazione di prodotti chimici, la fabbricazione di metalli e prodotti in metallo, la fabbricazione di apparecchi elettrici, l'industria del legno, la fabbricazione di tessuti.

Beni strumentali: includono, tra gli altri, la fabbricazione di macchine e motori, la fabbricazione di strumenti e apparecchi di misurazione e controllo, la fabbricazione di autoveicoli.

Contributo alla variazione tendenziale dell'indice generale: misura l'apporto dell'evoluzione di una singola componente alla variazione tendenziale dell'indice aggregato. Quest'ultima viene scomposta nella somma dei contributi attribuibili a ciascuna delle sue componenti. Il contributo alla variazione tendenziale è definita, per ogni componente, dalla media aritmetica ponderata della variazione degli indici del fatturato e del peso relativo nel periodo posto a confronto

Energia: include l'industria estrattiva di materie prime energetiche (petrolio, gas naturale, lignite), l'industria della raffinazione.

Indice degli ordinativi: misura la variazione nel tempo delle commesse ricevute dalle imprese industriali espresse a prezzi correnti.

Indice del fatturato: misura la variazione nel tempo delle vendite delle imprese industriali espresse a prezzi correnti.

Indici corretti per gli effetti di calendario: serie temporali di indici sottoposti ad una procedura che rimuove la componente della serie storica attribuibile al diverso numero di giorni lavorativi.

Indici destagionalizzati: serie temporali di indici sottoposti ad una procedura che rimuove la componente della serie storica attribuibile, oltre che al diverso numero di giorni lavorativi, agli effetti stagionali.

Mercato estero: l'insieme dei clienti operanti fuori dal territorio italiano.

Mercato interno: l'insieme dei clienti operanti sul territorio italiano.

Raggruppamenti principali di industrie: beni di consumo durevoli, beni di consumo non durevoli, beni strumentali, beni intermedi ed energia. Il Regolamento della Commissione europea (CE) 656/2007 fissa, per tutti i paesi membri, i criteri per la definizione degli Rpi: a ciascuno di essi vengono attribuiti, secondo il criterio della prevalenza, interi gruppi e/o divisioni di attività economica. L'Istat pubblica anche l'indice per i beni di consumo nel loro complesso, ottenuto come media ponderata degli indici dei beni di consumo durevoli e quelli non durevoli.

Settori di attività economica secondo la classificazione SNA/ISIC A38. La classificazione NACE Rev. 2 non prevede, nella struttura degli aggregati, le Sotto-Sezioni. Per continuità storica con l'informazione precedentemente fornita prima del gennaio 2009, nel Prospetto 3 sono pubblicati gli indici per settore di attività economica.

Variazione congiunturale: variazione percentuale rispetto al mese precedente.

Variazione tendenziale: variazione percentuale rispetto allo stesso mese dell'anno precedente.