



## Rapporto sull'Immigrazione 2013

Gli stranieri sulla strada: possesso di veicoli e patenti  
in provincia di Macerata

Barbara Vallesi – Istat – ERM – sede per le Marche

15 aprile 2014



### Indice

- Premessa
- Il possesso di veicoli e carte di circolazione
- Le patenti



- **Premessa**

- Il possesso di veicoli e carta di circolazione
- Le patenti

3

Rapporto sull'Immigrazione – 2013 , Barbara Vallesi - Palazzo del Governo di Macerata, 15 aprile 2014



## Premessa

I dati sono stati forniti dal Ministero dei Trasporti – DGM CED e provengono da registri e/o archivi amministrativi

I vantaggi e i limiti di questo tipo di fonte:

- meno costose, maggior dettaglio informativo e territoriale;
- il fine amministrativo della raccolta dei dati ne contraddistingue la natura, le definizioni e classificazioni non sono sempre allineate con quelle della statistica ufficiale; inoltre le norme che ne regolano la raccolta possono cambiare pregiudicando la confrontabilità dei dati.

Gli archivi non contengono informazioni sulla cittadinanza del possessore (di autoveicolo o di patente), ma solo sul Paese di nascita.

I dati si riferiscono principalmente all'anno 2013 (con date diverse a seconda della variabile analizzata)

4

Rapporto sull'Immigrazione – 2013 , Barbara Vallesi - Palazzo del Governo di Macerata, 15 aprile 2014



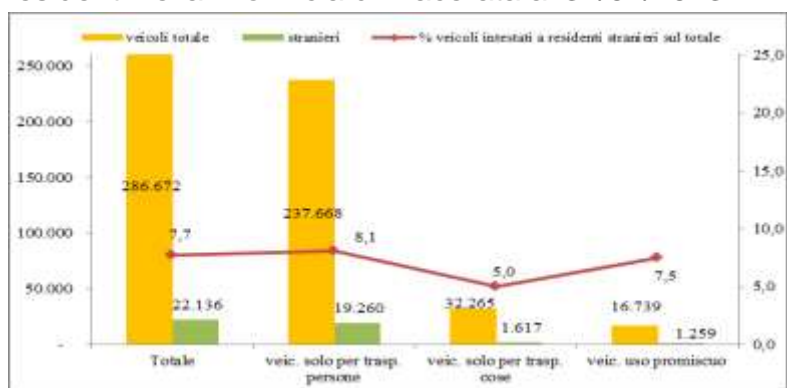
- Premessa
- **Il possesso di veicoli e carta di circolazione**
- Le patenti

5

Rapporto sull'Immigrazione – 2012, Barbara Vallesi - Palazzo del Governo di Macerata, 11 aprile 2013



### Veicoli non radiati per macro-tipologia intestati a residenti nella Provincia di Macerata al 31/01/2013



I veicoli complessivi sono 286.672 di cui 22.136 intestati a nati all'estero pari al 7,7% del parco veicolare.

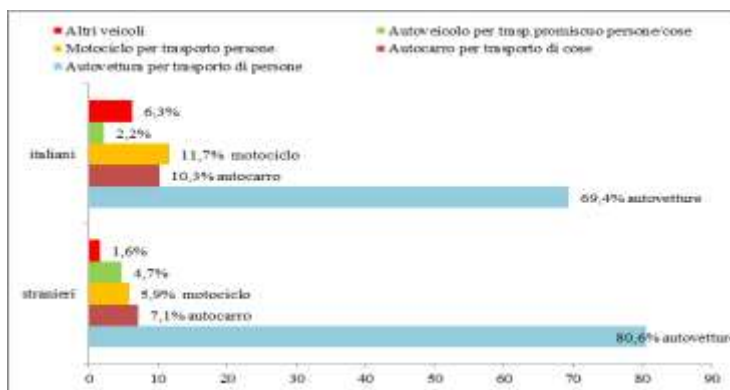
Dodici categorie di veicoli raggruppate in 3 classi

6

Rapporto sull'Immigrazione – 2013, Barbara Vallesi - Palazzo del Governo di Macerata, 15 aprile 2014



## Veicoli non radiati per paese di nascita e tipologia al 31/01/2013



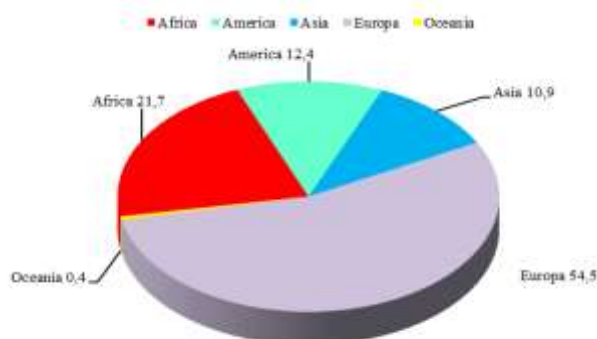
Tra gli stranieri che possiedono un veicolo 80,6% hanno scelto l'auto

7

Rapporto sull'Immigrazione – 2013, Barbara Vallesi - Palazzo del Governo di Macerata, 15 aprile 2014



## Veicoli per area geografica al 31/01/2013



Circa un veicolo su due è intestato a stranieri nati in un paese europeo

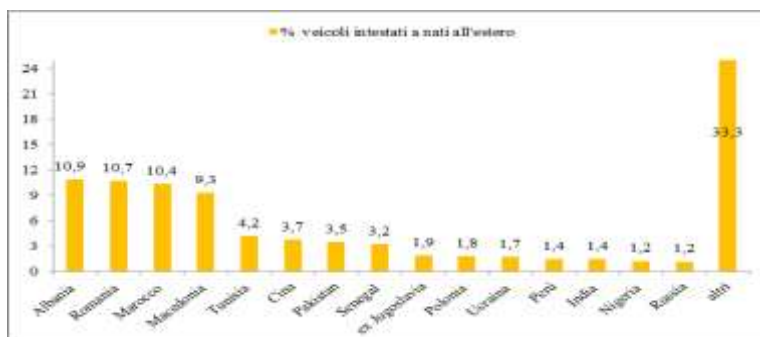
Il 42,9 % di essi sono nati in paesi UE

8

Rapporto sull'Immigrazione – 2013, Barbara Vallesi - Palazzo del Governo di Macerata, 15 aprile 2014



## Veicoli per paese di nascita al 31/01/2013



I nati in Albania detengono 2.406 veicoli pari al 10,9% dei veicoli intestati a stranieri.

I nati in Romania 2374 (10,7%) e quelli nati in Marocco 2304 (10,4%)

9

Rapporto sull'Immigrazione – 2013, Barbara Vallesi - Palazzo del Governo di Macerata, 15 aprile 2014



## Veicoli per paese di nascita dell'intestatario e tipologia nella Provincia di Macerata al 31/01/2013

PAESE (*)	comp. % per nascita					Totale (v.a.)	Totale (v.p.)
	autocarro trasporto cose	autoveicolo trasp. promiscuo cose/persona	autovetture trasporto persone	motociclo trasp. persone	altri mezzi		
Albania	8,1	5,6	80,1	5,4	0,7	2406	10,9
Romania	5,3	3,7	84,9	5,1	1,1	2374	10,7
Marocco	11,5	9,3	74,3	3,5	1,5	2304	10,4
Macedonia	5,5	5,6	85,2	2,6	1,1	2059	9,3
Tunisia	10,7	6,8	75,0	5,1	2,4	933	4,2
Cina	12,6	3,9	82,0	1,3	0,2	826	3,7
Pakistan	5,5	6,7	84,7	2,3	0,8	776	3,5
Senegal	15,1	5,9	74,2	2,5	2,3	710	3,2
ex Jugoslavia	8,9	5,5	81,0	2,9	1,7	416	1,9
Polonia	6,4	3,2	83,5	5,7	1,2	405	1,8
Ucraina	4,9	2,3	88,1	4,7	0,0	385	1,7
Perù	4,4	2,8	82,2	8,8	1,9	320	1,4
India	6,6	3,5	88,0	1,3	0,6	316	1,4
Nigeria	4,0	4,3	89,9	1,1	0,7	276	1,2
Russia	4,3	1,6	89,8	3,5	0,8	255	1,2
altri	5,2	3,0	79,3	9,8	2,7	7375	33,3
<b>TOTALE</b>	<b>7,1</b>	<b>4,7</b>	<b>80,6</b>	<b>5,9</b>	<b>1,7</b>	<b>22136</b>	<b>100,0</b>

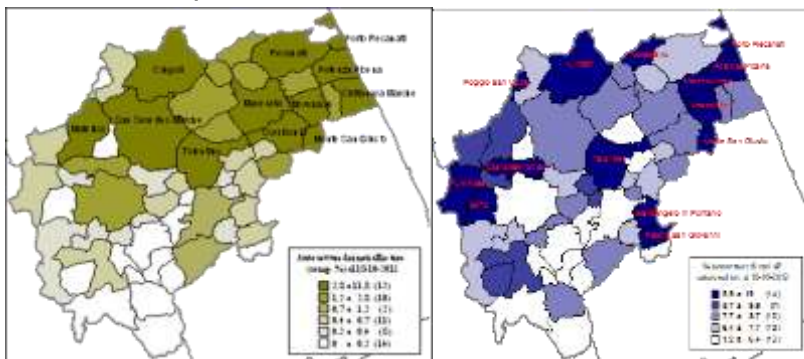
(\*) Paesi più significativi

10

Rapporto sull'Immigrazione – 2012, Barbara Vallesi - Palazzo del Governo di Macerata, 11 aprile 2013



## Incidenza percentuale delle autovetture per comune di residenza del possessore straniero al 18/10/2012



Sul totale provinciale delle vetture intestate a stranieri.

Sul totale delle vetture circolanti nel Comune di riferimento.

In **nero** i primi dieci comuni con l'incidenza percentuale più elevata

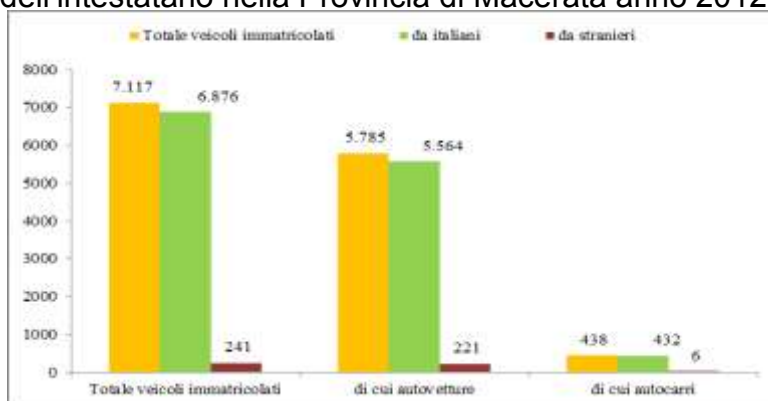
In **rosso** i comuni con incidenza percentuale > 10%

11

Rapporto sull'Immigrazione – 2013, Barbara Vallesi - Palazzo del Governo di Macerata, 15 aprile 2014



## Prime immatricolazioni di veicoli per paese di nascita dell'intestatario nella Provincia di Macerata anno 2012



Le prime immatricolazioni dei veicoli con intestatari stranieri rappresentano il 3,5% del totale delle immatricolazioni provinciali

12

Rapporto sull'Immigrazione – 2013, Barbara Vallesi - Palazzo del Governo di Macerata, 15 aprile 2014



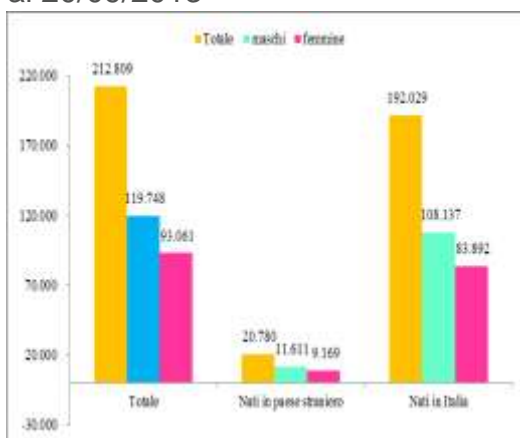
- Premessa
- Il possesso di veicoli e carta di circolazione
- **Le patenti**

13

Rapporto sull'Immigrazione – 2013 , Barbara Vallesi - Palazzo del Governo di Macerata, 15 aprile 2014



### Patenti valide per paese di nascita e genere al 20/09/2013



Le patenti dei nati all'estero sono 20.780

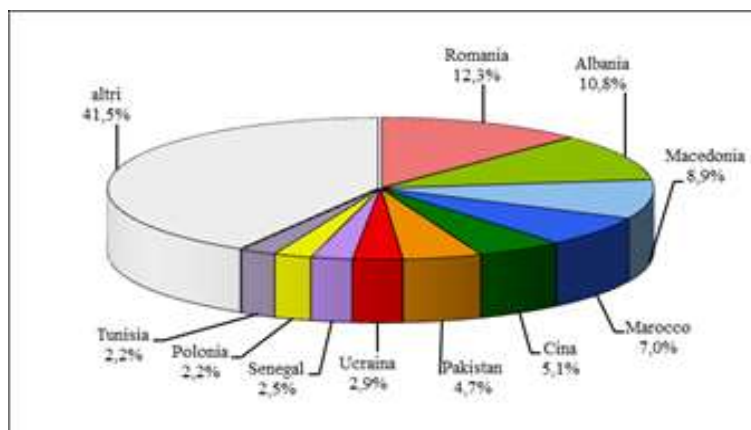
Rappresentano il 9,8% di tutte le patenti valide della Provincia di Macerata

14

Rapporto sull'Immigrazione – 2013 , Barbara Vallesi - Palazzo del Governo di Macerata, 15 aprile 2014



## Patenti valide degli stranieri: composizione percentuale per Paese di nascita al 20/09/2013



15

Rapporto sull'Immigrazione – 2013, Barbara Vallesi - Palazzo del Governo di Macerata, 15 aprile 2014



## Patenti valide degli stranieri per Paese di nascita e genere al 20/09/2013



La distribuzione per sesso replica, quasi sempre, la consistenza sul territorio:

per le comunità del Senegal, Pakistan e India il numero delle donne che possiedono una patente è basso

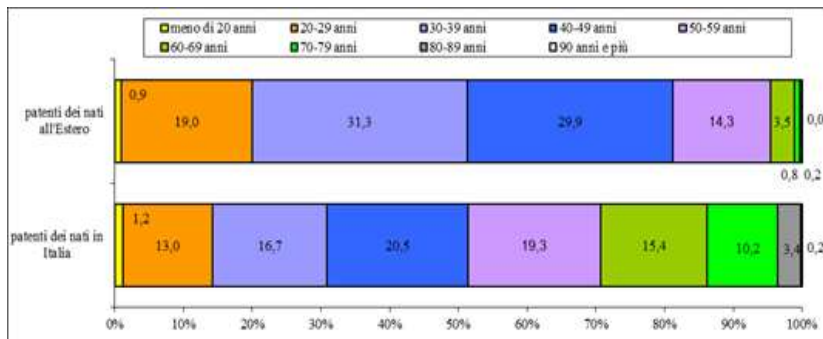
16

Rapporto sull'Immigrazione – 2013, Barbara Vallesi - Palazzo del Governo di Macerata, 15 aprile 2014





## Patenti valide dei residenti per classe d'età e Paese di nascita al 20/09/2013



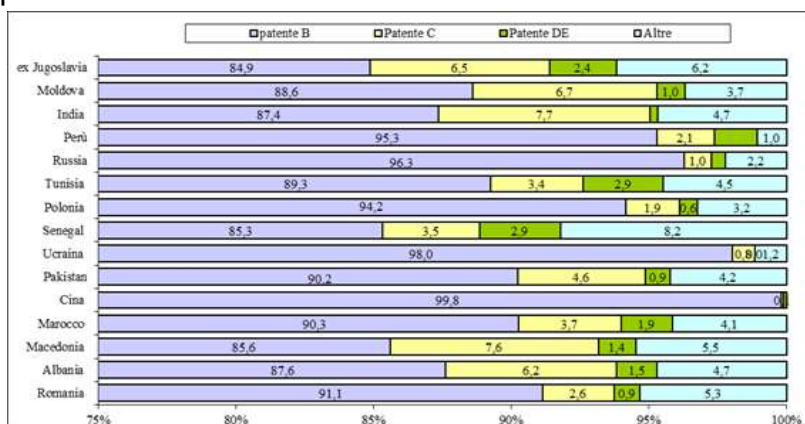
Circa il 61% degli stranieri che possiedono una patente si concentrano in due classi d'età:  
30 – 39 anni e 40 – 49 anni

17

Rapporto sull'Immigrazione – 2013, Barbara Vallesi - Palazzo del Governo di Macerata, 15 aprile 2014



## Patenti valide per Paese di nascita e categoria di patente al 20/09/2013



Cinesi, ucraini e peruviani: incidenza percentuale dei possessori di patente Cat. B supera il 95%.

18

Rapporto sull'Immigrazione – 2013, Barbara Vallesi - Palazzo del Governo di Macerata, 15 aprile 2014





**Grazie per l'attenzione**