

III trimestre 2012

FATTURATO DEI SERVIZI

■ Nel terzo trimestre del 2012 l'indice aggregato del fatturato dei servizi registra una diminuzione tendenziale del 5,6%.

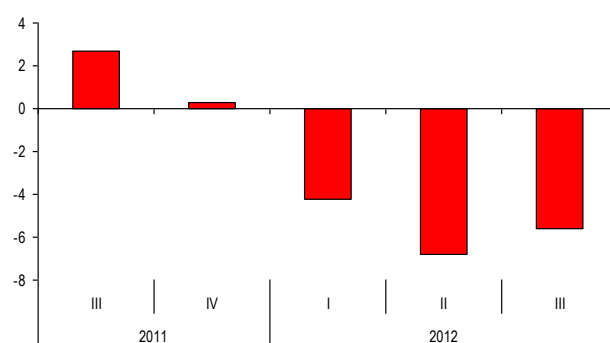
■ Considerando i diversi settori, si rileva un incremento tendenziale del fatturato solo nel settore dei servizi di trasporto e magazzinaggio (+1,5%). Variazioni tendenziali negative si registrano per tutti gli altri comparti: commercio e riparazione di autoveicoli e motocicli e commercio all'ingrosso (-8,1%); servizi di informazione e comunicazione (-4,4%) e servizi di alloggio e di ristorazione (-2,5%).

■ Nel terzo trimestre del 2012 gli indici destagionalizzati del fatturato segnano una variazione congiunturale positiva per il settore del trasporto marittimo (+5,5%), per il trasporto aereo (+3,6%) e per il commercio all'ingrosso (+0,2%). Variazioni negative si registrano, invece, per i servizi postali e attività di corriere (-3,1%) e per i servizi di informazione e comunicazione (-1,6%). Nel settore della manutenzione e riparazione di autoveicoli la variazione è nulla.

■ Prossima diffusione: 28 febbraio 2013

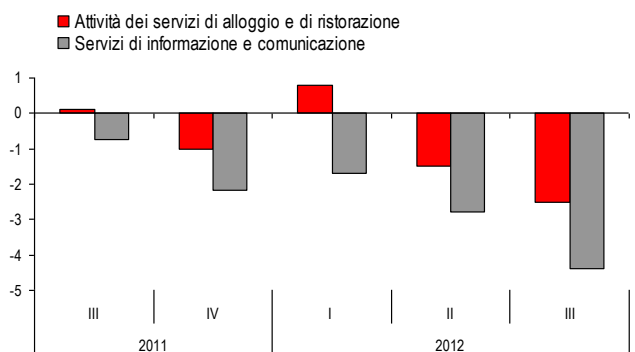
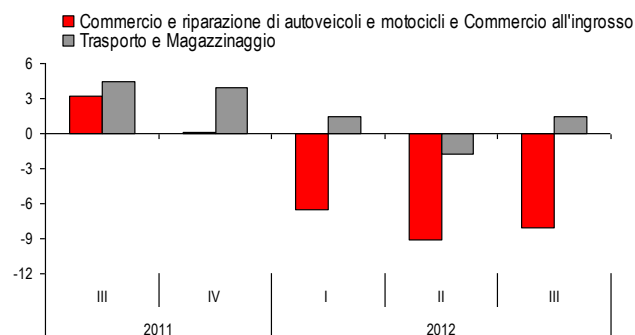
FATTURATO DEI SERVIZI: INDICE AGGREGATO

III trimestre 2011 - III trimestre 2012, variazioni tendenziali percentuali



FATTURATO DEI SERVIZI

III trimestre 2011 - III trimestre 2012, variazioni tendenziali percentuali



Indice aggregato del fatturato dei servizi

L'indice del fatturato dei servizi è ottenuto come aggregazione tra indici in base 2010=100 e indici calcolati con riferimento alla base 2005, questi ultimi riportati alla base 2010 con una operazione di riproporzionamento. Nel terzo trimestre 2012 tale indice registra un calo tendenziale del 5,6%.

PROSPETTO 1. INDICE TRIMESTRALE AGGREGATO DEL FATTURATO DEI SERVIZI A PREZZI CORRENTI (base 2010=100)

Periodo		Indice	Variazione tendenziale
2010		100,0	
2011		102,9	+2,9
2010	I	95,9	
	II	102,6	
	III	96,7	
	IV	104,8	
2011	I	99,5	+3,8
	II	107,6	+4,9
	III	99,3	+2,7
	IV	105,1	+0,3
2012	I	95,3	-4,2
	II	100,3	-6,8
	III (a)	93,7	-5,6

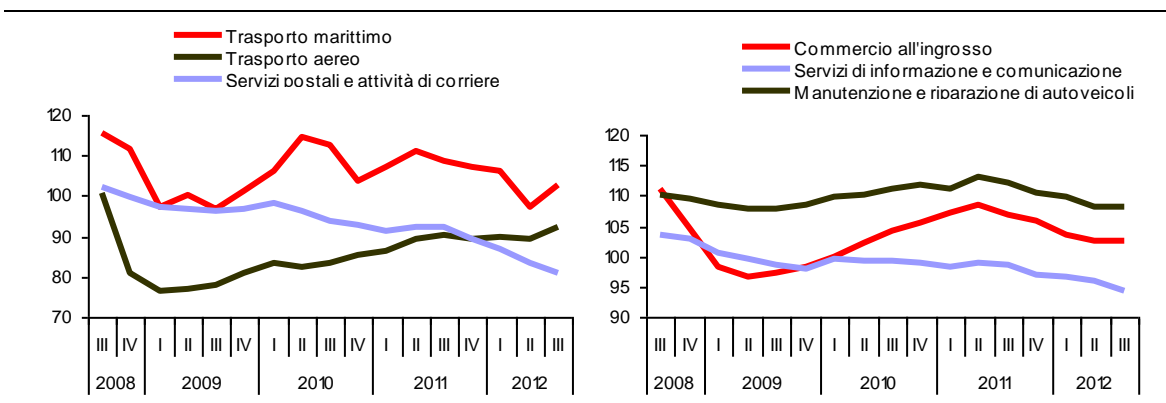
(a) Dati provvisori, soggetti a revisione nel trimestre successivo.

Fatturato dei servizi: indici in base 2005

Nel terzo trimestre del 2012 gli indici destagionalizzati del fatturato segnano una variazione congiunturale positiva per il settore del trasporto marittimo (+5,5%), per il trasporto aereo (+3,6%) e per il commercio all'ingrosso (+0,2%). Variazioni negative si registrano, invece, per i servizi postali e attività di corriere (-3,1%) e per i servizi di informazione e comunicazione (-1,6%). Nel settore della manutenzione e riparazione di autoveicoli la variazione è nulla.

FATTURATO DEI SERVIZI A PREZZI CORRENTI

III trimestre 2008 - III trimestre 2012, indici destagionalizzati



Rispetto al terzo trimestre del 2011 la variazione tendenziale è positiva solo per il trasporto aereo (+ 2,9%). Negative risultano le variazioni in tutti gli altri settori: servizi postali e attività di corriere (-13,2%), manutenzione e riparazioni di autoveicoli (-6,6%), trasporto marittimo (-5,6%), commercio all'ingrosso (-4,8%) e servizi di informazione e comunicazione (-4,4%) .

PROSPETTO 2. FATTURATO DEI SERVIZI A PREZZI CORRENTI

III trimestre 2012 (a), variazioni percentuali (indici in base 2005=100)

Attività economica	Dati destagionalizzati		Dati grezzi	
	Indici III trim. 2012	III trim. 12 II trim. 12	III trim. 12 III trim. 11	I-III trim. 12 I-III trim. 11
Manutenzione e riparazione di autoveicoli	108,0	0,0	-6,6	-4,4
Commercio all'ingrosso	102,6	+0,2	-4,8	-4,6
Trasporto marittimo e per vie d'acqua	102,7	+5,5	-5,6	-6,8
Trasporto aereo	92,3	+3,6	+2,9	+1,8
Servizi postali e attività di corriere	81,0	-3,1	-13,2	-9,7
Servizi di informazione e comunicazione	94,4	-1,6	-4,4	-2,9

(a) Dati provvisori, soggetti a revisione nel trimestre successivo.

Commercio all'ingrosso

All'interno del settore del commercio all'ingrosso, nel terzo trimestre del 2012 il fatturato segna variazioni tendenziali positive nel commercio di materie prime agricole e animali vivi (+2,7%) e nel commercio di prodotti alimentari, bevande e tabacco (+0,2%). Variazioni negative si registrano in tutti gli altri comparti: commercio di altri macchinari, attrezzature e forniture (-11,2%), seguito dal commercio di beni di consumo finale (-7,6%), dagli intermediari del commercio (-7,0%), e dal commercio di apparecchiature ICT (-6,7%), dal commercio all'ingrosso specializzato di altri prodotti (-5,7%) e dal commercio all'ingrosso non specializzato (-2,6%).

**PROSPETTO 3. FATTURATO DEL COMMERCIO ALL'INGROSSO A PREZZI CORRENTI
PER GRUPPI DI ATTIVITÀ ECONOMICA**

III trimestre 2012 (a), variazioni percentuali (indici in base 2005=100)

Gruppi di attività economica	Indici III trim. 12	III trim. 12 III trim. 11	I-III trim. 12 I-III trim. 11
G461 Intermediari del commercio	90,6	-7,0	-4,6
G462 Materie prime agricole e animali vivi	117,7	+2,7	+1,8
G463 Prodotti alimentari, bevande e tabacco	115,1	+0,2	-1,0
G464 Beni di consumo finale	86,6	-7,6	-6,6
G465 Apparecchiature ICT	69,5	-6,7	-6,6
G466 Altri macchinari, attrezzature e forniture	80,1	-11,2	-8,5
G467 Commercio all'ingrosso specializzato di altri prodotti	95,6	-5,7	-5,8
G469 Commercio all'ingrosso non specializzato	100,2	-2,6	-3,0
G46 Commercio all'ingrosso	95,8	-4,8	-4,6

(a) Dati provvisori, soggetti a revisione nel trimestre successivo.

Informazione e comunicazione

All'interno della sezione dei servizi di informazione e comunicazione le variazioni tendenziali sono tutte negative: editoria, audiovisivi e attività radiotelevisive (-9,0%), telecomunicazioni (-4,5%), servizi IT e altri servizi informativi (-1,1%).

PROSPETTO 4. FATTURATO DELL'INFORMAZIONE E COMUNICAZIONE A PREZZI CORRENTI PER SOTTOSEZIONI DI ATTIVITÀ ECONOMICA

III trimestre 2012 (a), variazioni percentuali (indici in base 2005=100)

Attività economica	Indici III trim. 12	III trim. 12 III trim. 11	I-III trim. 12 I-III trim. 11
JA Editoria, audiovisivi e attività radiotelevisive	86,1	-9,0	-6,4
JB Telecomunicazioni	88,7	-4,5	-3,3
JC Servizi IT e altri servizi informativi	92,9	-1,1	-0,1
J Servizi di informazione e comunicazione	89,5	-4,4	-2,9

(a) Dati provvisori, soggetti a revisione nel trimestre successivo.

(b) Per questa sezione sono prodotti indici del fatturato disaggregati per divisione disponibili nella banca dati I.Stat (<http://dati.istat.it/>)

Fatturato dei servizi: indici in base 2010

Nel terzo trimestre del 2012 si registrano variazioni tendenziali positive per il magazzinaggio e attività di supporto ai trasporti (+5,4%) e per il trasporto terrestre e trasporto mediante condotte (+2,4%). L'indice registra variazioni tendenziali negative per l'aggregato del commercio all'ingrosso e al dettaglio e riparazione di autoveicoli e motocicli (-20,2%) e per le attività dei servizi di alloggio e di ristorazione (-2,5%); in particolare il fatturato diminuisce per il settore delle attività di alloggio dell' 1,7% e per i servizi di ristorazione del 2,9%.

PROSPETTO 5. FATTURATO PER ALCUNE ATTIVITÀ DEI SERVIZI A PREZZI CORRENTI

I trimestre 2010 - III trimestre 2012, variazioni percentuali (indici in base 2010=100)

Attività economica	2010				2011				2012		
	I	II	III	IV	I	II	III	IV	I	II	III (a)
Commercio e riparazione di autoveicoli e motocicli (b)	109,1	102,7	84,9	103,3	106,5	110,7	91,3	106,2	87,3	90,3	72,9
Trasporto terrestre e trasporto mediante condotte	88,9	100,9	100,2	110,0	97,9	106,4	105,1	115,3	100,7	104,1	107,6
Magazzinaggio e attività di supporto ai trasporti	88,3	100,5	108,4	102,9	93,2	105,9	114,6	107,0	94,0	110,0	120,8
Attività dei servizi di alloggio e di ristorazione	82,3	102,8	122,4	92,5	84,0	102,7	122,5	91,6	84,7	101,2	119,4
Alloggio	72,1	101,5	149,8	76,6	76,7	107,6	157,0	76,0	75,4	105,8	154,3
Attività dei servizi di ristorazione	86,4	103,4	111,3	98,9	86,9	100,7	108,6	97,9	88,5	99,3	105,4
Commercio e riparazione di autoveicoli e motocicli (b)	-	-	-	-	-2,4	+7,8	+7,5	+2,8	-18,0	-18,4	-20,2
Trasporto terrestre e trasporto mediante condotte	-	-	-	-	+10,1	+5,5	+4,9	+4,8	+2,9	-2,2	+2,4
Magazzinaggio e attività di supporto ai trasporti	-	-	-	-	+5,5	+5,4	+5,7	+4	+0,9	+3,9	+5,4
Attività dei servizi di alloggio e di ristorazione	-	-	-	-	+2,1	-0,1	0,1	-1,0	+0,8	-1,5	-2,5
Alloggio	-	-	-	-	+6,4	+6,0	+4,8	-0,8	-1,7	-1,7	-1,7
Attività dei servizi di ristorazione	-	-	-	-	+0,6	-2,6	-2,4	-1,0	+1,8	-1,4	-2,9

(a) Dati provvisori, soggetti a revisione nel trimestre successivo.

(b) Per la costruzione dell'indice della divisione Commercio all'ingrosso e al dettaglio e riparazione di autoveicoli e motocicli si veda la nota metodologica allegata.

Revisioni

Il seguente prospetto riepiloga le revisioni calcolate come differenza tra i tassi di variazione rilasciati in occasione del comunicato stampa odierno e quelli diffusi nel comunicato precedente. Per le variazioni tendenziali si tratta della revisione corrente che viene effettuata ogni trimestre; per le variazioni congiunturali, alla revisione corrente si associa la revisione prodotta dalla procedura di destagionalizzazione all'aggiunta di una nuova osservazione.

PROSPETTO 6. FATTURATO DEI SERVIZI, REVISIONE DELLE VARIAZIONI PERCENTUALI

Il trimestre 2012, differenze in punti percentuali (indici in base 2005=100)

Manutenzione e riparazione di autoveicoli		Commercio all'ingrosso		Trasporto marittimo		Trasporto aereo		Servizi postali e attività di corriere		Servizi di informazione e comunicazione	
Tend (a)	Cong (b)	Tend (a)	Cong (b)	Tend (a)	Cong (b)	Tend (a)	Cong (b)	Tend (a)	Cong (b)	Tend (a)	Cong (b)
-1,3	+0,6	+0,1	+0,2	-0,8	-0,7	-1,3	+0,4	-0,1	-0,7	-1,1	-0,8

(a) Calcolate sugli indici grezzi

(b) Calcolate sugli indici destagionalizzati

PROSPETTO 7. FATTURATO DEI SERVIZI, NUOVI SETTORI, REVISIONE DELLE VARIAZIONI TENDENZIALI PERCENTUALI

Il trimestre 2012, differenze in punti percentuali (indici in base 2010=100)

Commercio all'ingrosso e al dettaglio e riparazione di autoveicoli e motocicli (a)	Trasporto terrestre e trasporto mediante condotte	Magazzinaggio e attività di supporto ai trasporti	Attività dei servizi di alloggio e di ristorazione	Alloggio	Servizi di ristorazione
+0,7	0,0	+0,3	0,0	+0,9	-0,4

(a) Per la costruzione dell'indice della divisione Commercio all'ingrosso e al dettaglio e riparazione di autoveicoli e motocicli si veda la nota metodologica allegata

Glossario

Indice del fatturato: misura la variazione nel tempo delle vendite delle imprese di servizi, espresse a prezzi correnti.

Dati destagionalizzati: serie temporali di indici sottoposti ad una procedura che rimuove la componente della serie storica attribuibile, oltre che al diverso numero di giorni lavorativi, agli effetti stagionali. Questa trasformazione dei dati è la più idonea a cogliere l'evoluzione congiunturale di un indicatore.

Variazione congiunturale: variazione percentuale rispetto al mese o al periodo precedente.

Variazione tendenziale: variazione percentuale rispetto allo stesso mese o periodo dell'anno precedente.